



## КАБІНЕТ МІНІСТРІВ УКРАЇНИ

МІНІСТЕРСТВО РЕГІОНАЛЬНОГО РОЗВИТКУ, БУДІВНИЦТВА  
ТА ЖИТЛОВО-КОМУНАЛЬНОГО ГОСПОДАРСТВА УКРАЇНИ

МІНІСТЕРСТВО ФІНАНСІВ УКРАЇНИ

# ДЕЦЕНТРАЛІЗАЦІЯ

## ВИКОНАННЯ ДОХОДІВ МІСЦЕВИХ БЮДЖЕТІВ ЗА 10 МІСЯЦІВ 2016 РОКУ



159

- об'єднані територіальні громади, в яких проведено перші місцеві вибори у 2015 році

(2015)

- кількість населених пунктів 794 територіальних громад, які увійшли до складу об'єднаних територіальних громад



# ДЕЦЕНТРАЛІЗАЦІЯ

## виконання доходів місцевих бюджетів за 10 місяців 2016 року

Видання підготовлено з ініціативи Міністерства регіонального розвитку, будівництва та житлово-комунального господарства України за сприяння Міністерства фінансів України та підтримки Швейцарсько-українського проекту «Підтримка децентралізації в Україні» DESPRO.

Фінансово-аналітичні матеріали надають можливість порівняти та відобразити динаміку виконання доходів місцевих бюджетів у розрізі областей за 10 місяців 2016 року та 2015 року, а також місцевих бюджетів територіальних громад, до їх входження до складу добровільно об'єднаних територіальних громад та після добровільного об'єднання цих громад і набуття ними права на прямі міжбюджетні відносини з державним бюджетом.

Фінансово-аналітичні матеріали опрацьовані та сформовані експертом з фінансових питань «Української асоціації районних та обласних рад», Швейцарсько-українського проекту «Підтримка децентралізації в Україні» DESPRO, доктором наук з державного управління КАЗЮК Я.М.

Інформація та матеріали, що розміщені у виданні є вільними для копіювання, перевидання й розповсюдження по всій території України всіма способами, якщо вони здійснюються безоплатно для кінцевого споживача та якщо при такому копіюванні, перевиданні й поширенні є обов'язкове посилання на авторів і суб'єкта майнового права на цю інформацію та розробки. Висловлені в цій роботі погляди належать авторам і можуть не відображати офіційну позицію Швейцарсько-українського проекту «Підтримка децентралізації в Україні» DESPRO.

## **Реформа місцевого самоврядування на принципах децентралізації влади в дії**

У 2015 році 794 сільських, селищних та міських ради, до складу яких входять 2015 населених пунктів, добровільно об'єдналися у 159 територіальних громад (далі – ОТГ).

Загальна площа всіх ОТГ склала 35807 км<sup>2</sup>, що займає 6% від площі України (без урахування м.Києва та анексованих територій). Найбільша за площею ОТГ – Народицька ОТГ Житомирської області, яка займає 1284 км<sup>2</sup>, найменша – Міженецька ОТГ Львівської області – 8,7 км<sup>2</sup>.

Станом на 01 січня 2016 року чисельність населення, яке мешкає на території цих ОТГ, становить 1386,5 тис. осіб, що складає 3,8% від загальної чисельності населення України (без урахування м.Києва та анексованих територій). Найменша за чисельністю населення – Макіївська ОТГ Чернігівської області – 1,6 тис. жителів. Найбільша за чисельністю населення є Лиманська ОТГ Донецької області – 44,2 тис. жителів (громада створена на основі міста-району).

Всі об'єднані територіальні громади, в яких 25 жовтня 2015 року відбулися вибори, у 2016 році вийшли на прямі міжбюджетні відносини з державним бюджетом та отримали базову (реверсну) дотація, освітню та медичну субвенції.

Також в державному бюджеті на 2016 рік для ОТГ передбачена субвенція з державного бюджету на формування інфраструктури об'єднаних територіальних громад у загальній сумі 1,0 млрд. грн. Розподіл субвенції ОТГ здійснено в залежності від площі території та чисельності сільських жителів. Чим більша кількість сільських жителів та площа території – тим більший обсяг субвенції ОТГ. Найбільший обсяг субвенції припадає на Лиманську ОТГ Донецької області – 23,2 млн. грн, найменший на Заводську ОТГ Тернопільської області – 957 тис.грн.

Субвенція надається для створення, модернізації інфраструктури об'єднаної територіальної громади та може спрямовуватись на нове будівництво, реконструкцію, капітальний ремонт об'єктів інфраструктури, що належать до комунальної форми власності (у тому числі на виготовлення проектної та містобудівної документації).

Подальше запровадження політики децентралізації має стати дієвим фактором стабілізації соціально-економічної ситуації, виходу з фінансової кризи, подолання суперечностей між різними рівнями влади, організації відносин між центром, регіонами та територіальними громадами на принципах розподілу сфер відповідальності й компетенції, а також партнерства у сфері забезпечення громадян України державними та місцевими благами, сприяти підвищенню ефективності використання бюджетних коштів на всіх рівнях управління. Реалізація бюджетної децентралізації має спиратися на адміністративно-територіальну реформу в Україні та нову ідеологію державного управління, яка визначає основний зміст діяльності органів державної влади і місцевого самоврядування, як діяльність щодо надання ефективних послуг.

## Виконання доходів місцевих бюджетів України за 10 місяців 2016 року

За 10 місяців 2016 року надходження власних ресурсів до загального фонду місцевих бюджетів зросли в 1,5 рази або на 38,6 млрд. грн. порівняно з аналогічним періодом минулого року та склали 117,3 млрд. грн.

Податку на доходи фізичних осіб надійшло 62,4 млрд. грн., що більше від надходжень минулого року на 20,3 млрд. грн. (48%), плати за землю – 19,4 млрд. грн. (зросли на 7,4 млрд. грн., або на 62%), єдиного податку – 14 млрд. грн (зросли на 5,4 млрд. грн., або на 62%).

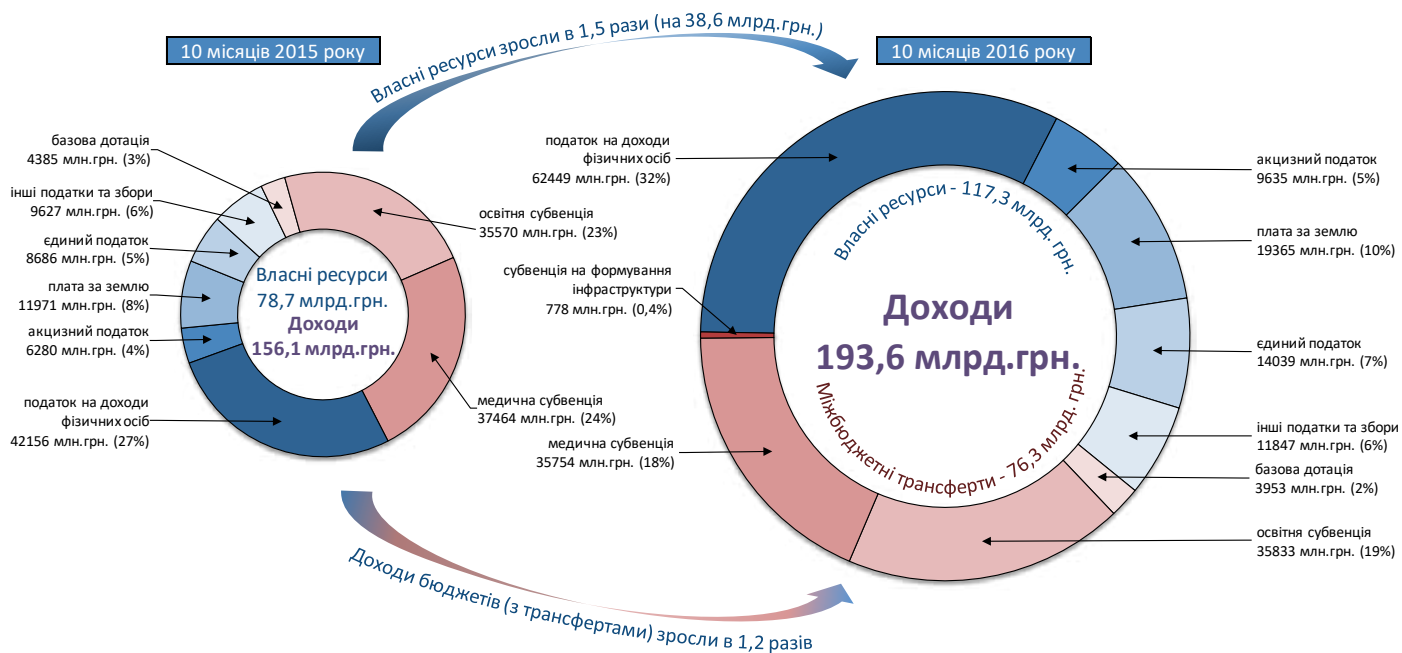
Фактичні надходження акцизного податку становлять 9,6 млрд. грн. (зросли на 3,4 млрд. грн., або на 53%), податку на нерухоме майно – 1,3 млрд. грн.

За 10 місяців 2016 року місцеві бюджети одержали з державного бюджету базову дотацію у сумі 4,0 млрд. грн., освітню субвенцію – 35,8 млрд. грн., медичну субвенцію – 35,8 млрд. грн., субвенцію на формування інфраструктури об'єднаних територіальних громад – 0,8 млрд. грн.

3 місцевих бюджетів перераховано до державного бюджету реверсну дотацію (вилучення) у сумі 2,5 млрд. грн.

**Примітка:** Міжбюджетні трансферти по місцевих бюджетах України відображені у співставних видах з тими, які отримують об'єднані територіальні громади (далі - ОТГ).

ФАКТИЧНІ НАДХОДЖЕННЯ ДОХОДІВ ЗАГАЛЬНОГО ФОНДУ МІСЦЕВИХ БЮДЖЕТІВ УКРАЇНИ  
ЗА 10 МІСЯЦІВ 2015 РОКУ ТА 2016 РОКУ



Реверсна дотація (вилучення коштів до державного бюджету) за 10 місяців 2015 р. становить 2231 млн.грн., за 10 місяців 2016 р. - 2541 млн.грн.

## Виконання доходів місцевих бюджетів 159 об'єднаних територіальних громад за 10 місяців 2016 року

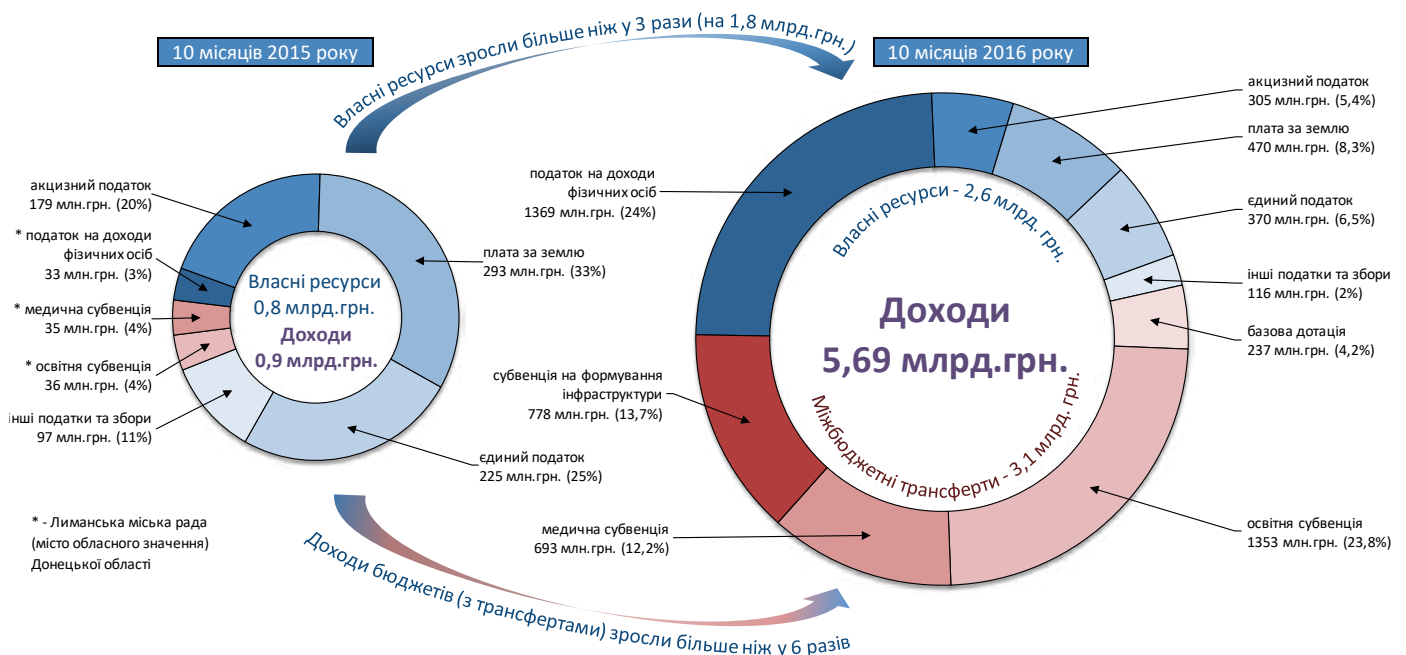
За 10 місяців 2016 року надходження доходів загального фонду місцевих бюджетів 159 ОТГ (з урахуванням трансфертів з державного бюджету) склали майже 5,69 млрд. грн., що більше ніж у 6 разів порівняно з надходженнями аналогічного періоду 2015 року до бюджетів місцевих рад, які увійшли до складу ОТГ.

Завдяки змінам до податкового та бюджетного законодавства у контексті децентралізації надходження власних доходів місцевих бюджетів об'єднаних громад зросли більше ніж у 3 рази (на 1,8 млрд. грн.) порівняно з 10 місяцями 2015 року (з 0,8 млрд. грн. до 2,6 млрд. грн.).

Надходження податку на доходи фізичних осіб склали 1369 млн. грн., плати за землю – 470 млн. грн. (зросли на 61%). Фактичні надходження акцизного податку становлять 305 млн. грн. (зросли на 71%), єдиного податку – 370 млн. грн. (зросли на 64%).

Об'єднання громад дозволило збільшити власні доходи бюджетів ОТГ на 1 жителя відповідної території. В середньому показник (у порівнянні з 10 місяцями 2015 року) по всіх ОТГ збільшився на 1320 грн. (з 572 грн. до 1892 грн.).

ВИКОНАННЯ ДОХОДІВ ЗАГАЛЬНОГО ФОНДУ 159 ОБ'ЄДНАНИХ ТЕРИТОРІАЛЬНИХ ГРОМАД  
ЗА 10 МІСЯЦІВ 2015 РОКУ ТА 2016 РОКУ

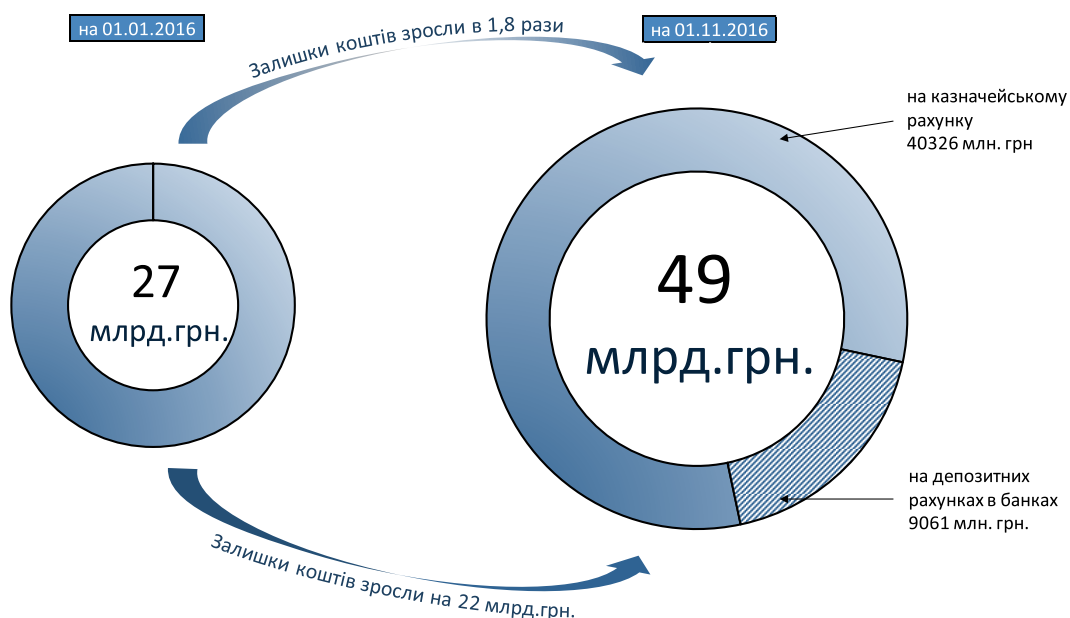


Реверсна дотація (вилучення коштів до державного бюджету) за 10 місяців 2016 року становить 54 млн. грн.

## Залишки коштів загального фонду місцевих бюджетів України

У порівнянні з початком 2016 року, залишки коштів загального фонду місцевих бюджетів України (без субвенцій) збільшилися на 22 млрд. грн., або зросли в 1,8 рази та станом на 01 листопада 2016 року склали 49 млрд. грн., у тому числі на депозитних рахунках в банках знаходиться 9 млрд. грн.

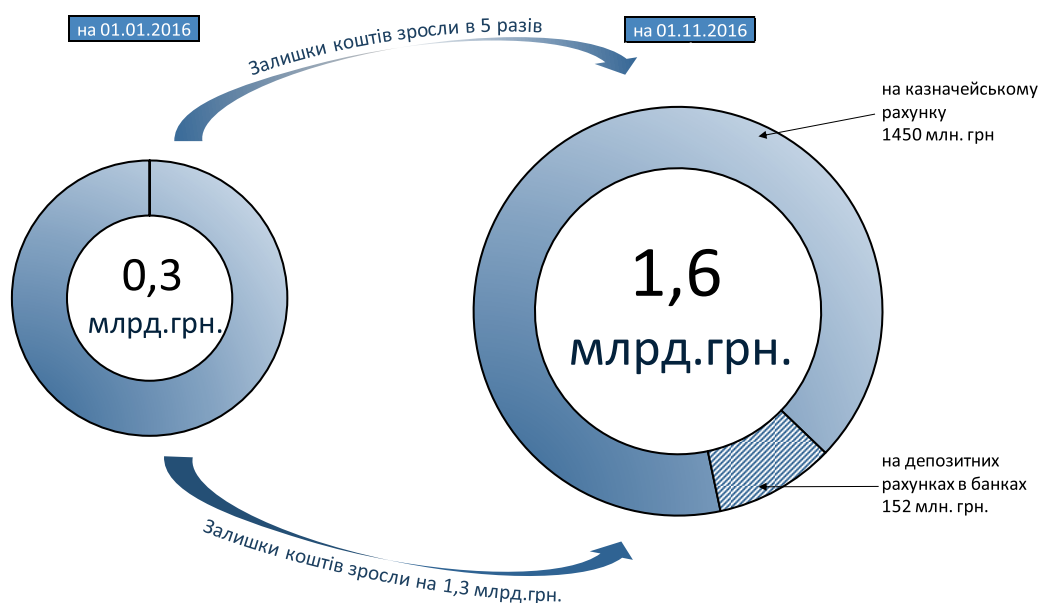
ЗАЛИШКИ КОШТІВ ЗАГАЛЬНОГО ФОНДУ МІСЦЕВИХ БЮДЖЕТІВ УКРАЇНИ  
(БЕЗ УРАХУВАННЯ ТРАНСФЕРТІВ З ДЕРЖАВНОГО БЮДЖЕТУ)



## Залишки коштів загального фонду місцевих бюджетів 159 об'єднаних територіальних громад України

У порівнянні з початком 2016 року, залишки коштів загального фонду місцевих бюджетів ОТГ (без субвенцій) збільшилися на 1,3 млрд. грн., або зросли у 5 разів та станом на 01 листопада 2016 року склали 1,6 млрд. грн., у тому числі на депозитних рахунках в банках знаходиться 152 млн. грн.

ЗАЛИШКИ КОШТІВ ЗАГАЛЬНОГО ФОНДУ МІСЦЕВИХ БЮДЖЕТІВ ОБ'ЄДНАНИХ ТЕРИТОРІАЛЬНИХ ГРОМАД УКРАЇНИ  
(БЕЗ УРАХУВАННЯ ТРАНСФЕРТІВ З ДЕРЖАВНОГО БЮДЖЕТУ)





# Вінницька область

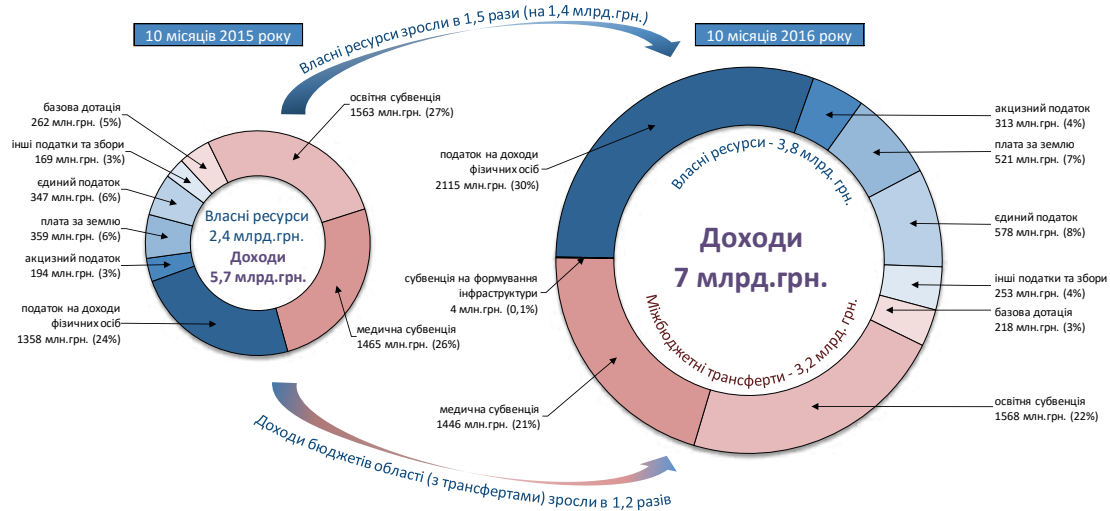


## Виконання доходів загального фонду місцевих бюджетів

За 10 місяців 2016 року надходження власних доходів місцевих бюджетів області зросли у 1,5 рази (на 1,4 млрд. грн.) порівняно з аналогічним періодом минулого року з 2,4 млрд. грн. до 3,8 млрд. грн.). У порівнянні з початком 2016 року, залишки коштів загального фонду (без субвенцій) збільшилися на 631 млн. грн. та станом на 01.11.2016 склали 1284 млн. грн., у т. ч. на депозитних рахунках в банках знаходиться 266 млн. грн.

*Примітка: Міжбюджетні трансферти області відображені у співставних видах з тими, які отримують ОТГ.*

ФАКТИЧНІ НАДХОДЖЕННЯ ДОХОДІВ ЗАГАЛЬНОГО ФОНДУ МІСЦЕВИХ БЮДЖЕТІВ ВІННИЦЬКОЇ ОБЛАСТІ  
ЗА 10 МІСЯЦІВ 2015 РОКУ ТА 2016 РОКУ



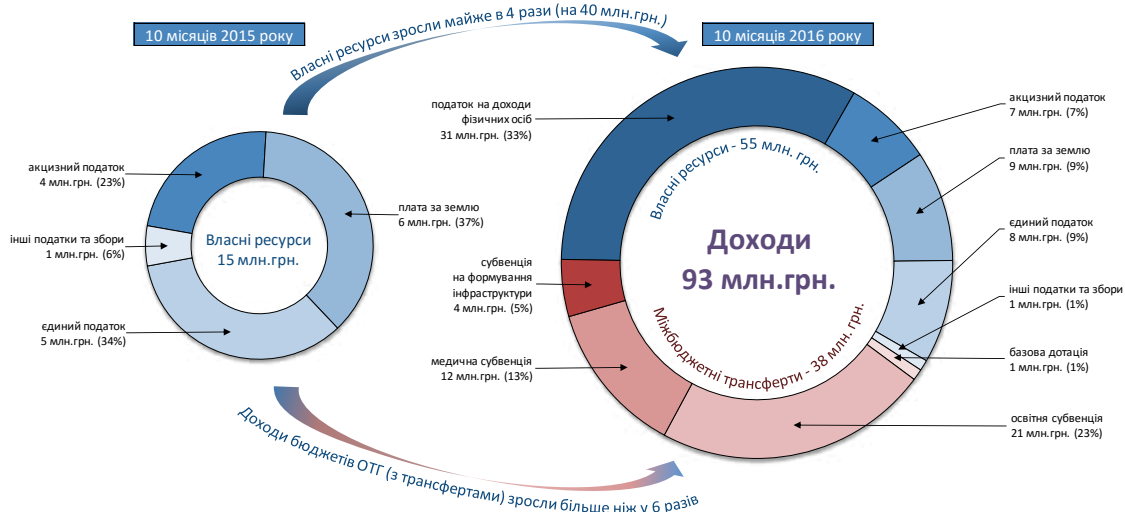
Реверсна дотація (вилучення коштів до державного бюджету) за 10 місяців 2015 р. становить 44 млн.грн., за 10 місяців 2016 р. - 60 млн.грн.

## Виконання доходів місцевих бюджетів 2 об'єднаних територіальних громад

За 10 місяців 2016 року надходження доходів загального фонду місцевих бюджетів ОТГ області (з урахуванням трансфертів з державного бюджету) склали 93 млн. грн., що більше ніж у 6 разів порівняно з надходженнями аналогічного періоду 2015 року до бюджетів місцевих рад, які увійшли до складу ОТГ. Надходження власних доходів місцевих бюджетів ОТГ зросли майже у 4 рази (на 40 млн. грн.) порівняно з 10 місяцями 2015 року (з 15 млн. грн. до 55 млн. грн.).

У порівнянні з початком 2016 року, залишки коштів загального фонду (без субвенцій) збільшилися на 15 млн. грн., або зросли у 4,5 рази та станом на 01.11.2016 склали 19,5 млн. грн.

ФАКТИЧНІ НАДХОДЖЕННЯ ДОХОДІВ ЗАГАЛЬНОГО ФОНДУ 2 ОБ'ЄДНАНИХ ТЕРИТОРІАЛЬНИХ ГРОМАД ВІННИЦЬКОЇ ОБЛАСТІ  
ЗА 10 МІСЯЦІВ 2015 РОКУ ТА 2016 РОКУ





## Волинська область

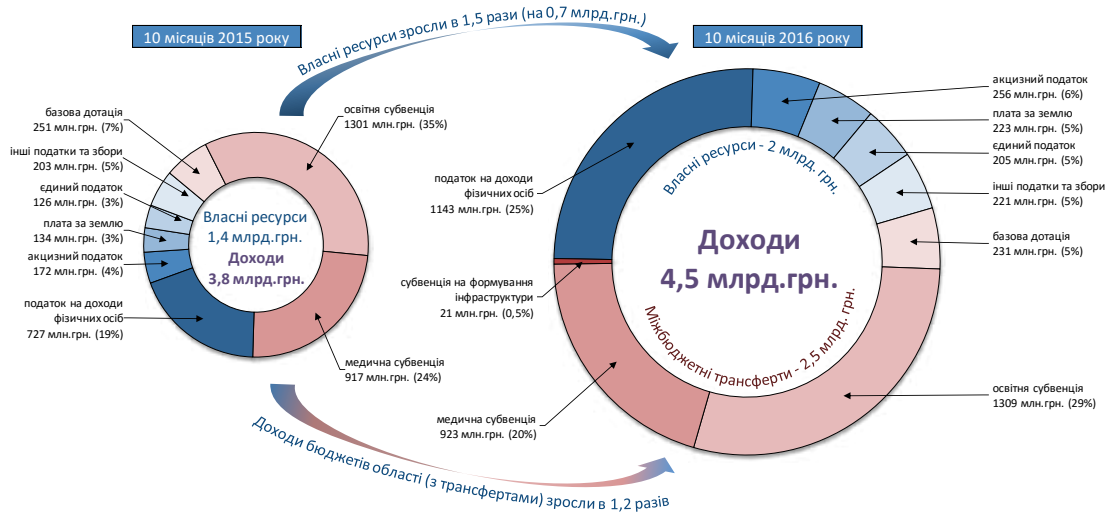


### Виконання доходів загального фонду місцевих бюджетів

За 10 місяців 2016 року надходження власних доходів місцевих бюджетів області зросли у 1,5 рази (на 0,7 млрд. грн.) порівняно з аналогічним періодом минулого року (з 1,4 млрд. грн. до 2 млрд. грн.). У порівнянні з початком 2016 року, залишки коштів загального фонду (без субвенцій) збільшилися на 479 млн. грн. та станом на 01.11.2016 склали 898 млн. грн., у т. ч. на депозитних рахунках в банках знаходиться 295 млн. грн.

*Примітка: Міжбюджетні трансферти області відображені у співставних видах з тими, які отримують ОТГ.*

ФАКТИЧНІ НАДХОДЖЕННЯ ДОХОДІВ ЗАГАЛЬНОГО ФОНДУ МІСЦЕВИХ БЮДЖЕТІВ ВОЛИНСЬКОЇ ОБЛАСТІ  
ЗА 10 МІСЯЦІВ 2015 РОКУ ТА 2016 РОКУ



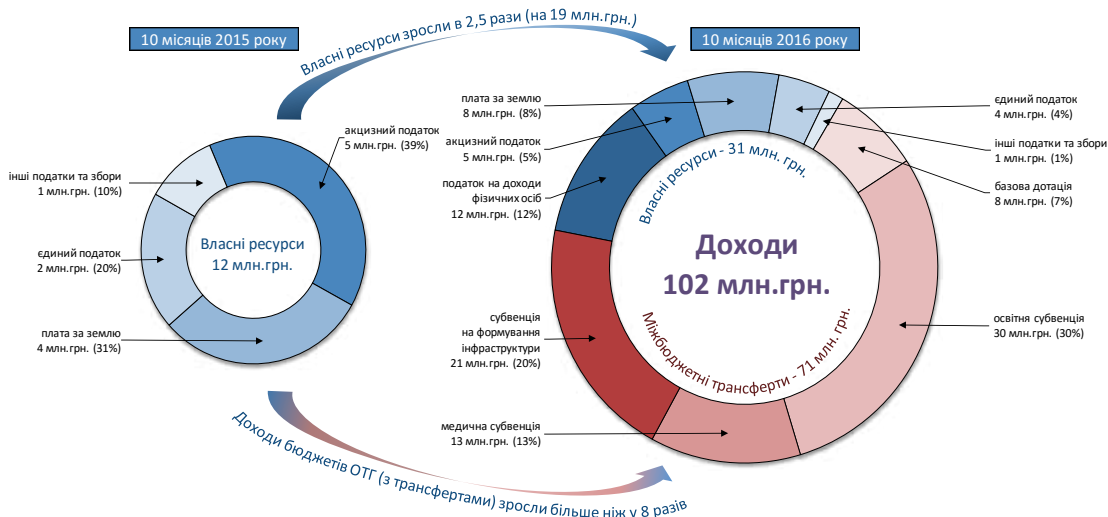
Реверсна дотація (вилучення коштів до державного бюджету) за 10 місяців 2015 р. становить 9 млн.грн., за 10 місяців 2016 р. - 13 млн.грн.

### Виконання доходів місцевих бюджетів 5 об'єднаних територіальних громад

За 10 місяців 2016 року надходження доходів загального фонду місцевих бюджетів ОТГ області (з урахуванням трансфертів з державного бюджету) склали 102 млн. грн., що більше ніж у 8 разів порівняно з надходженнями аналогічного періоду 2015 року до бюджетів місцевих рад, які увійшли до складу ОТГ. Надходження власних доходів місцевих бюджетів ОТГ зросли 2,5 рази (на 19 млн. грн.) порівняно з 10 місяцями 2015 року (з 12 млн. грн. до 31 млн. грн.).

У порівнянні з початком 2016 року, залишки коштів загального фонду (без субвенцій) збільшилися на 22 млн. грн., або зросли 5 разів та станом на 01.11.2016 склали 27 млн. грн.

ФАКТИЧНІ НАДХОДЖЕННЯ ДОХОДІВ ЗАГАЛЬНОГО ФОНДУ 5 ОБ'ЄДНАНИХ ТЕРИТОРІАЛЬНИХ ГРОМАД ВОЛИНСЬКОЇ ОБЛАСТІ  
ЗА 10 МІСЯЦІВ 2015 РОКУ ТА 2016 РОКУ





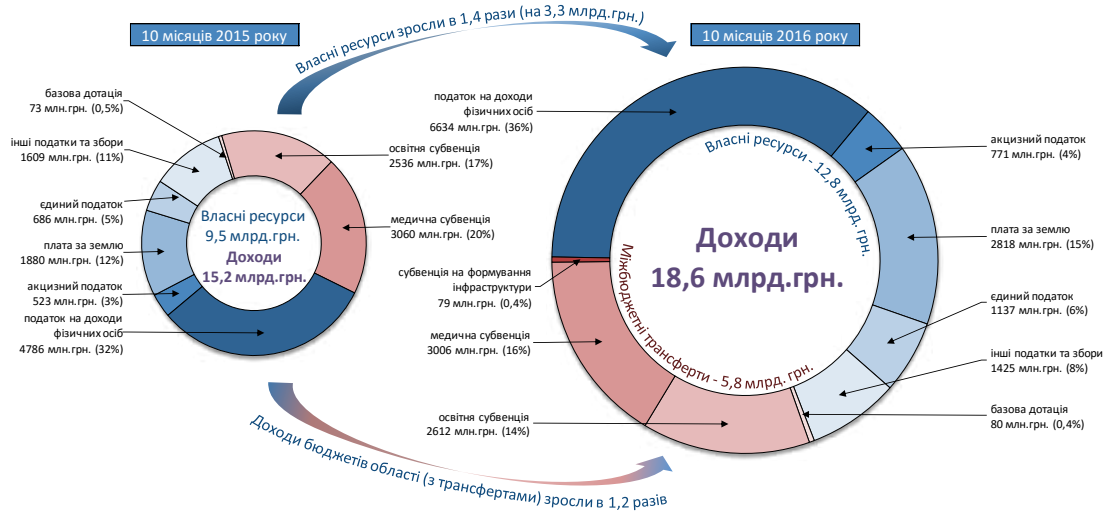


## Виконання доходів загального фонду місцевих бюджетів

За 10 місяців 2016 року надходження власних доходів місцевих бюджетів області зросли у 1,4 рази (на 3,3 млрд. грн.) порівняно з аналогічним періодом минулого року (з 9,5 млрд. грн. до 12,8 млрд. грн.). У порівнянні з початком 2016 року, залишки коштів загального фонду (без субвенцій) збільшилися на 1896 млн. грн. та станом на 01.11.2016 склали 4660 млн. грн., у т. ч. на депозитних рахунках в банках знаходиться 2339 млн. грн.

**Примітка:** Міжбюджетні трансферти області відображені у співставних видах з тими, які отримують ОТГ.

ФАКТИЧНІ НАДХОДЖЕННЯ ДОХОДІВ ЗАГАЛЬНОГО ФОНДУ МІСЦЕВИХ БЮДЖЕТІВ ДНІПРОПЕТРОВСЬКОЇ ОБЛАСТІ ЗА 10 МІСЯЦІВ 2015 РОКУ ТА 2016 РОКУ



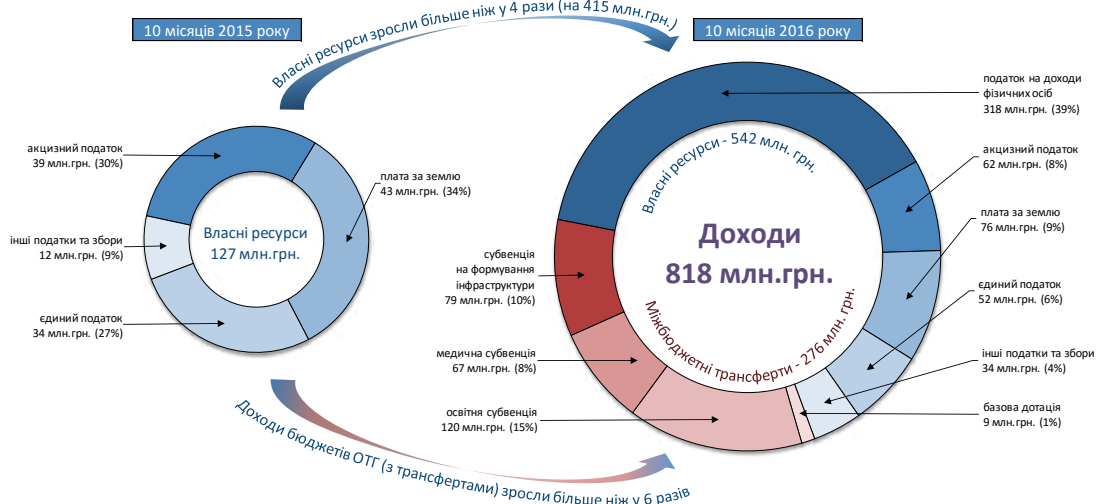
Реверсна дотація (вилучення коштів до державного бюджету) за 10 місяців 2015 р. становить 698 млн. грн., за 10 місяців 2016 р. - 828 млн. грн.

## Виконання доходів місцевих бюджетів 15 об'єднаних територіальних громад

За 10 місяців 2016 року надходження доходів загального фонду місцевих бюджетів ОТГ області (з урахуванням трансфертів з державного бюджету) склали 818 млн. грн., що більше ніж у 6 разів порівняно з надходженнями аналогічного періоду 2015 року до бюджетів місцевих рад, які увійшли до складу ОТГ. Надходження власних доходів місцевих бюджетів ОТГ зросли більше ніж у 4 рази (на 415 млн. грн.) порівняно з 10 місяцями 2015 року (з 127 млн. грн. до 542 млн. грн.).

У порівнянні з початком 2016 року, залишки коштів загального фонду (без субвенцій) збільшилися на 242 млн. грн., або зросли у 4 рази та станом на 01.11.2016 склали 326 млн. грн., у т. ч. на депозитних рахунках знаходиться 97 млн. грн.

ФАКТИЧНІ НАДХОДЖЕННЯ ДОХОДІВ ЗАГАЛЬНОГО ФОНДУ 15 ОБ'ЄДНАНИХ ТЕРИТОРІАЛЬНИХ ГРОМАД ДНІПРОПЕТРОВСЬКОЇ ОБЛАСТІ ЗА 10 МІСЯЦІВ 2015 РОКУ ТА 2016 РОКУ



Реверсна дотація (вилучення коштів до державного бюджету) за 10 місяців 2016 року становить 29 млн. грн.

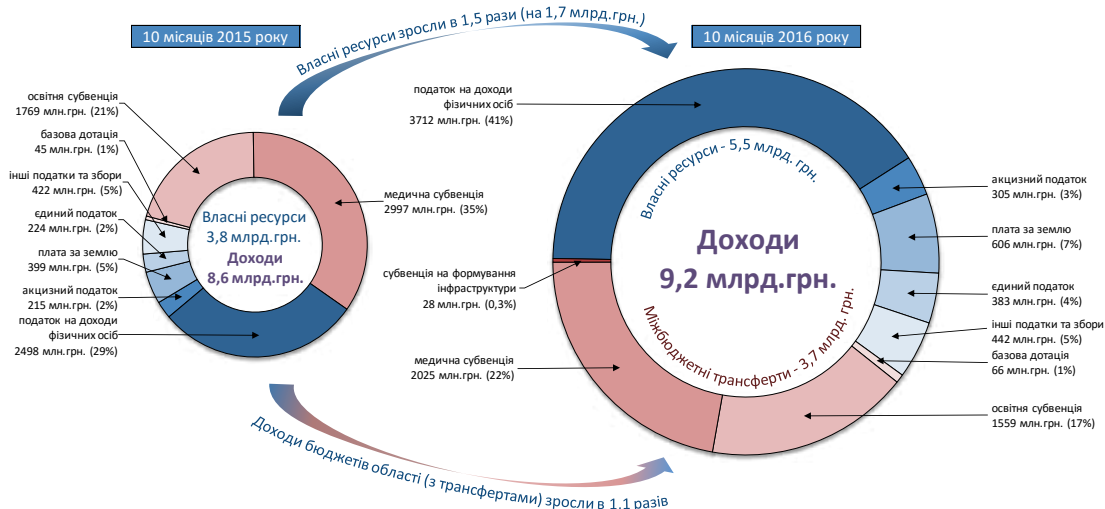


**Виконання доходів загального фонду місцевих бюджетів**

За 10 місяців 2016 року надходження власних доходів місцевих бюджетів області зросли у 1,5 рази (на 1,7 млрд. грн.) порівняно з аналогічним періодом минулого року (з 3,8 млрд. грн. до 5,5 млрд. грн.). У порівнянні з початком 2016 року, залишки коштів загального фонду (без субвенцій) зменшилися на 474 млн. грн. та станом на 01.11.2016 склали 4762 млн. грн., у т. ч. на депозитних рахунках в банках знаходиться 257 млн. грн.

*Примітка: Міжбюджетні трансферти області відображені у співставних видах з тими, які отримують ОТГ.*

ФАКТИЧНІ НАДХОДЖЕННЯ ДОХОДІВ ЗАГАЛЬНОГО ФОНДУ МІСЦЕВИХ БЮДЖЕТІВ ДОНЕЦЬКОЇ ОБЛАСТІ  
ЗА 10 МІСЯЦІВ 2015 РОКУ ТА 2016 РОКУ



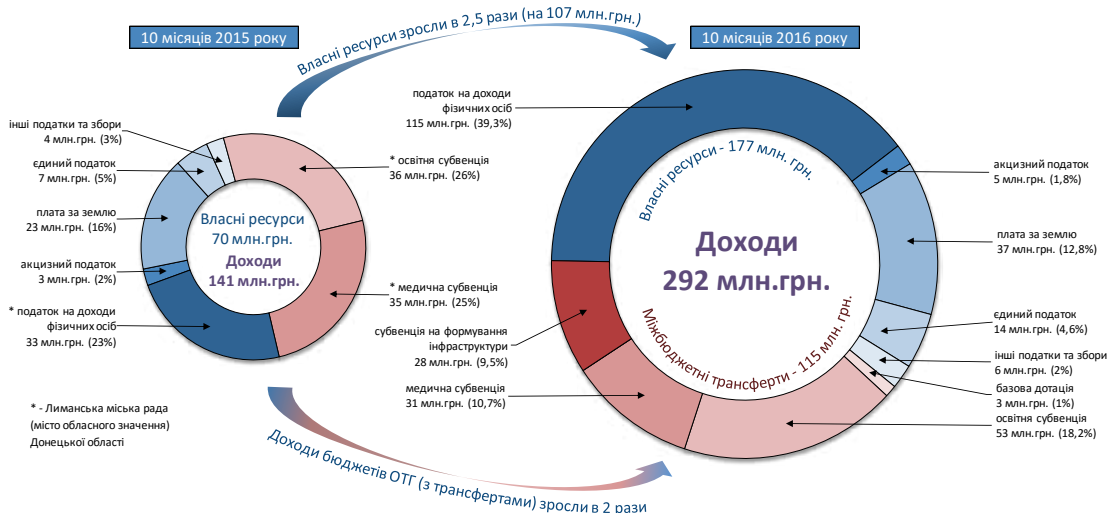
Реверсна дотація (вилучення коштів до державного бюджету) за 10 місяців 2015 р. становить 182 млн.грн., за 10 місяців 2016 р. - 123 млн.грн.

**Виконання доходів місцевих бюджетів  
3 об'єднаних територіальних громад**

За 10 місяців 2016 року надходження доходів загального фонду місцевих бюджетів ОТГ області (з урахуванням трансфертів з державного бюджету) склали 292 млн. грн., що більше 2 рази порівняно з надходженнями аналогічного періоду 2015 року до бюджетів місцевих рад, які увійшли до складу ОТГ. Надходження власних доходів місцевих бюджетів ОТГ зросли у 2,5 рази (на 107 млн. грн.) порівняно з 10 місяцями 2015 року (з 70 млн. грн. до 177 млн. грн.).

У порівнянні з початком 2016 року, залишки коштів загального фонду (без субвенцій) збільшилися на 118 млн. грн., або зросли у 6,5 рази та станом на 01.11.2016 склали 139 млн. грн., у т. ч. на депозитних рахунках знаходиться 40 млн. грн.

ФАКТИЧНІ НАДХОДЖЕННЯ ДОХОДІВ ЗАГАЛЬНОГО ФОНДУ З ОБ'ЄДНАНИХ ТЕРИТОРІАЛЬНИХ ГРОМАД ДОНЕЦЬКОЇ ОБЛАСТІ  
ЗА 10 МІСЯЦІВ 2015 РОКУ ТА 2016 РОКУ



Реверсна дотація (вилучення коштів до державного бюджету) за 10 місяців 2016 року становить 1,4 млн.грн.



# Житомирська область

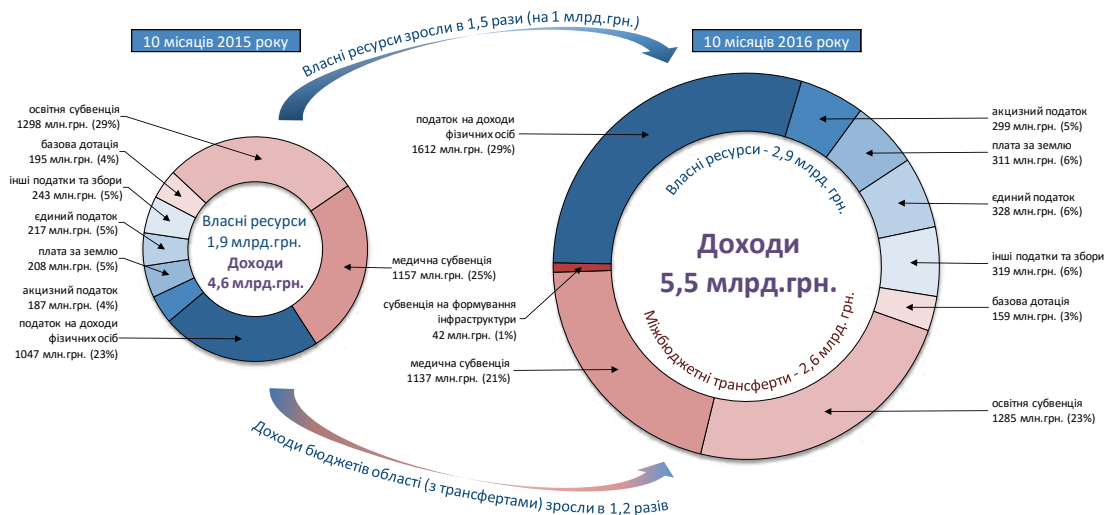


## Виконання доходів загального фонду місцевих бюджетів

За 10 місяців 2016 року надходження власних доходів місцевих бюджетів області зросли у 1,5 рази (на 1 млрд. грн.) порівняно з аналогічним періодом минулого року (з 1,9 млрд. грн. до 2,9 млрд. грн.). У порівнянні з початком 2016 року, залишки коштів загального фонду (без субвенцій) збільшилися на 477 млн. грн. та станом на 01.11.2016 склали 1054 млн. грн., у т. ч. на депозитних рахунках в банках знаходиться 191 млн. грн.

*Примітка: Міжбюджетні трансферти області відображені у співставних видах з тими, які отримують ОТГ.*

ФАКТИЧНІ НАДХОДЖЕННЯ ДОХОДІВ ЗАГАЛЬНОГО ФОНДУ МІСЦЕВИХ БЮДЖЕТІВ ЖИТОМИРСЬКОЇ ОБЛАСТІ  
ЗА 10 МІСЯЦІВ 2015 РОКУ ТА 2016 РОКУ



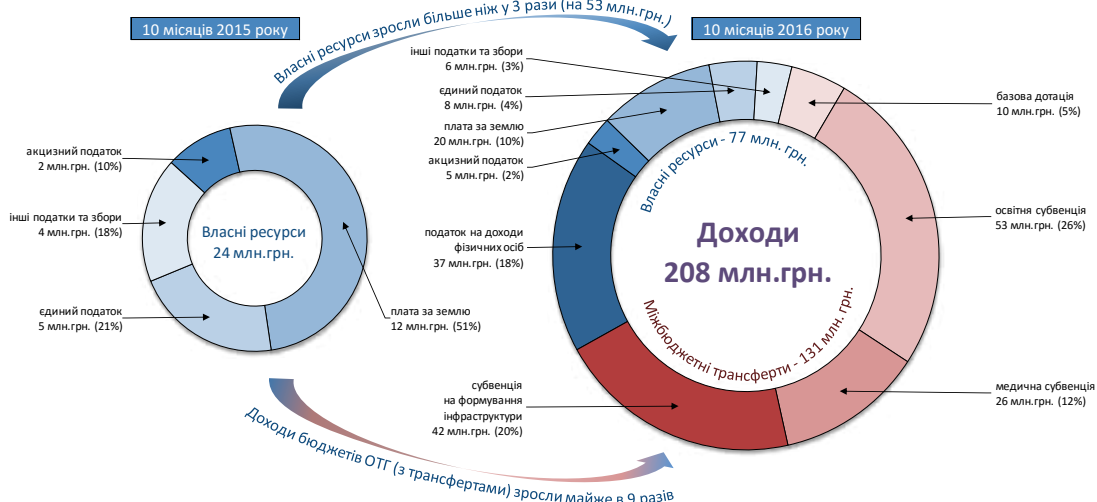
Реверсна дотація (вилучення коштів до державного бюджету) за 10 місяців 2015 р. становить 19 млн.грн., за 10 місяців 2016 р. - 32 млн.грн.

## Виконання доходів місцевих бюджетів 9 об'єднаних територіальних громад

За 10 місяців 2016 року надходження доходів загального фонду місцевих бюджетів ОТГ області (з урахуванням трансфертів з державного бюджету) склали 208 млн. грн., що більше майже в 9 разів порівняно з надходженнями аналогічного періоду 2015 року до бюджетів місцевих рад, які увійшли до складу ОТГ. Надходження власних доходів місцевих бюджетів ОТГ зросли більше ніж у 3 рази (на 53 млн. грн.) порівняно з 10 місяцями 2015 року (з 24 млн. грн. до 77 млн. грн.).

У порівнянні з початком 2016 року, залишки коштів загального фонду (без субвенцій) збільшилися на 34 млн. грн., або зросли у 4 рази та станом на 01.11.2016 склали 46 млн. грн., у т. ч. на депозитних рахунках знаходиться 4,6 млн. грн.

ФАКТИЧНІ НАДХОДЖЕННЯ ДОХОДІВ ЗАГАЛЬНОГО ФОНДУ 9 ОБ'ЄДНАНИХ ТЕРИТОРІАЛЬНИХ ГРОМАД ЖИТОМИРСЬКОЇ ОБЛАСТІ  
ЗА 10 МІСЯЦІВ 2015 РОКУ ТА 2016 РОКУ



Реверсна дотація (вилучення коштів до державного бюджету) за 10 місяців 2016 року становить 2,3 млн.грн.



# Закарпатська область

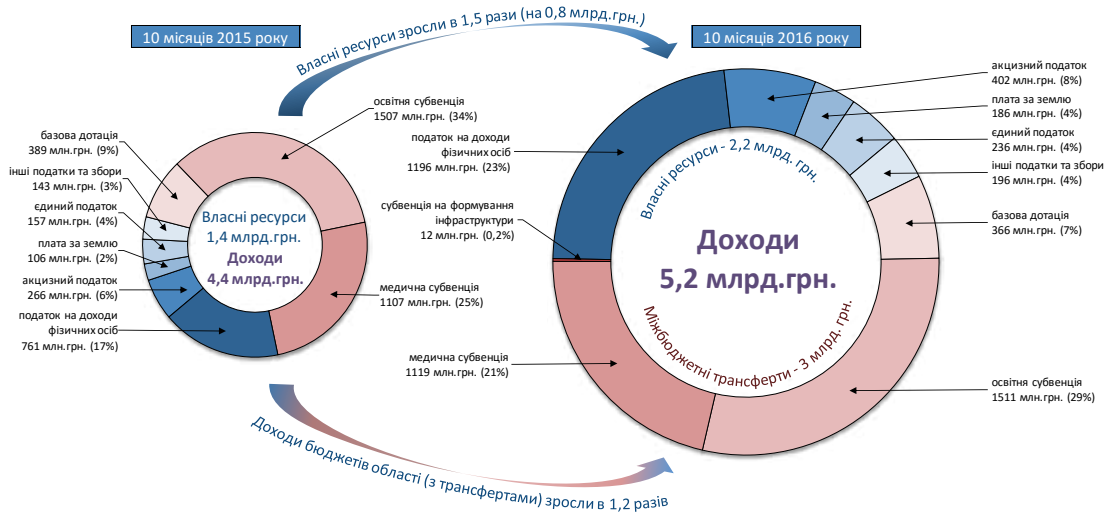


## Виконання доходів загального фонду місцевих бюджетів

За 10 місяців 2016 року надходження власних доходів місцевих бюджетів області зросли у 1,5 рази (на 0,8 млрд. грн.) порівняно з аналогічним періодом минулого року (з 1,4 млрд. грн. до 2,2 млрд. грн.). У порівнянні з початком 2016 року, залишки коштів загального фонду (без субвенцій) збільшилися на 423 млн. грн. та станом на 01.11.2016 склали 966 млн. грн., у т. ч. на депозитних рахунках в банках знаходиться 39 млн. грн.

**Примітка:** Міжбюджетні трансферти області відображені у співставних видах з тими, які отримують ОТГ.

ФАКТИЧНІ НАДХОДЖЕННЯ ДОХОДІВ ЗАГАЛЬНОГО ФОНДУ МІСЦЕВИХ БЮДЖЕТІВ ЗАКАРПАТСЬКОЇ ОБЛАСТІ  
ЗА 10 МІСЯЦІВ 2015 РОКУ ТА 2016 РОКУ



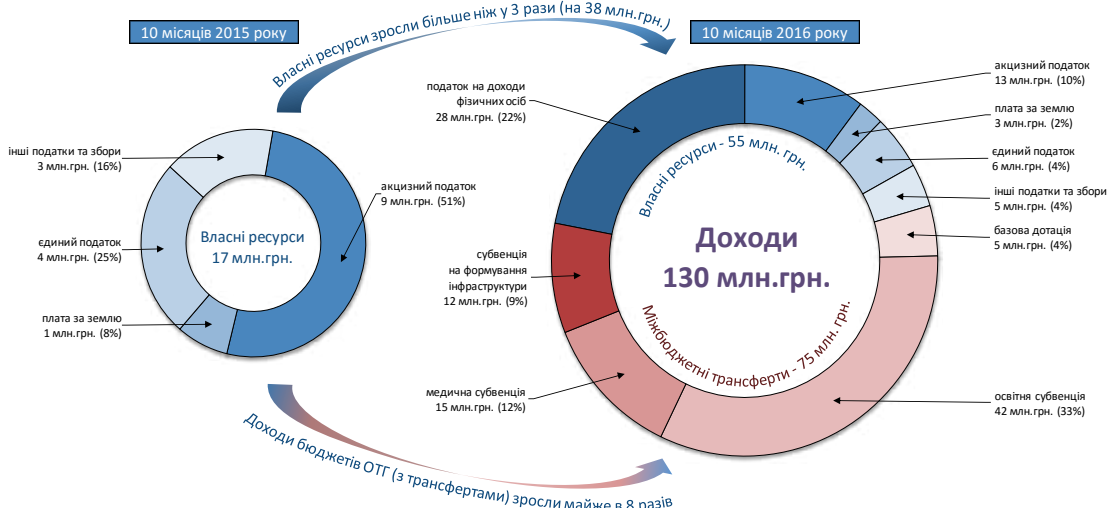
Реверсна дотація (вилучення коштів до державного бюджету) за 10 місяців 2015 р. становить 25 млн.грн., за 10 місяців 2016 р. - 32 млн.грн.

## Виконання доходів місцевих бюджетів 2 об'єднаних територіальних громад

За 10 місяців 2016 року надходження доходів загального фонду місцевих бюджетів ОТГ області (з урахуванням трансфертів з державного бюджету) склали 130 млн. грн., що більше майже в 8 разів порівняно з надходженнями аналогічного періоду 2015 року до бюджетів місцевих рад, які увійшли до складу ОТГ. Надходження власних доходів місцевих бюджетів ОТГ зросли більше ніж у 3 рази (на 38 млн. грн.) порівняно з 10 місяцями 2015 року (з 17 млн. грн. до 55 млн. грн.).

У порівнянні з початком 2016 року, залишки коштів загального фонду (без субвенцій) збільшилися на 10 млн. грн., або зросли майже у 6 разів та станом на 01.11.2016 склали 12 млн. грн., у т. ч. на депозитних рахунках знаходиться 5 млн. грн.

ФАКТИЧНІ НАДХОДЖЕННЯ ДОХОДІВ ЗАГАЛЬНОГО ФОНДУ 2 ОБ'ЄДНАНИХ ТЕРИТОРІАЛЬНИХ ГРОМАД ЗАКАРПАТСЬКОЇ ОБЛАСТІ  
ЗА 10 МІСЯЦІВ 2015 РОКУ ТА 2016 РОКУ



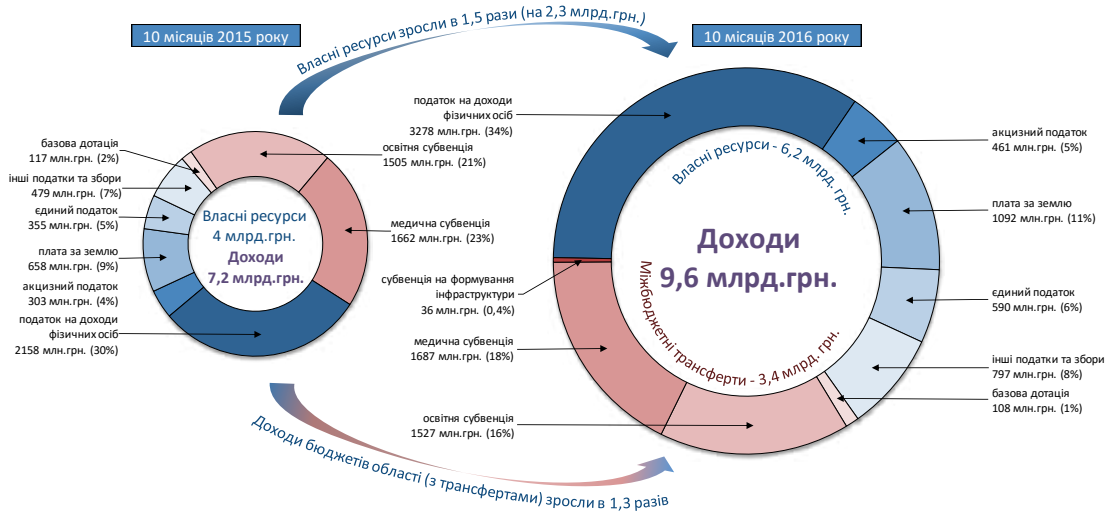


### Виконання доходів загального фонду місцевих бюджетів

За 10 місяців 2016 року надходження власних доходів місцевих бюджетів області зросли у 1,5 рази (на 2,3 млрд. грн.) порівняно з аналогічним періодом минулого року (з 4 млрд. грн. до 6,2 млрд. грн.). У порівнянні з початком 2016 року, залишки коштів загального фонду (без субвенцій) збільшилися на 1289 млн. грн. та станом на 01.11.2016 склали 2524 млн. грн., у т. ч. на депозитних рахунках в банках знаходиться 1210 млн. грн.

*Примітка: Міжбюджетні трансферти області відображені у співставних видах з тими, які отримують ОТГ.*

ФАКТИЧНІ НАДХОДЖЕННЯ ДОХОДІВ ЗАГАЛЬНОГО ФОНДУ МІСЦЕВИХ БЮДЖЕТІВ ЗАПОРІЗЬКОЇ ОБЛАСТІ  
ЗА 10 МІСЯЦІВ 2015 РОКУ ТА 2016 РОКУ



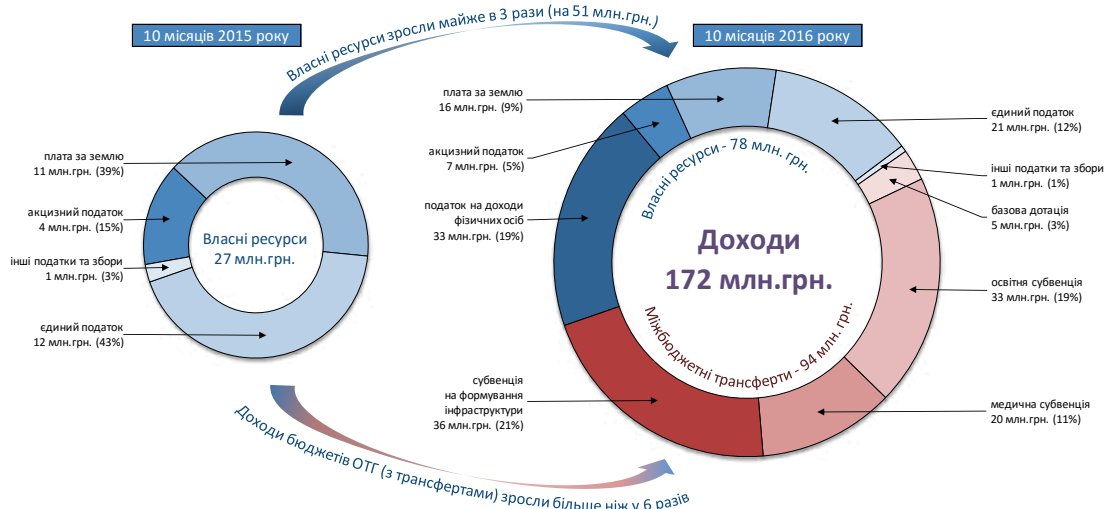
Реверсна дотація (вилучення коштів до державного бюджету) за 10 місяців 2015 р. становить 186 млн. грн., за 10 місяців 2016 р. - 240 млн. грн.

### Виконання доходів місцевих бюджетів 6 об'єднаних територіальних громад

За 10 місяців 2016 року надходження доходів загального фонду місцевих бюджетів ОТГ області (з урахуванням трансфертів з державного бюджету) склали 172 млн. грн., що більше ніж у 6 разів порівняно з надходженнями аналогічного періоду 2015 року до бюджетів місцевих рад, які увійшли до складу ОТГ. Надходження власних доходів місцевих бюджетів ОТГ зросли майже у 3 рази (на 51 млн. грн.) порівняно з 10 місяцями 2015 року (з 27 млн. грн. до 78 млн. грн.).

У порівнянні з початком 2016 року, залишки коштів загального фонду (без субвенцій) збільшилися на 54 млн. грн., або зросли у 5,5 рази та станом на 01.11.2016 склали 66 млн. грн.

ФАКТИЧНІ НАДХОДЖЕННЯ ДОХОДІВ ЗАГАЛЬНОГО ФОНДУ 6 ОБ'ЄДНАНИХ ТЕРИТОРІАЛЬНИХ ГРОМАД ЗАПОРІЗЬКОЇ ОБЛАСТІ  
ЗА 10 МІСЯЦІВ 2015 РОКУ ТА 2016 РОКУ



Реверсна дотація (вилучення коштів до державного бюджету) за 10 місяців 2016 року становить 1,7 млн. грн.

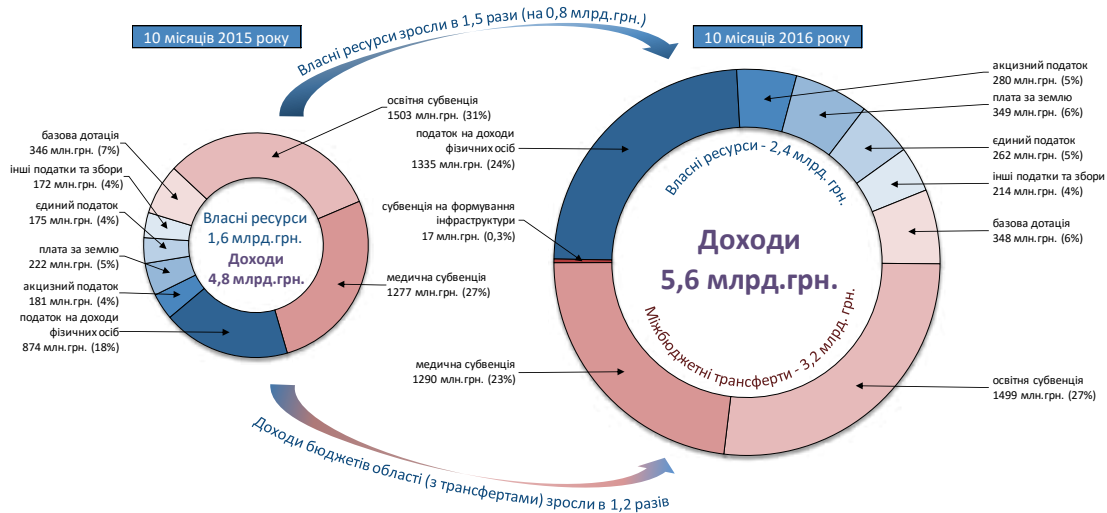


### Виконання доходів загального фонду місцевих бюджетів

За 10 місяців 2016 року надходження власних доходів місцевих бюджетів області зросли у 1,5 рази (на 0,8 млрд. грн.) порівняно з аналогічним періодом минулого року (з 1,6 млрд. грн. до 2,4 млрд. грн.). У порівнянні з початком 2016 року, залишки коштів загального фонду (без субвенцій) збільшилися на 280 млн. грн. та станом на 01.11.2016 склали 681 млн. грн., у т. ч. на депозитних рахунках в банках знаходиться 100 млн. грн.

**Примітка:** Міжбюджетні трансферти області відображені у співставних видах з тими, які отримують ОТГ.

ФАКТИЧНІ НАДХОДЖЕННЯ ДОХОДІВ ЗАГАЛЬНОГО ФОНДУ МІСЦЕВИХ БЮДЖЕТІВ ІВАНО-ФРАНКІВСЬКОЇ ОБЛАСТІ  
ЗА 10 МІСЯЦІВ 2015 РОКУ ТА 2016 РОКУ



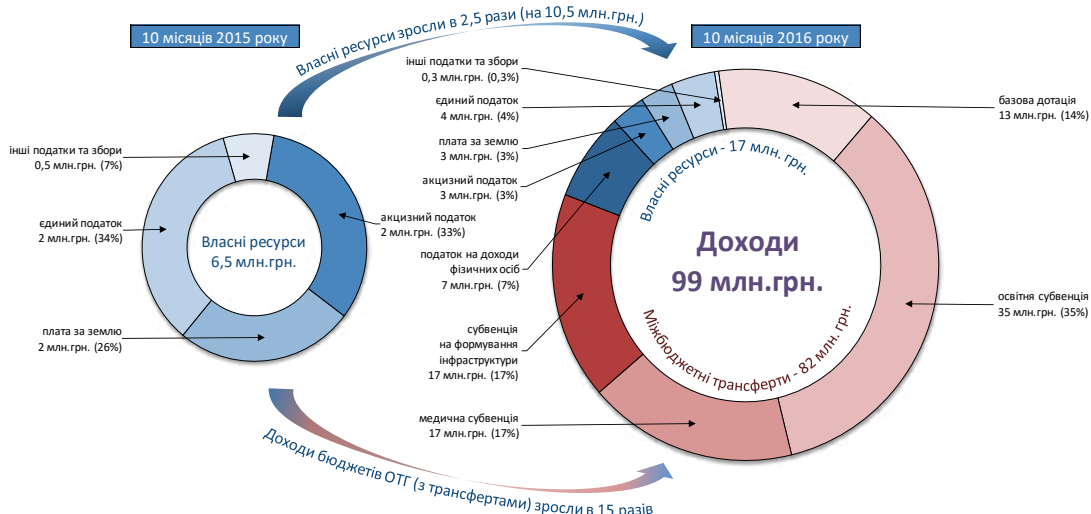
Реверсна дотація (вилучення коштів до державного бюджету) за 10 місяців 2015 р. становить 20 млн. грн., за 10 місяців 2016 р. - 24 млн. грн.

### Виконання доходів місцевих бюджетів з об'єднаних територіальних громад

За 10 місяців 2016 року надходження доходів загального фонду місцевих бюджетів ОТГ області (з урахуванням трансфертів з державного бюджету) склали 99 млн. грн., що більше у 15 разів порівняно з надходженнями аналогічного періоду 2015 року до бюджетів місцевих рад, які увійшли до складу ОТГ. Надходження власних доходів місцевих бюджетів ОТГ зросли у 2,5 рази (на 10,5 млн. грн.) порівняно з 10 місяцями 2015 року (з 6,5 млн. грн. до 17 млн. грн.).

У порівнянні з початком 2016 року, залишки коштів загального фонду (без субвенцій) збільшилися на 14 млн. грн., або зросли більше ніж у 11 разів та станом на 01.11.2016 склали 15 млн. грн.

ФАКТИЧНІ НАДХОДЖЕННЯ ДОХОДІВ ЗАГАЛЬНОГО ФОНДУ З ОБ'ЄДНАНИХ ТЕРИТОРІАЛЬНИХ ГРОМАД ІВАНО-ФРАНКІВСЬКОЇ ОБЛАСТІ  
ЗА 10 МІСЯЦІВ 2015 РОКУ ТА 2016 РОКУ



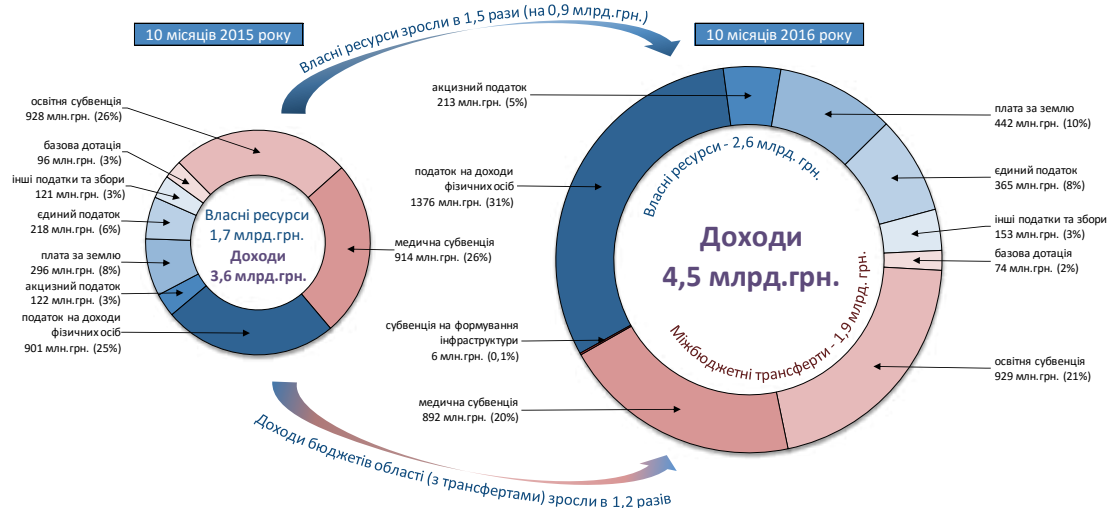


### Виконання доходів загального фонду місцевих бюджетів

За 10 місяців 2016 року надходження власних доходів місцевих бюджетів області зросли у 1,5 рази (на 0,9 млрд. грн.) порівняно з аналогічним періодом минулого року (з 1,7 млрд. грн. до 2,6 млрд. грн.). У порівнянні з початком 2016 року, залишки коштів загального фонду (без субвенцій) збільшилися на 422 млн. грн. та станом на 01.11.2016 склали 468 млн. грн., у т. ч. на депозитних рахунках в банках знаходиться 0,3 млн. грн.

**Примітка:** Міжбюджетні трансферти області відображені у співставних видах з тими, які отримують ОТГ.

ФАКТИЧНІ НАДХОДЖЕННЯ ДОХОДІВ ЗАГАЛЬНОГО ФОНДУ МІСЦЕВИХ БЮДЖЕТІВ КІРОВОГРАДСЬКОЇ ОБЛАСТІ  
ЗА 10 МІСЯЦІВ 2015 РОКУ ТА 2016 РОКУ



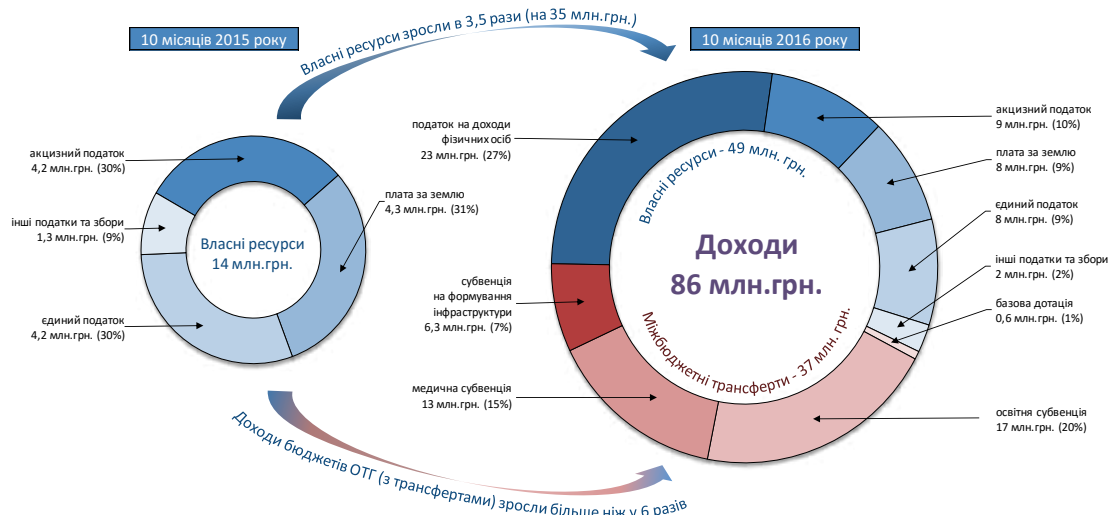
Реверсна дотація (вилучення коштів до державного бюджету) за 10 місяців 2015 р. становить 18 млн. грн., за 10 місяців 2016 р. - 35 млн. грн.

### Виконання доходів місцевих бюджетів 2 об'єднаних територіальних громад

За 10 місяців 2016 року надходження доходів загального фонду місцевих бюджетів ОТГ області (з урахуванням трансфертів з державного бюджету) склали 86 млн. грн., що більше ніж у 6 разів порівняно з надходженнями аналогічного періоду 2015 року до бюджетів місцевих рад, які увійшли до складу ОТГ. Надходження власних доходів місцевих бюджетів ОТГ зросли у 3,5 рази (на 35 млн. грн.) порівняно з 10 місяцями 2015 року (з 14 млн. грн. до 49 млн. грн.).

У порівнянні з початком 2016 року, залишки коштів загального фонду (без субвенцій) збільшилися на 21 млн. грн., або зросли у 5 разів та станом на 01.11.2016 склали 26 млн. грн.

ФАКТИЧНІ НАДХОДЖЕННЯ ДОХОДІВ ЗАГАЛЬНОГО ФОНДУ 2 ОБ'ЄДНАНИХ ТЕРИТОРІАЛЬНИХ ГРОМАД КІРОВОГРАДСЬКОЇ ОБЛАСТІ  
ЗА 10 МІСЯЦІВ 2015 РОКУ ТА 2016 РОКУ



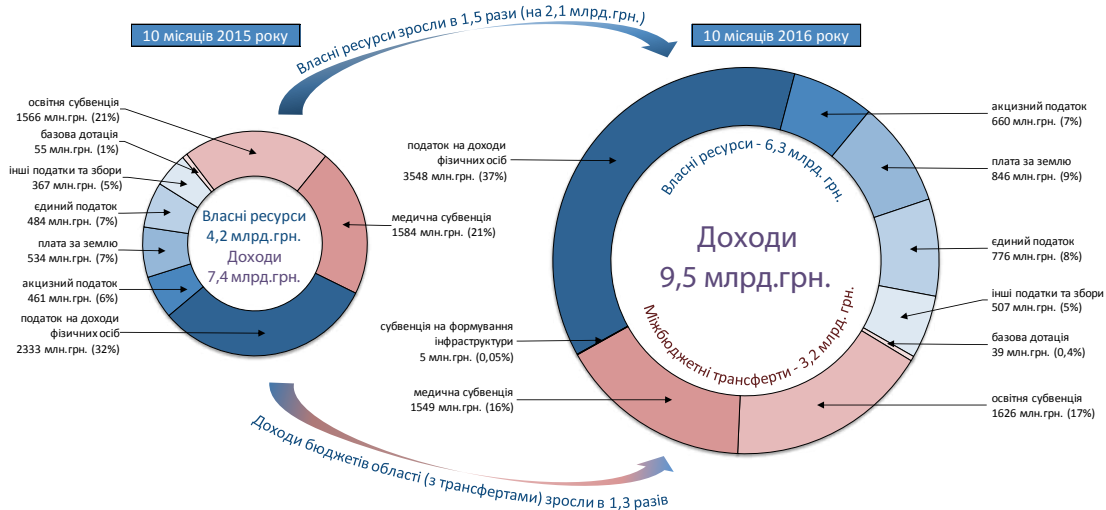


### Виконання доходів загального фонду місцевих бюджетів

За 10 місяців 2016 року надходження власних доходів місцевих бюджетів області зросли у 1,5 рази (на 2,1 млрд. грн.) порівняно з аналогічним періодом минулого року (з 4,2 млрд. грн. до 6,3 млрд. грн.). У порівнянні з початком 2016 року, залишки коштів загального фонду (без субвенцій) збільшилися на 1538 млн. грн. та станом на 01.11.2016 склали 3161 млн. грн., у т. ч. на депозитних рахунках в банках знаходиться 321 млн. грн.

Примітка: Міжбюджетні трансферти області відображені у співставних видах з тими, які отримують ОТГ.

ФАКТИЧНІ НАДХОДЖЕННЯ ДОХОДІВ ЗАГАЛЬНОГО ФОНДУ МІСЦЕВИХ БЮДЖЕТІВ КИЇВСЬКОЇ ОБЛАСТІ ЗА 10 МІСЯЦІВ 2015 РОКУ ТА 2016 РОКУ



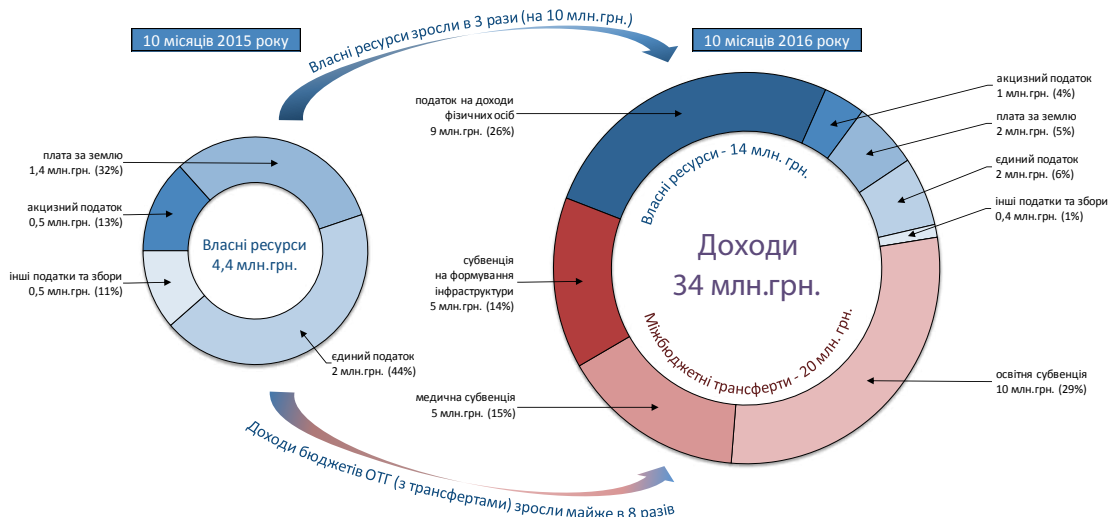
Реверсна дотація (вилучення коштів до державного бюджету) за 10 місяців 2015 р. становить 220 млн.грн., за 10 місяців 2016 р. - 251 млн.грн.

### Виконання доходів місцевих бюджетів 1 об'єднаної територіальної громади

За 10 місяців 2016 року надходження доходів загального фонду місцевого бюджету ОТГ області (з урахуванням трансфертів з державного бюджету) склали 34 млн. грн., що більше майже в 8 разів порівняно з надходженнями аналогічного періоду 2015 року до бюджетів місцевих рад, які увійшли до складу ОТГ. Надходження власних доходів місцевого бюджету ОТГ зросли 3 рази (на 9,6 млн. грн.) порівняно з 10 місяцями 2015 року (з 4,4 млн. грн. до 14 млн. грн.).

У порівнянні з початком 2016 року, залишки коштів загального фонду (без субвенцій) збільшилися на 6 млн. грн., або зросли в 5 рази та станом на 01.11.2016 склали 7,4 млн. грн.

ФАКТИЧНІ НАДХОДЖЕННЯ ДОХОДІВ ЗАГАЛЬНОГО ФОНДУ 1 ОБ'ЄДНАНОЇ ТЕРИТОРІАЛЬНОЇ ГРОМАДИ КИЇВСЬКОЇ ОБЛАСТІ ЗА 10 МІСЯЦІВ 2015 РОКУ ТА 2016 РОКУ





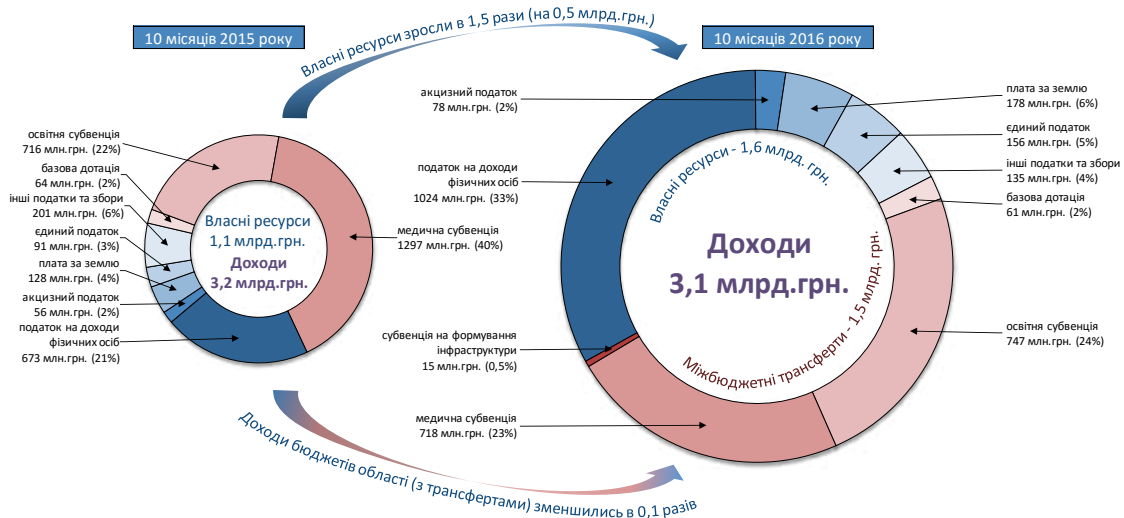


### Виконання доходів загального фонду місцевих бюджетів

За 10 місяців 2016 року надходження власних доходів місцевих бюджетів області зросли у 1,5 рази (на 0,5 млрд. грн.) порівняно з аналогічним періодом минулого року (з 1,1 млрд. грн. до 1,6 млрд. грн.). У порівнянні з початком 2016 року, залишки коштів загального фонду (без субвенцій) зменшилися на 419 млн. грн. та станом на 01.11.2016 склали 1748 млн. грн., у т. ч. на депозитних рахунках в банках знаходиться 6 млн. грн.

*Примітка: Міжбюджетні трансферти області відображені у співставних видах з тими, які отримують ОТГ.*

ФАКТИЧНІ НАДХОДЖЕННЯ ДОХОДІВ ЗАГАЛЬНОГО ФОНДУ МІСЦЕВИХ БЮДЖЕТІВ ЛУГАНСЬКОЇ ОБЛАСТІ  
ЗА 10 МІСЯЦІВ 2015 РОКУ ТА 2016 РОКУ



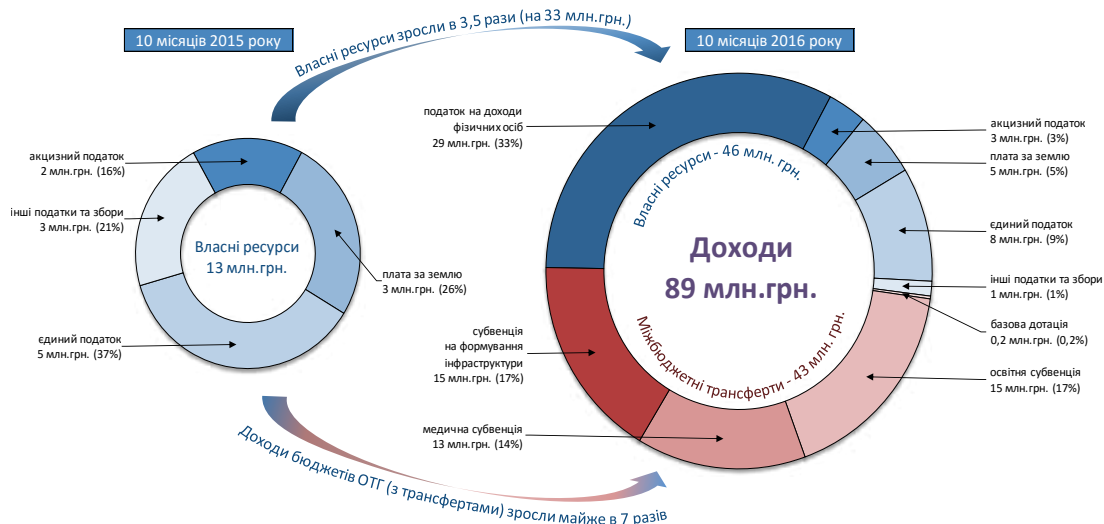
Реверсна дотація (вилучення коштів до державного бюджету) за 10 місяців 2015 р. становить 1,2 млн. грн.

### Виконання доходів місцевих бюджетів 2 об'єднаних територіальних громад

За 10 місяців 2016 року надходження доходів загального фонду місцевих бюджетів ОТГ області (з урахуванням трансфертів з державного бюджету) склали 89 млн. грн., що більше майже в 7 разів порівняно з надходженнями аналогічного періоду 2015 року до бюджетів місцевих рад, які увійшли до складу ОТГ. Надходження власних доходів місцевих бюджетів ОТГ зросли 3,5 рази (на 33 млн. грн.) порівняно з 10 місяцями 2015 року (з 13 млн. грн. до 46 млн. грн.).

У порівнянні з початком 2016 року, залишки коштів загального фонду (без субвенцій) збільшилися на 23 млн. грн., або зросли більше ніж у 6 разів та станом на 01.11.2016 склали 27 млн. грн.

ФАКТИЧНІ НАДХОДЖЕННЯ ДОХОДІВ ЗАГАЛЬНОГО ФОНДУ 2 ОБ'ЄДНАНИХ ТЕРИТОРІАЛЬНИХ ГРОМАД ЛУГАНСЬКОЇ ОБЛАСТІ  
ЗА 10 МІСЯЦІВ 2015 РОКУ ТА 2016 РОКУ



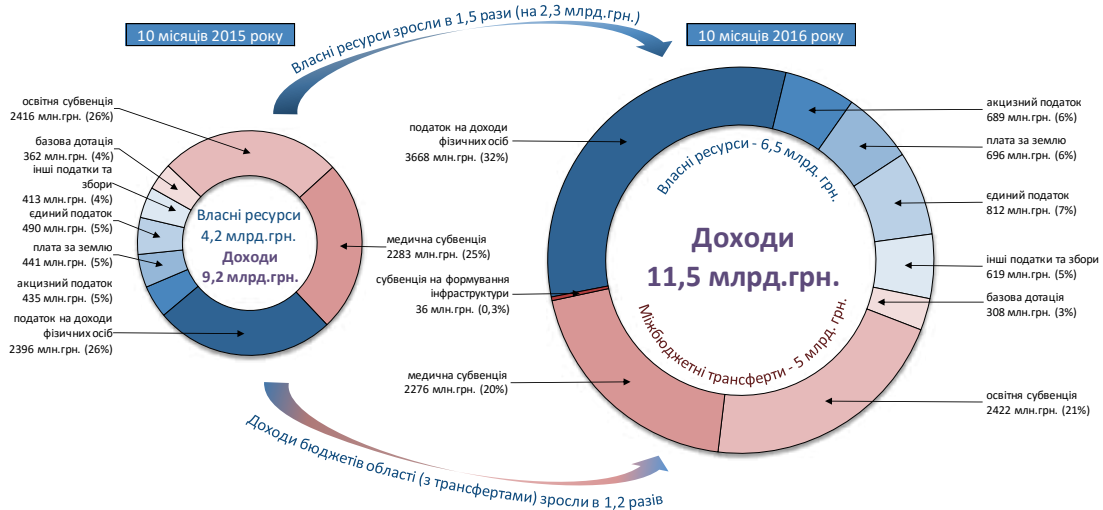


### Виконання доходів загального фонду місцевих бюджетів

За 10 місяців 2016 року надходження власних доходів місцевих бюджетів області зросли у 1,5 рази (на 2,3 млрд. грн.) порівняно з аналогічним періодом минулого року (з 4,2 млрд. грн. до 6,5 млрд. грн.). У порівнянні з початком 2016 року, залишки коштів загального фонду (без субвенцій) збільшилися на 1092 млн. грн. та станом на 01.11.2016 склали 2201 млн. грн., у т. ч. на депозитних рахунках в банках знаходиться 482 млн. грн.

**Примітка:** Міжбюджетні трансферти області відображені у співставних видах з тими, які отримують ОТГ.

ФАКТИЧНІ НАДХОДЖЕННЯ ДОХОДІВ ЗАГАЛЬНОГО ФОНДУ МІСЦЕВИХ БЮДЖЕТІВ ЛЬВІВСЬКОЇ ОБЛАСТІ  
ЗА 10 МІСЯЦІВ 2015 РОКУ ТА 2016 РОКУ



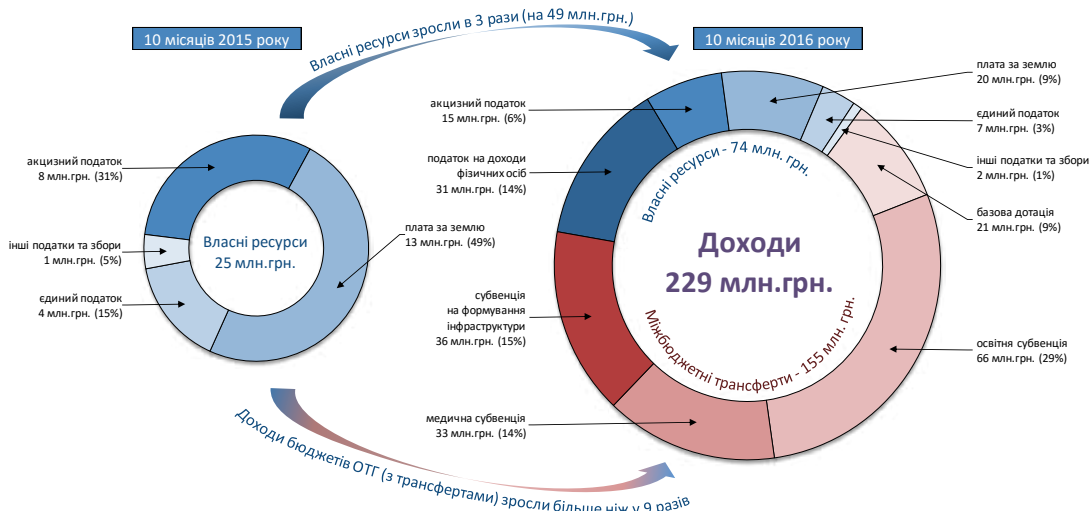
Реверсна дотація (вилучення коштів до державного бюджету) за 10 місяців 2015 р. становить 126 млн.грн., за 10 місяців 2016 р. - 151 млн.грн.

### Виконання доходів місцевих бюджетів 15 об'єднаних територіальних громад

За 10 місяців 2016 року надходження доходів загального фонду місцевих бюджетів ОТГ області (з урахуванням трансфертів з державного бюджету) склали 229 млн. грн., що більше ніж у 9 разів порівняно з надходженнями аналогічного періоду 2015 року до бюджетів місцевих рад, які увійшли до складу ОТГ. Надходження власних доходів місцевих бюджетів ОТГ зросли у 3 рази (на 49 млн. грн.) порівняно з 10 місяцями 2015 року (з 25 млн. грн. до 74 млн. грн.).

У порівнянні з початком 2016 року, залишки коштів загального фонду (без субвенцій) збільшилися на 55 млн. грн., або зросли в 9 разів та станом на 01.11.2016 склали 62 млн. грн.

ФАКТИЧНІ НАДХОДЖЕННЯ ДОХОДІВ ЗАГАЛЬНОГО ФОНДУ 15 ОБ'ЄДНАНИХ ТЕРИТОРІАЛЬНИХ ГРОМАД ЛЬВІВСЬКОЇ ОБЛАСТІ  
ЗА 10 МІСЯЦІВ 2015 РОКУ ТА 2016 РОКУ



Реверсна дотація (вилучення коштів до державного бюджету) за 10 місяців 2016 року становить 0,2 млн.грн.



# Миколаївська область

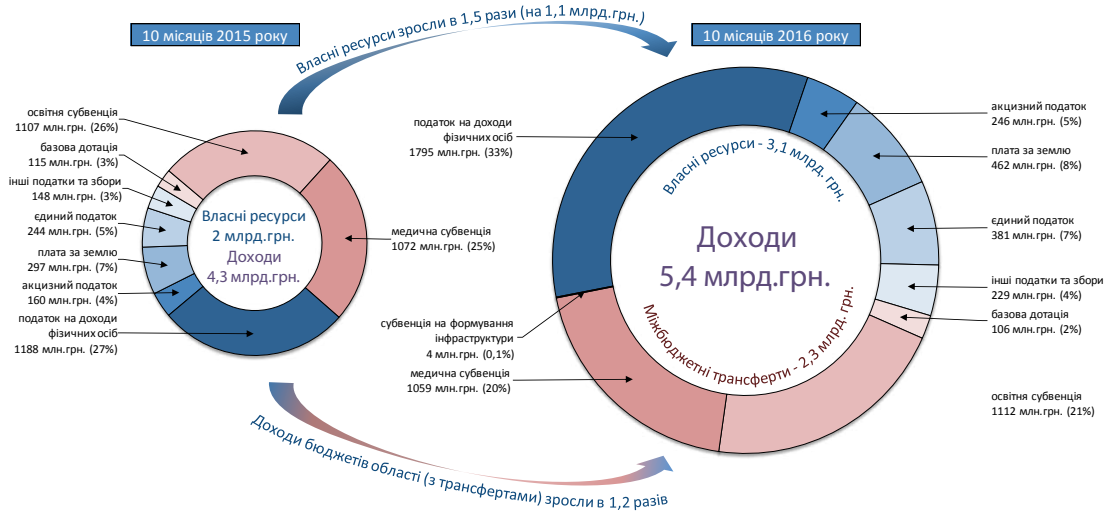


## Виконання доходів загального фонду місцевих бюджетів

За 10 місяців 2016 року надходження власних доходів місцевих бюджетів області зросли у 1,5 рази (на 1,1 млрд. грн.) порівняно з аналогічним періодом минулого року (з 2 млрд. грн. до 3,1 млрд. грн.). У порівнянні з початком 2016 року, залишки коштів загального фонду (без субвенцій) збільшилися на 742 млн. грн. та станом на 01.11.2016 склали 1546 млн. грн., у т. ч. на депозитних рахунках в банках знаходиться 100 млн. грн.

Примітка: Міжбюджетні трансферти області відображені у співставних видах з тими, які отримують ОТГ.

ФАКТИЧНІ НАДХОДЖЕННЯ ДОХОДІВ ЗАГАЛЬНОГО ФОНДУ МІСЦЕВИХ БЮДЖЕТІВ МИКОЛАЇВСЬКОЇ ОБЛАСТІ ЗА 10 МІСЯЦІВ 2015 РОКУ ТА 2016 РОКУ



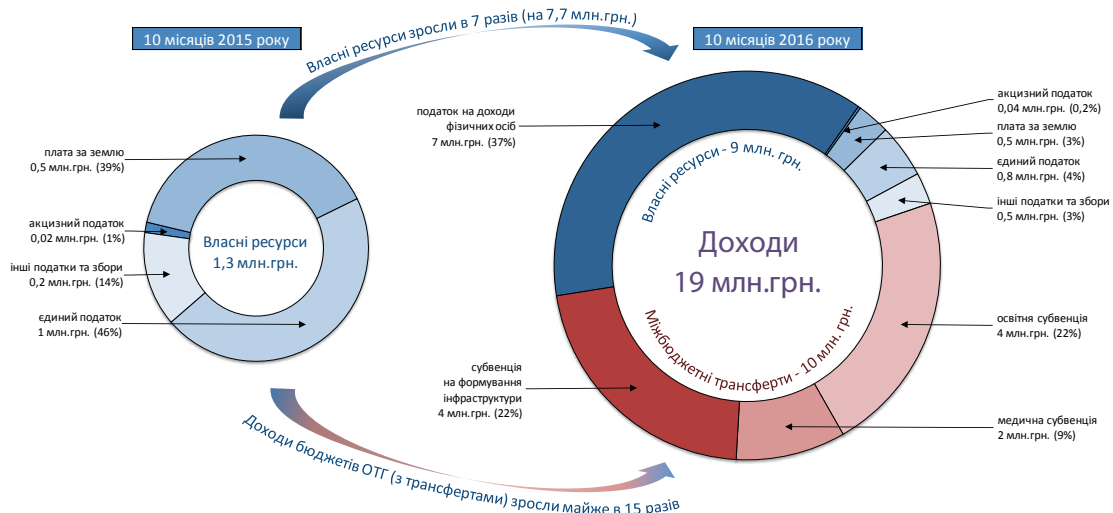
Реверсна дотація (вилучення коштів до державного бюджету) за 10 місяців 2015 р. становить 38 млн. грн., за 10 місяців 2016 р. - 59 млн. грн.

## Виконання доходів місцевих бюджетів 1 об'єднаної територіальної громади

За 10 місяців 2016 року надходження доходів загального фонду місцевого бюджету ОТГ області (з урахуванням трансфертів з державного бюджету) склали 19 млн. грн., що більше ніж у 15 разів порівняно з надходженнями аналогічного періоду 2015 року до бюджетів місцевих рад, які увійшли до складу ОТГ. Надходження власних доходів місцевого бюджету ОТГ зросли в 7 разів (на 7,7 млн. грн.) порівняно з 10 місяцями 2015 року (з 1,3 млн. грн. до 9 млн. грн.).

У порівнянні з початком 2016 року, залишки коштів загального фонду (без субвенцій) збільшилися на 8,7 млн. грн., або зросли в 18,5 разів та станом на 01.11.2016 склали більше ніж 9 млн. грн.

ФАКТИЧНІ НАДХОДЖЕННЯ ДОХОДІВ ЗАГАЛЬНОГО ФОНДУ 1 ОБ'ЄДНАНОЇ ТЕРИТОРІАЛЬНОЇ ГРОМАДИ МИКОЛАЇВСЬКОЇ ОБЛАСТІ ЗА 10 МІСЯЦІВ 2015 РОКУ ТА 2016 РОКУ



Реверсна дотація (вилучення коштів до державного бюджету) за 10 місяців 2016 року становить 0,1 млн. грн.

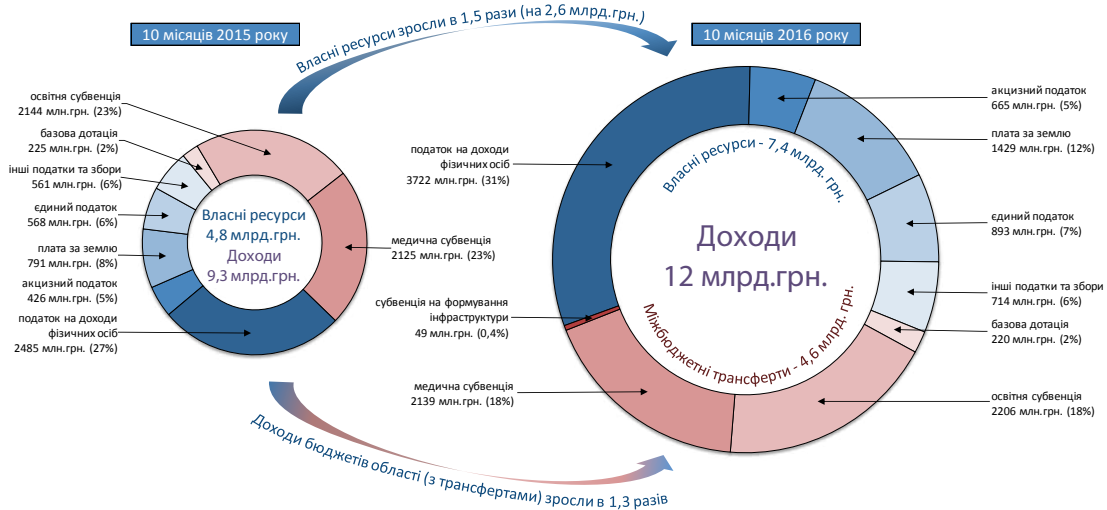


### Виконання доходів загального фонду місцевих бюджетів

За 10 місяців 2016 року надходження власних доходів місцевих бюджетів області зросли у 1,5 рази (на 2,6 млрд. грн.) порівняно з аналогічним періодом минулого року (з 4,8 млрд. грн. до 7,4 млрд. грн.). У порівнянні з початком 2016 року, залишки коштів загального фонду (без субвенцій) збільшилися на 1835 млн. грн. та станом на 01.11.2016 склали 3244 млн. грн., у т. ч. на депозитних рахунках в банках знаходиться 559 млн. грн.

Примітка: Міжбюджетні трансферти області відображені у співставних видах з тими, які отримують ОТГ.

ФАКТИЧНІ НАДХОДЖЕННЯ ДОХОДІВ ЗАГАЛЬНОГО ФОНДУ МІСЦЕВИХ БЮДЖЕТІВ ОДЕСЬКОЇ ОБЛАСТІ  
ЗА 10 МІСЯЦІВ 2015 РОКУ ТА 2016 РОКУ



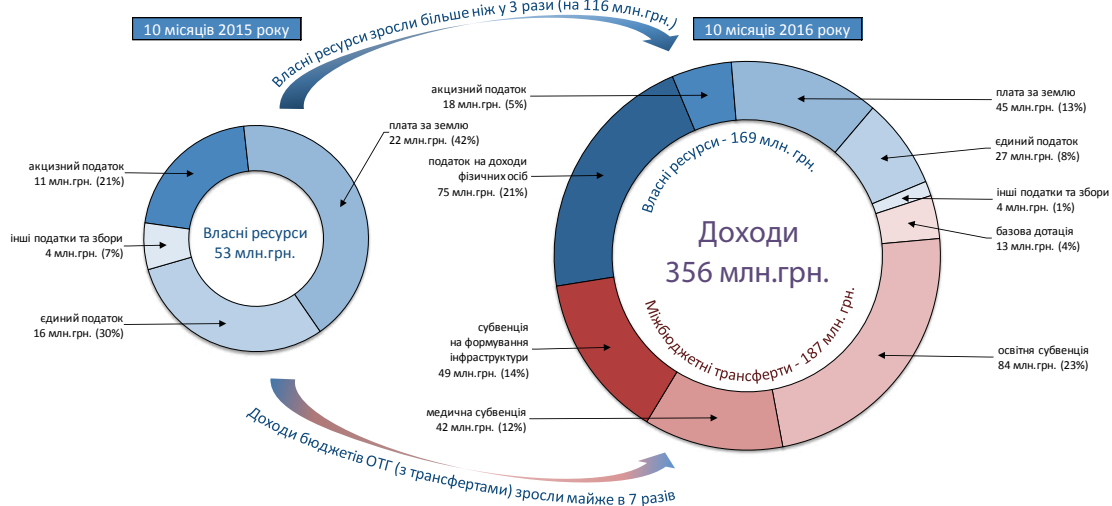
Реверсна дотація (вилучення коштів до державного бюджету) за 10 місяців 2015 р. становить 133 млн.грн., за 10 місяців 2016 р. - 161 млн.грн.

### Виконання доходів місцевих бюджетів 8 об'єднаних територіальних громад

За 10 місяців 2016 року надходження доходів загального фонду місцевих бюджетів ОТГ області (з урахуванням трансфертів з державного бюджету) склали 356 млн. грн., що більше майже в 7 разів порівняно з надходженнями аналогічного періоду 2015 року до бюджетів місцевих рад, які увійшли до складу ОТГ. Надходження власних доходів місцевих бюджетів ОТГ зросли більше ніж у 3 рази (на 116 млн. грн.) порівняно з 10 місяцями 2015 року (з 53 млн. грн. до 169 млн. грн.).

У порівнянні з початком 2016 року, залишки коштів загального фонду (без субвенцій) збільшилися на 99 млн. грн., або зросли у 6 разів та станом на 01.11.2016 склали 118 млн. грн.

ФАКТИЧНІ НАДХОДЖЕННЯ ДОХОДІВ ЗАГАЛЬНОГО ФОНДУ 8 ОБ'ЄДНАНИХ ТЕРИТОРІАЛЬНИХ ГРОМАД ОДЕСЬКОЇ ОБЛАСТІ  
ЗА 10 МІСЯЦІВ 2015 РОКУ ТА 2016 РОКУ



Реверсна дотація (вилучення коштів до державного бюджету) за 10 місяців 2016 року становить 0,5 млн.грн.

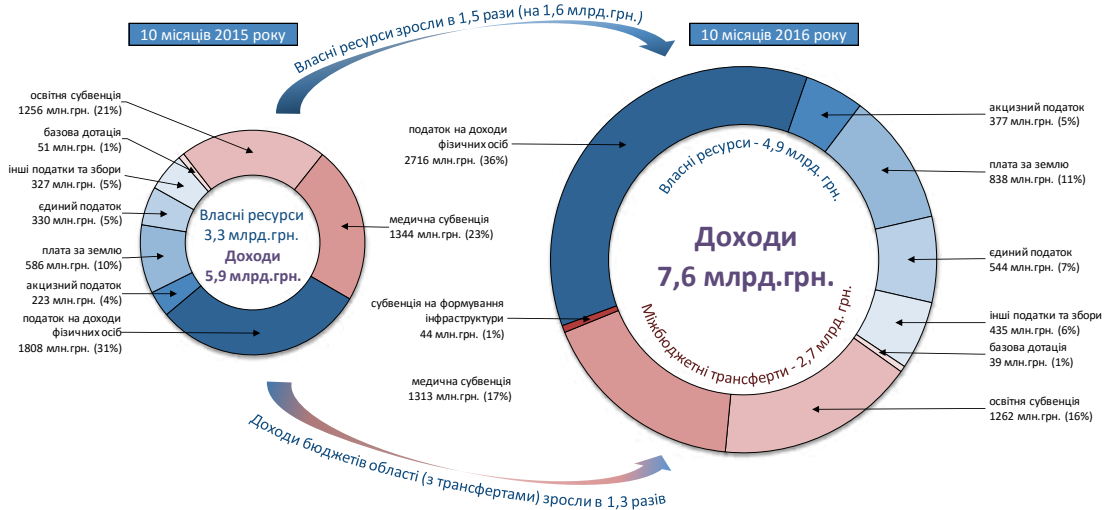


### Виконання доходів загального фонду місцевих бюджетів

За 10 місяців 2016 року надходження власних доходів місцевих бюджетів області зросли у 1,5 рази (на 1,6 млрд. грн.) порівняно з аналогічним періодом минулого року (з 3,3 млрд. грн. до 4,9 млрд. грн.). У порівнянні з початком 2016 року, залишки коштів загального фонду (без субвенцій) збільшилися на 1047 млн. грн. та станом на 01.11.2016 склали 2116 млн. грн., у т. ч. на депозитних рахунках в банках знаходиться 741 млн. грн.

**Примітка:** Міжбюджетні трансферти області відображені у співставних видах з тими, які отримують ОТГ.

ФАКТИЧНІ НАДХОДЖЕННЯ ДОХОДІВ ЗАГАЛЬНОГО ФОНДУ МІСЦЕВИХ БЮДЖЕТІВ ПОЛТАВСЬКОЇ ОБЛАСТІ  
ЗА 10 МІСЯЦІВ 2015 РОКУ ТА 2016 РОКУ



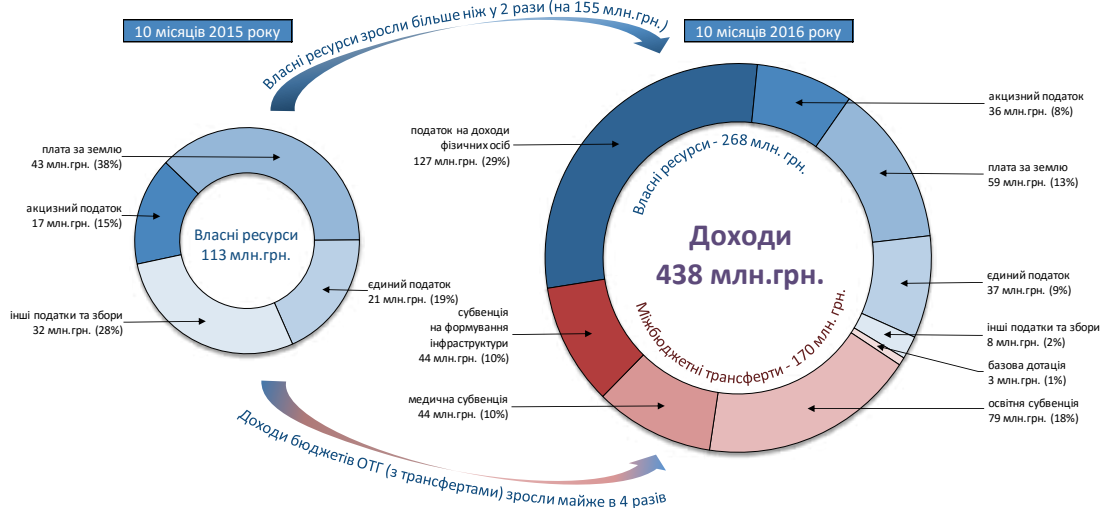
Реверсна дотація (вилучення коштів до державного бюджету) за 10 місяців 2015 р. становить 210 млн.грн., за 10 місяців 2016 р. - 162 млн.грн.

### Виконання доходів місцевих бюджетів 12 об'єднаних територіальних громад

За 10 місяців 2016 року надходження доходів загального фонду місцевих бюджетів ОТГ області (з урахуванням трансфертів з державного бюджету) склали 438 млн. грн., що більше майже в 4 рази порівняно з надходженнями аналогічного періоду 2015 року до бюджетів місцевих рад, які увійшли до складу ОТГ. Надходження власних доходів місцевих бюджетів ОТГ зросли більше ніж у 2 рази (на 155 млн. грн.) порівняно з 10 місяцями 2015 року (з 113 млн. грн. до 268 млн. грн.).

У порівнянні з початком 2016 року, залишки коштів загального фонду (без субвенцій) збільшилися на 99 млн. грн., або зросли в 2,5 рази та станом на 01.11.2016 склали 161 млн. грн.

ФАКТИЧНІ НАДХОДЖЕННЯ ДОХОДІВ ЗАГАЛЬНОГО ФОНДУ 12 ОБ'ЄДНАНИХ ТЕРИТОРІАЛЬНИХ ГРОМАД ПОЛТАВСЬКОЇ ОБЛАСТІ  
ЗА 10 МІСЯЦІВ 2015 РОКУ ТА 2016 РОКУ



Реверсна дотація (вилучення коштів до державного бюджету) за 10 місяців 2016 року становить 9 млн.грн.



# Рівненська область

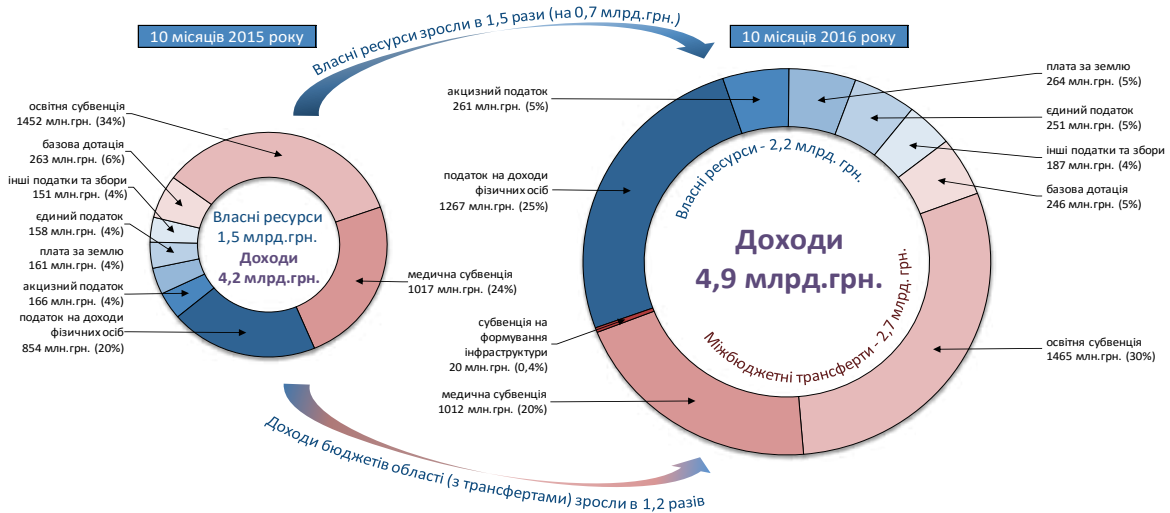


## Виконання доходів загального фонду місцевих бюджетів

За 10 місяців 2016 року надходження власних доходів місцевих бюджетів області зросли у 1,5 рази (на 0,7 млрд. грн.) порівняно з аналогічним періодом минулого року (з 1,5 млрд. грн. до 2,2 млрд. грн.). У порівнянні з початком 2016 року, залишки коштів загального фонду (без субвенцій) збільшилися на 540 млн. грн. та станом на 01.11.2016 склали 1012 млн. грн., у т. ч. на депозитних рахунках в банках знаходиться 35 млн. грн.

**Примітка:** Міжбюджетні трансферти області відображені у співставних видах з тими, які отримують ОТГ.

ФАКТИЧНІ НАДХОДЖЕННЯ ДОХОДІВ ЗАГАЛЬНОГО ФОНДУ МІСЦЕВИХ БЮДЖЕТІВ РІВНЕНСЬКОЇ ОБЛАСТІ ЗА 10 МІСЯЦІВ 2015 РОКУ ТА 2016 РОКУ



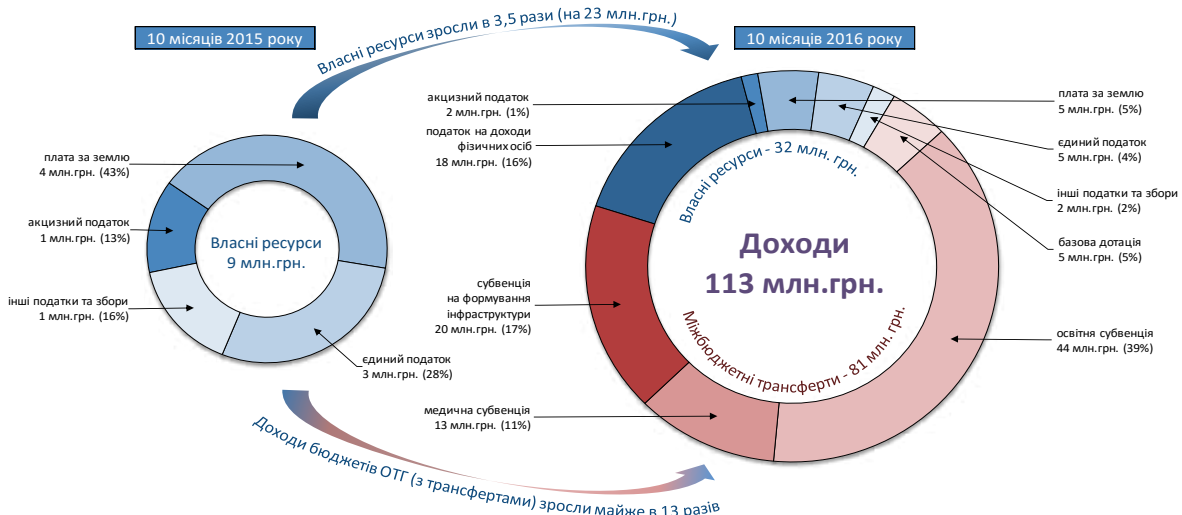
Реверсна дотація (вилучення коштів до державного бюджету) за 10 місяців 2015 р. становить 44 млн.грн., за 10 місяців 2016 р. - 49 млн.грн.


## Виконання доходів місцевих бюджетів 5 об'єднаних територіальних громад

За 10 місяців 2016 року надходження доходів загального фонду місцевих бюджетів ОТГ області (з урахуванням трансфертів з державного бюджету) склали 113 млн. грн., що більше майже в 13 разів порівняно з надходженнями аналогічного періоду 2015 року до бюджетів місцевих рад, які увійшли до складу ОТГ. Надходження власних доходів місцевих бюджетів ОТГ зросли у 3,5 рази (на 23 млн. грн.) порівняно з 10 місяцями 2015 року (з 9 млн. грн. до 32 млн. грн.).

У порівнянні з початком 2016 року, залишки коштів загального фонду (без субвенцій) збільшилися на 28 млн. грн., або зросли в 11 разів та станом на 01.11.2016 склали 30 млн. грн.

ФАКТИЧНІ НАДХОДЖЕННЯ ДОХОДІВ ЗАГАЛЬНОГО ФОНДУ 5 ОБ'ЄДНАНИХ ТЕРИТОРІАЛЬНИХ ГРОМАД РІВНЕНСЬКОЇ ОБЛАСТІ ЗА 10 МІСЯЦІВ 2015 РОКУ ТА 2016 РОКУ



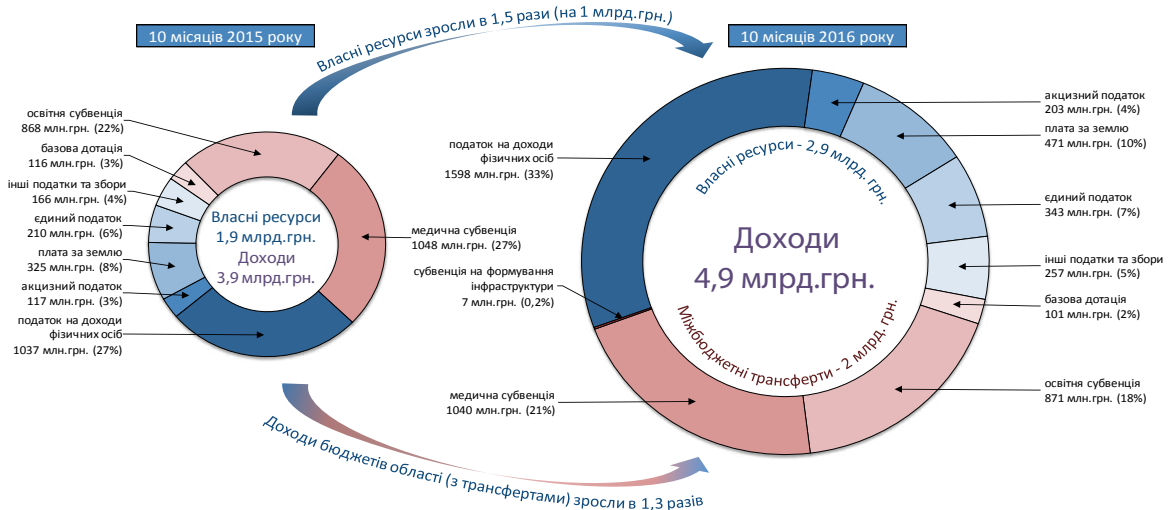


Виконання доходів загального фонду місцевих бюджетів

За 10 місяців 2016 року надходження власних доходів місцевих бюджетів області зросли у 1,5 рази (на 1,0 млрд. грн.) порівняно з аналогічним періодом минулого року (з 1,9 млрд. грн. до 2,9 млрд. грн.). У порівнянні з початком 2016 року, залишки коштів загального фонду (без субвенцій) збільшилися на 600 млн. грн. та станом на 01.11.2016 склали 1123 млн. грн., у т. ч. на депозитних рахунках в банках знаходиться 414 млн. грн.

Примітка: Міжбюджетні трансферти області відображені у співставних видах з тими, які отримують ОТГ.

ФАКТИЧНІ НАДХОДЖЕННЯ ДОХОДІВ ЗАГАЛЬНОГО ФОНДУ МІСЦЕВИХ БЮДЖЕТІВ СУМСЬКОЇ ОБЛАСТІ  
ЗА 10 МІСЯЦІВ 2015 РОКУ ТА 2016 РОКУ



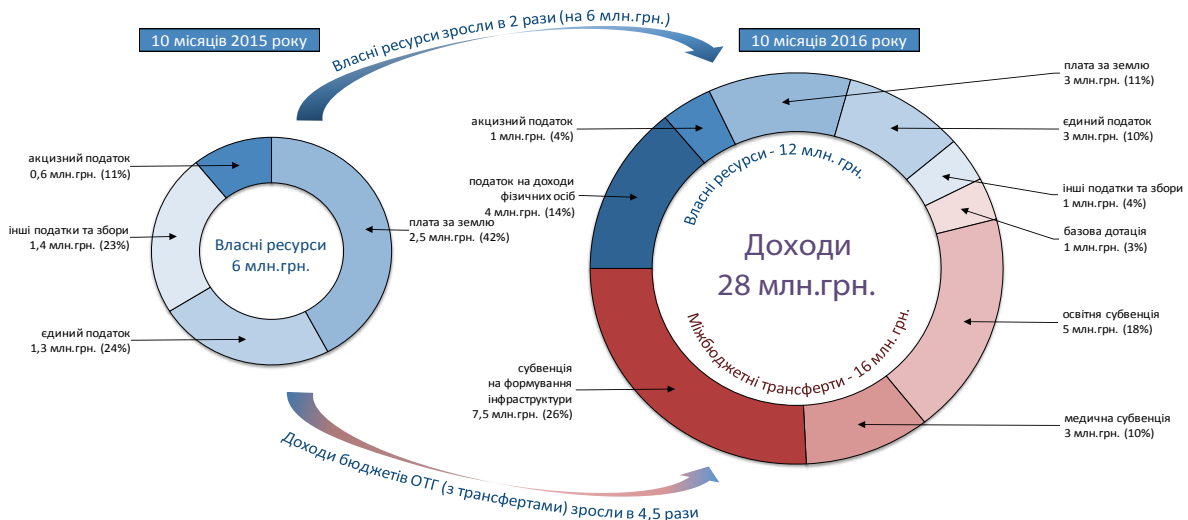
Реверсна дотація (вилучення коштів до державного бюджету) за 10 місяців 2015 р. становить 46 млн.грн., за 10 місяців 2016 р. - 49 млн.грн.

Виконання доходів місцевих бюджетів  
1 об'єднаної територіальної громади

За 10 місяців 2016 року надходження доходів загального фонду місцевого бюджету ОТГ області (з урахуванням трансфертів з державного бюджету) склали 28 млн. грн., що більше в 4,5 рази порівняно з надходженнями аналогічного періоду 2015 року до бюджетів місцевих рад, які увійшли до складу ОТГ. Надходження власних доходів місцевого бюджету ОТГ зросли майже в 2 рази (на 6 млн. грн.) порівняно з 10 місяцями 2015 року (з 6 млн. грн. до 12 млн. грн.).

У порівнянні з початком 2016 року, залишки коштів загального фонду (без субвенцій) збільшилися на 5,5 млн. грн., або зросли в 5,5 разів та станом на 01.11.2016 склали 6,5 млн. грн., у т. ч. на депозитних рахунках в банках знаходиться 1,5 млн. грн.

ФАКТИЧНІ НАДХОДЖЕННЯ ДОХОДІВ ЗАГАЛЬНОГО ФОНДУ 1 ОБ'ЄДНАНОЇ ТЕРИТОРІАЛЬНОЇ ГРОМАДИ СУМСЬКОЇ ОБЛАСТІ  
ЗА 10 МІСЯЦІВ 2015 РОКУ ТА 2016 РОКУ





# Тернопільська область

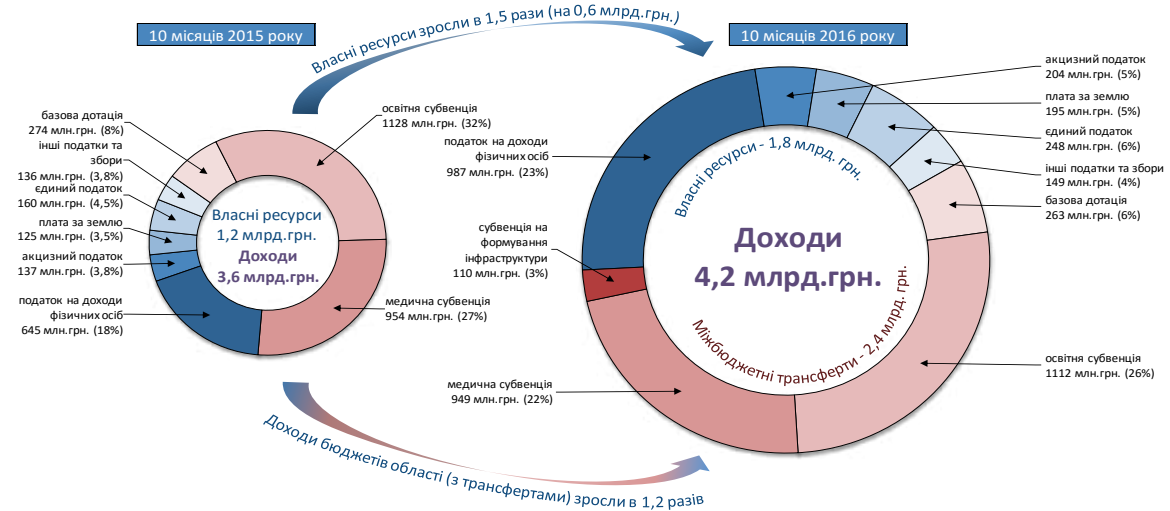


## Виконання доходів загального фонду місцевих бюджетів

За 10 місяців 2016 року надходження власних доходів місцевих бюджетів області зросли у 1,5 рази (на 0,6 млрд. грн.) порівняно з аналогічним періодом минулого року (з 1,2 млрд. грн. до 1,8 млрд. грн.). У порівнянні з початком 2016 року, залишки коштів загального фонду (без субвенцій) збільшилися на 300 млн. грн. та станом на 01.11.2016 склали 622 млн. грн., у т. ч. на депозитних рахунках в банках знаходиться 4 млн. грн.

**Примітка:** Міжбюджетні трансферти області відображені у співставних видах з тими, які отримують ОТГ.

ФАКТИЧНІ НАДХОДЖЕННЯ ДОХОДІВ ЗАГАЛЬНОГО ФОНДУ МІСЦЕВИХ БЮДЖЕТІВ ТЕРНОПІЛЬСЬКОЇ ОБЛАСТІ ЗА 10 МІСЯЦІВ 2015 РОКУ ТА 2016 РОКУ



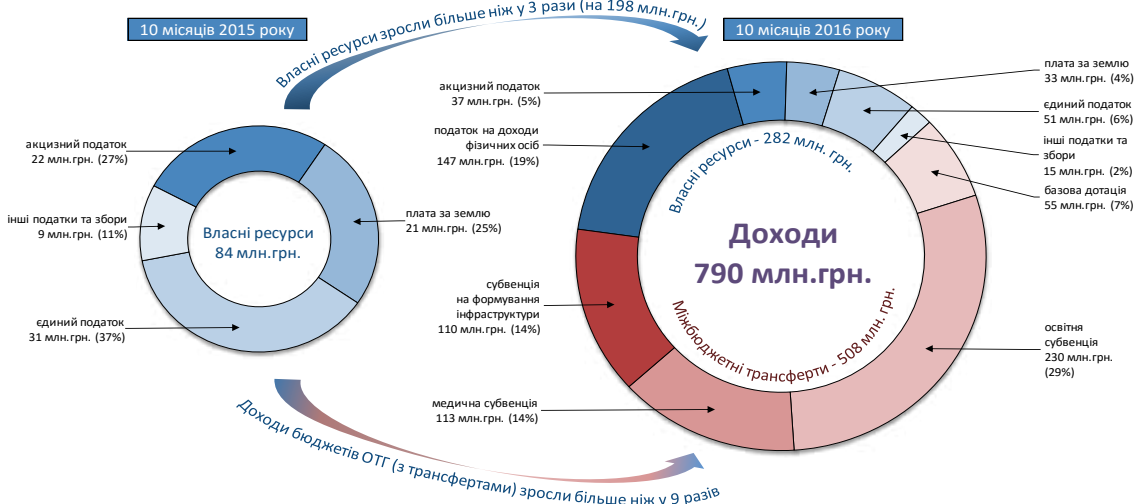
Реверсна дотація (вилучення коштів до державного бюджету) за 10 місяців 2015 р. становить 10 млн. грн., за 10 місяців 2016 р. - 19 млн. грн.

## Виконання доходів місцевих бюджетів 26 об'єднаних територіальних громад

За 10 місяців 2016 року надходження доходів загального фонду місцевих бюджетів ОТГ області (з урахуванням трансфертів з державного бюджету) склали 790 млн. грн., що більше ніж 9 разів порівняно з надходженнями аналогічного періоду 2015 року до бюджетів місцевих рад, які увійшли до складу ОТГ. Надходження власних доходів місцевих бюджетів ОТГ зросли більше ніж у 3 рази (на 198 млн. грн.) порівняно з 10 місяцями 2015 року (з 84 млн. грн. до 282 млн. грн.).

У порівнянні з початком 2016 року, залишки коштів загального фонду (без субвенцій) збільшилися на 133 млн. грн., або зросли у 5,5 рази та станом на 01.11.2016 склали 164 млн. грн.

ФАКТИЧНІ НАДХОДЖЕННЯ ДОХОДІВ ЗАГАЛЬНОГО ФОНДУ 26 ОБ'ЄДНАНИХ ТЕРИТОРІАЛЬНИХ ГРОМАД ТЕРНОПІЛЬСЬКОЇ ОБЛАСТІ ЗА 10 МІСЯЦІВ 2015 РОКУ ТА 2016 РОКУ



Реверсна дотація (вилучення коштів до державного бюджету) за 10 місяців 2016 року становить 5 млн. грн.





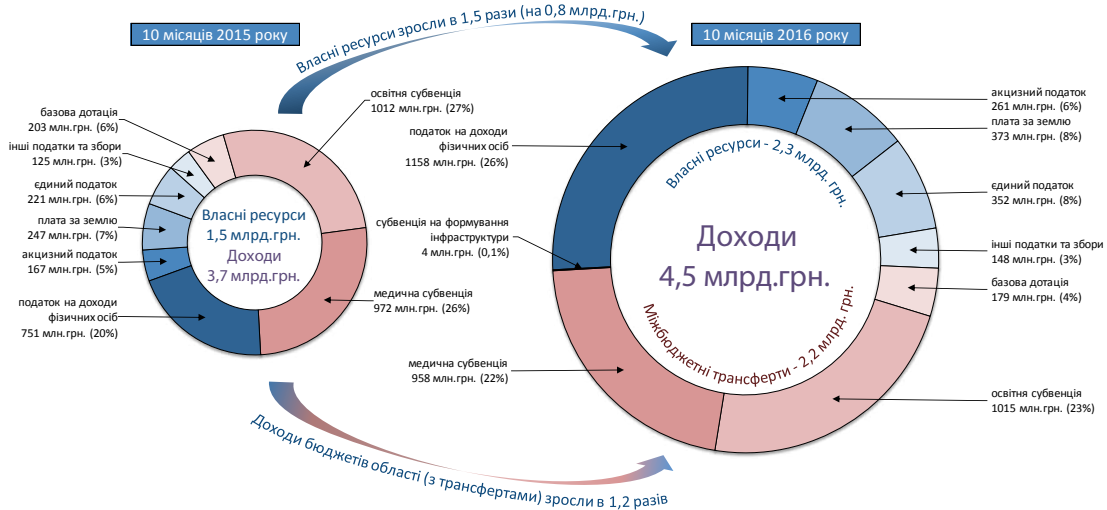
# Херсонська область



## Виконання доходів загального фонду місцевих бюджетів

За 10 місяців 2016 року надходження власних доходів місцевих бюджетів області зросли у 1,5 рази (на 0,8 млрд. грн.) порівняно з аналогічним періодом минулого року (з 1,5 млрд. грн. до 2,3 млрд. грн.). У порівнянні з початком 2016 року, залишки коштів загального фонду (без субвенцій) збільшилися на 578 млн. грн. та станом на 01.11.2016 склали 1049 млн. грн.  
Примітка: Міжбюджетні трансферти області відображені у співставних видах з тими, які отримують ОТГ.

ФАКТИЧНІ НАДХОДЖЕННЯ ДОХОДІВ ЗАГАЛЬНОГО ФОНДУ МІСЦЕВИХ БЮДЖЕТІВ ХЕРСОНСЬКОЇ ОБЛАСТІ ЗА 10 МІСЯЦІВ 2015 РОКУ ТА 2016 РОКУ

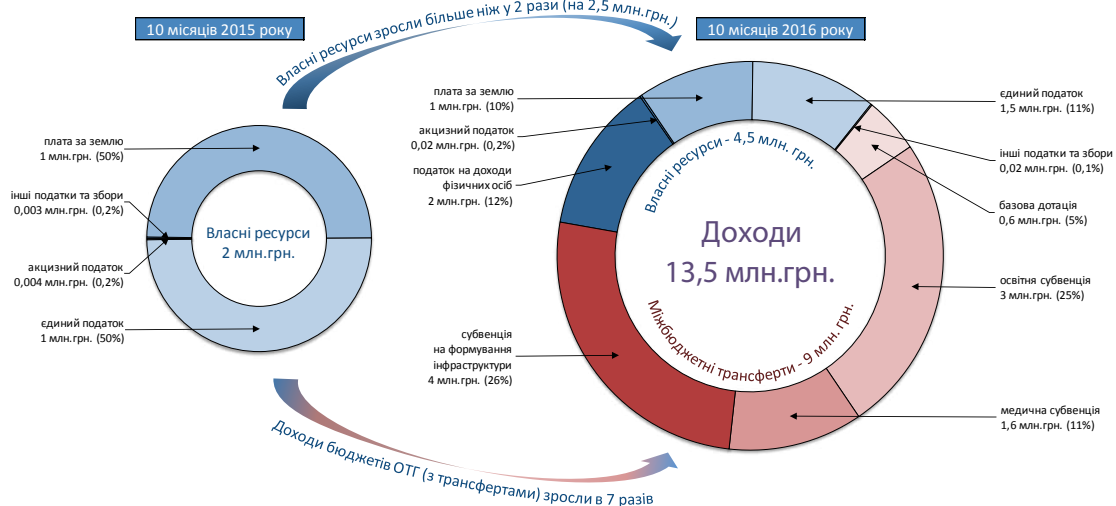


## Виконання доходів місцевих бюджетів 1 об'єднаної територіальної громади

За 10 місяців 2016 року надходження доходів загального фонду місцевого бюджету ОТГ області (з урахуванням трансфертів з державного бюджету) склали 13,5 млн. грн., що більше майже в 7 разів порівняно з надходженнями аналогічного періоду 2015 року до бюджетів місцевих рад, які увійшли до складу ОТГ. Надходження власних доходів місцевого бюджету ОТГ зросли більше ніж у 2 рази (на 2,5 млн. грн.) порівняно з 10 місяцями 2015 року (з 2 млн. грн. до 4,5 млн. грн.).

У порівнянні з початком 2016 року, залишки коштів загального фонду (без субвенцій) збільшилися на 3,6 млн. грн., або зросли в 5,5 рази та станом на 01.11.2016 склали більше ніж 4 млн. грн.

ФАКТИЧНІ НАДХОДЖЕННЯ ДОХОДІВ ЗАГАЛЬНОГО ФОНДУ 1 ОБ'ЄДНАНОЇ ТЕРИТОРІАЛЬНОЇ ГРОМАДИ ХЕРСОНСЬКОЇ ОБЛАСТІ ЗА 10 МІСЯЦІВ 2015 РОКУ ТА 2016 РОКУ



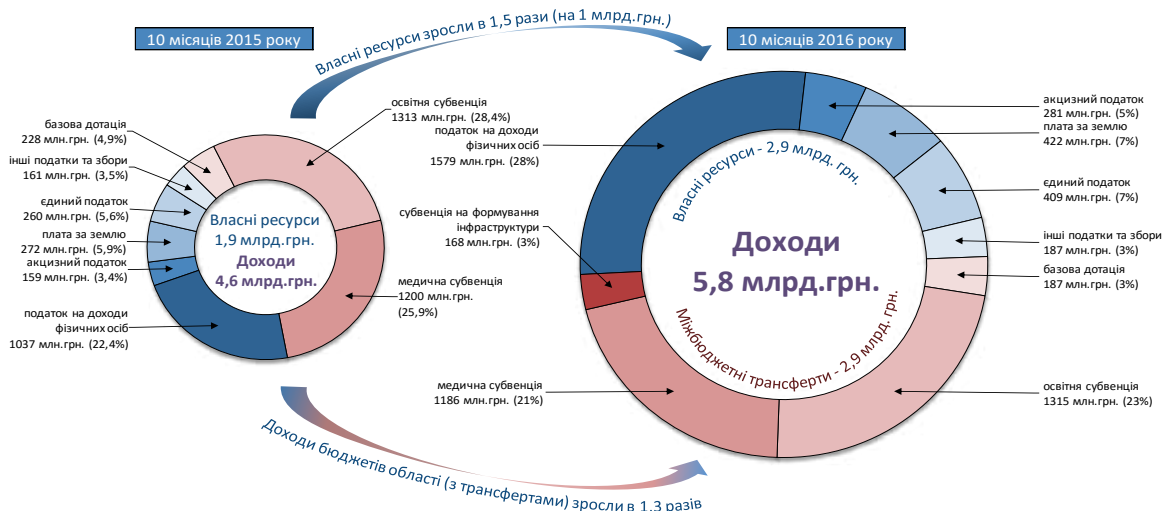


### Виконання доходів загального фонду місцевих бюджетів

За 10 місяців 2016 року надходження власних доходів місцевих бюджетів області зросли у 1,5 рази (на 1 млрд. грн.) порівняно з аналогічним періодом минулого року (з 1,9 млрд. грн. до 2,9 млрд. грн.). У порівнянні з початком 2016 року, залишки коштів загального фонду (без субвенцій) збільшилися на 564 млн. грн. та станом на 01.11.2016 склали 1151 млн. грн., у т. ч. на депозитних рахунках в банках знаходиться 104 млн. грн.

**Примітка:** Міжбюджетні трансферти області відображені у співставних видах з тими, які отримують ОТГ.

ФАКТИЧНІ НАДХОДЖЕННЯ ДОХОДІВ ЗАГАЛЬНОГО ФОНДУ МІСЦЕВИХ БЮДЖЕТІВ ХМЕЛЬНИЦЬКОЇ ОБЛАСТІ  
ЗА 10 МІСЯЦІВ 2015 РОКУ ТА 2016 РОКУ



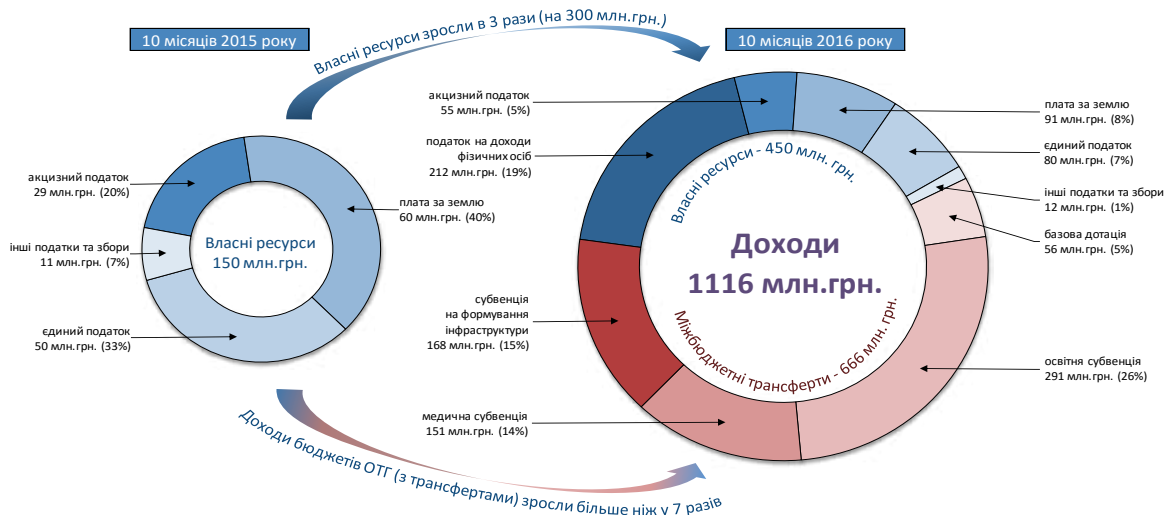
Реверсна дотація (вилучення коштів до державного бюджету) за 10 місяців 2015 р. становить 21 млн.грн., за 10 місяців 2016 р. - 34 млн.грн.

### Виконання доходів місцевих бюджетів 22 об'єднаних територіальних громад

За 10 місяців 2016 року надходження доходів загального фонду місцевих бюджетів ОТГ області (з урахуванням трансфертів з державного бюджету) склали 1116 млн. грн., що більше ніж у 7 разів порівняно з надходженнями аналогічного періоду 2015 року до бюджетів місцевих рад, які увійшли до складу ОТГ. Надходження власних доходів місцевих бюджетів ОТГ зросли в 3 рази (на 300 млн. грн.) порівняно з 10 місяцями 2015 року (з 150 млн. грн. до 450 млн. грн.).

У порівнянні з початком 2016 року, залишки коштів загального фонду (без субвенцій) збільшилися на 181 млн. грн., або зросли майже у 5 разів та станом на 01.11.2016 склали 229 млн. грн.

ФАКТИЧНІ НАДХОДЖЕННЯ ДОХОДІВ ЗАГАЛЬНОГО ФОНДУ 22 ОБ'ЄДНАНИХ ТЕРИТОРІАЛЬНИХ ГРОМАД ХМЕЛЬНИЦЬКОЇ ОБЛАСТІ  
ЗА 10 МІСЯЦІВ 2015 РОКУ ТА 2016 РОКУ



Реверсна дотація (вилучення коштів до державного бюджету) за 10 місяців 2016 року становить 2,4 млн.грн.



# Черкаська область

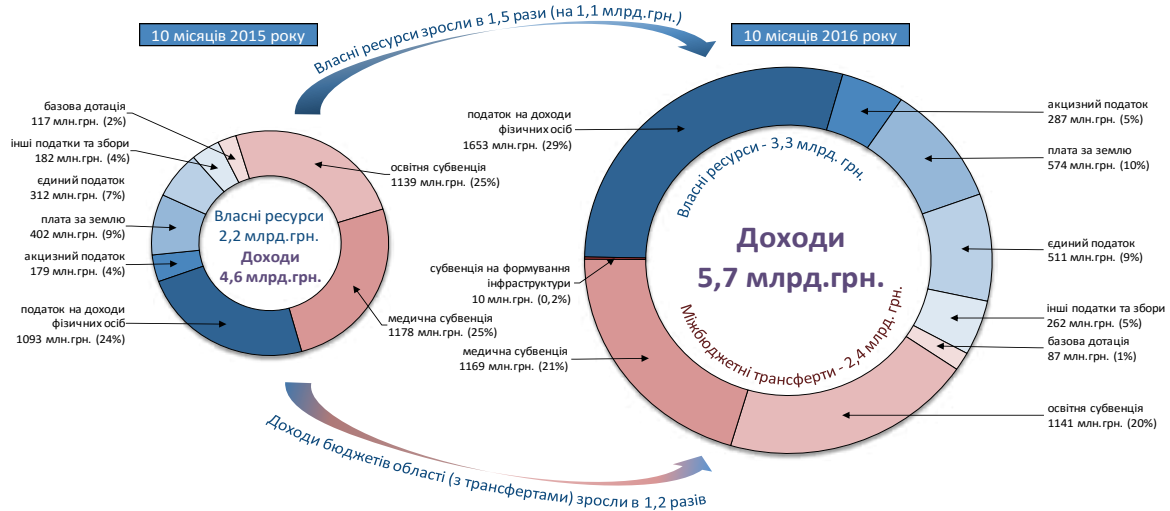


## Виконання доходів загального фонду місцевих бюджетів

За 10 місяців 2016 року надходження власних доходів місцевих бюджетів області зросли у 1,5 рази (на 1,1 млрд. грн.) порівняно з аналогічним періодом минулого року (з 2,2 млрд. грн. до 3,3 млрд. грн.). У порівнянні з початком 2016 року, залишки коштів загального фонду (без субвенцій) збільшилися на 418 млн. грн. та станом на 01.11.2016 склали 1073 млн. грн., у т. ч. на депозитних рахунках в банках знаходиться 249 млн. грн.

**Примітка:** Міжбюджетні трансферти області відображені у співставних видах з тими, які отримують ОТГ.

ФАКТИЧНІ НАДХОДЖЕННЯ ДОХОДІВ ЗАГАЛЬНОГО ФОНДУ МІСЦЕВИХ БЮДЖЕТІВ ЧЕРКАСЬКОЇ ОБЛАСТІ ЗА 10 МІСЯЦІВ 2015 РОКУ ТА 2016 РОКУ



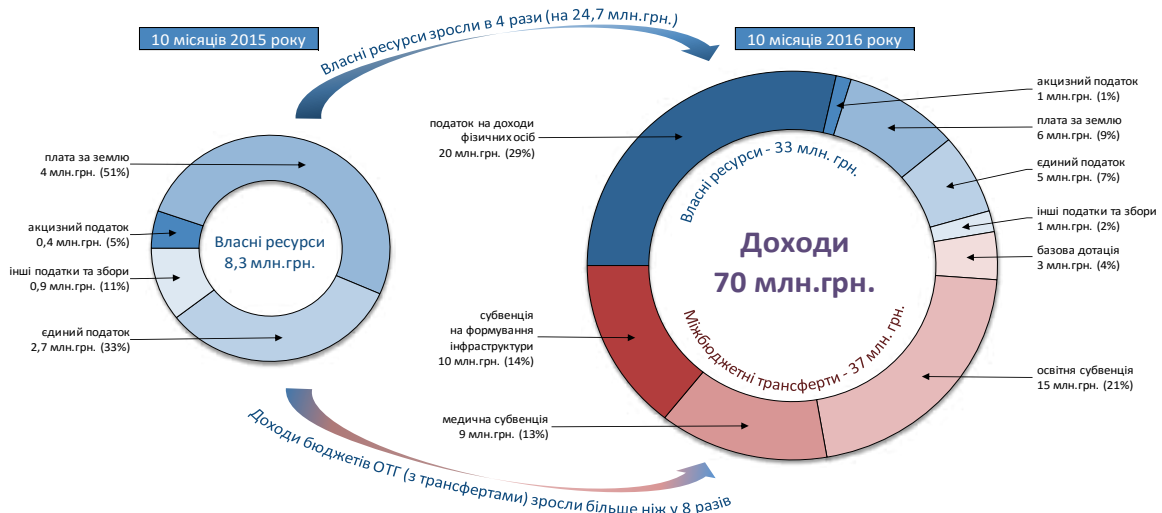
Реверсна дотація (вилучення коштів до державного бюджету) за 10 місяців 2015 р. становить 22 млн.грн., за 10 місяців 2016 р. - 29 млн.грн.

## Виконання доходів місцевих бюджетів 3 об'єднаних територіальних громад

За 10 місяців 2016 року надходження доходів загального фонду місцевих бюджетів ОТГ області (з урахуванням трансфертів з державного бюджету) склали 70 млн. грн., що більше ніж у 8 разів порівняно з надходженнями аналогічного періоду 2015 року до бюджетів місцевих рад, які увійшли до складу ОТГ. Надходження власних доходів місцевих бюджетів ОТГ зросли у 4 рази (на 24,7 млн. грн.) порівняно з 10 місяцями 2015 року (з 8,3 млн. грн. до 33 млн. грн.).

У порівнянні з початком 2016 року, залишки коштів загального фонду (без субвенцій) збільшилися на 11 млн. грн., або зросли в 7 разів та станом на 01.11.2016 склали 13 млн. грн.

ФАКТИЧНІ НАДХОДЖЕННЯ ДОХОДІВ ЗАГАЛЬНОГО ФОНДУ З ОБ'ЄДНАНИХ ТЕРИТОРІАЛЬНИХ ГРОМАД ЧЕРКАСЬКОЇ ОБЛАСТІ ЗА 10 МІСЯЦІВ 2015 РОКУ ТА 2016 РОКУ



Реверсна дотація (вилучення коштів до державного бюджету) за 10 місяців 2016 року становить 0,7 млн.грн.



# Чернігівська область

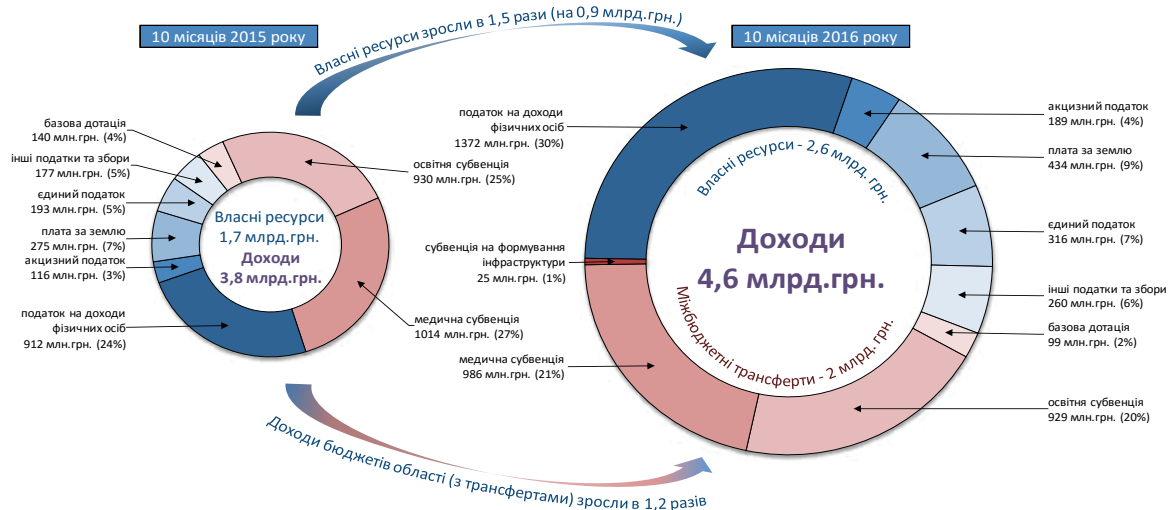


## Виконання доходів загального фонду місцевих бюджетів

За 10 місяців 2016 року надходження власних доходів місцевих бюджетів області зросли у 1,5 рази (на 0,9 млрд. грн.) порівняно з аналогічним періодом минулого року (з 1,7 млрд. грн. до 2,6 млрд. грн.). У порівнянні з початком 2016 року, залишки коштів загального фонду (без субвенцій) збільшилися на 640 млн. грн. та станом на 01.11.2016 склали 1037 млн. грн., у т. ч. на депозитних рахунках в банках знаходиться 478 млн. грн.

*Примітка: Міжбюджетні трансферти області відображені у співставних видах з тими, які отримують ОТГ.*

ФАКТИЧНІ НАДХОДЖЕННЯ ДОХОДІВ ЗАГАЛЬНОГО ФОНДУ МІСЦЕВИХ БЮДЖЕТІВ ЧЕРНІГІВСЬКОЇ ОБЛАСТІ ЗА 10 МІСЯЦІВ 2015 РОКУ ТА 2016 РОКУ



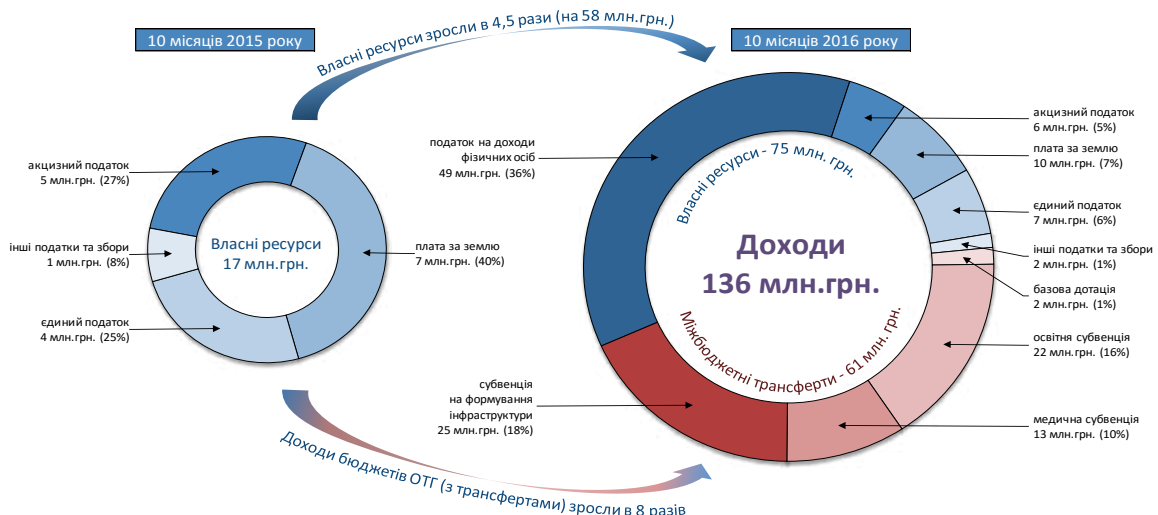
Реверсна дотація (вилучення коштів до державного бюджету) за 10 місяців 2015 р. становить 11 млн.грн., за 10 місяців 2016 р. - 14 млн.грн.

## Виконання доходів місцевих бюджетів 5 об'єднаних територіальних громад

За 10 місяців 2016 року надходження доходів загального фонду місцевих бюджетів ОТГ області (з урахуванням трансфертів з державного бюджету) склали 136 млн. грн., що більше в 8 разів порівняно з надходженнями аналогічного періоду 2015 року до бюджетів місцевих рад, які увійшли до складу ОТГ. Надходження власних доходів місцевих бюджетів ОТГ зросли в 4,5 рази (на 58 млн. грн.) порівняно з 10 місяцями 2015 року (з 17 млн. грн. до 75 млн. грн.).

У порівнянні з початком 2016 року, залишки коштів загального фонду (без субвенцій) збільшилися на 35 млн. грн., або зросли в 6 разів та станом на 01.11.2016 склали 42 млн. грн.

ФАКТИЧНІ НАДХОДЖЕННЯ ДОХОДІВ ЗАГАЛЬНОГО ФОНДУ 5 ОБ'ЄДНАНИХ ТЕРИТОРІАЛЬНИХ ГРОМАД ЧЕРНІГІВСЬКОЇ ОБЛАСТІ ЗА 10 МІСЯЦІВ 2015 РОКУ ТА 2016 РОКУ



Реверсна дотація (вилучення коштів до державного бюджету) за 10 місяців 2016 року становить 1,4 млн.грн.

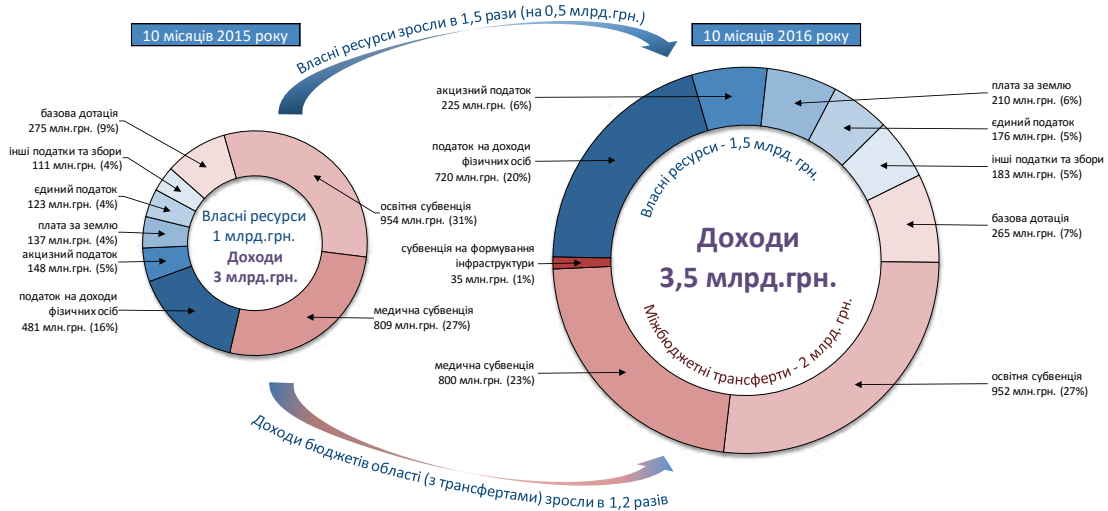


### Виконання доходів загального фонду місцевих бюджетів

За 10 місяців 2016 року надходження власних доходів місцевих бюджетів області зросли у 1,5 рази (на 0,5 млрд. грн.) порівняно з аналогічним періодом минулого року (з 1 млрд. грн. до 1,5 млрд. грн.). У порівнянні з початком 2016 року, залишки коштів загального фонду (без субвенцій) збільшилися на 383 млн. грн. та станом на 01.11.2016 склали 834 млн. грн., у т. ч. на депозитних рахунках в банках знаходиться 260 млн. грн.

*Примітка: Міжбюджетні трансферти області відображені у співставних видах з тими, які отримують ОТГ.*

ФАКТИЧНІ НАДХОДЖЕННЯ ДОХОДІВ ЗАГАЛЬНОГО ФОНДУ МІСЦЕВИХ БЮДЖЕТІВ ЧЕРНІВЕЦЬКОЇ ОБЛАСТІ  
ЗА 10 МІСЯЦІВ 2015 РОКУ ТА 2016 РОКУ



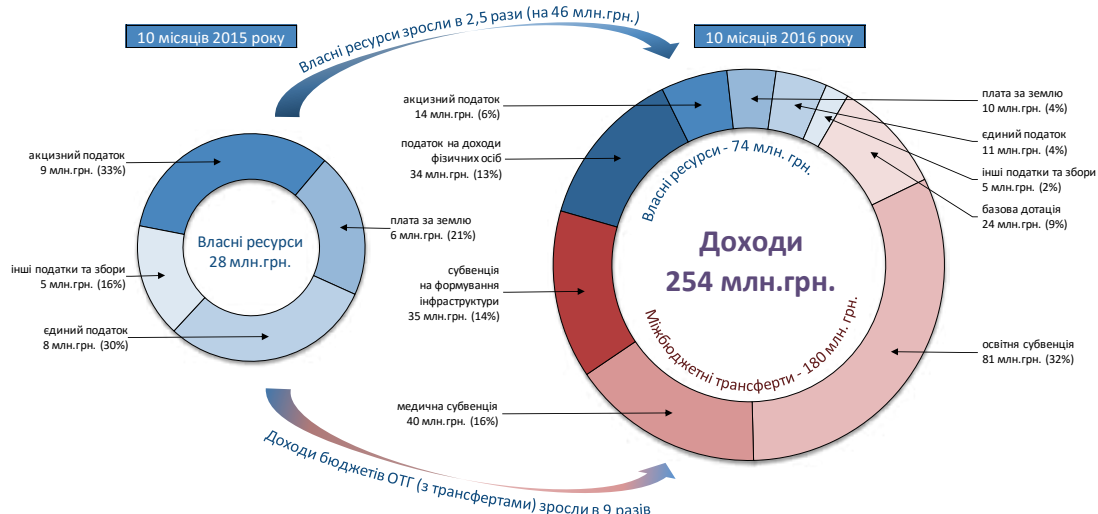
Реверсна дотація (вилучення коштів до державного бюджету) за 10 місяців 2015 р. становить 1 млн. грн., за 10 місяців 2016 р. - 1,5 млн. грн.

### Виконання доходів місцевих бюджетів 10 об'єднаних територіальних громад

За 10 місяців 2016 року надходження доходів загального фонду місцевих бюджетів ОТГ області (з урахуванням трансфертів з державного бюджету) склали 254 млн. грн., що більше в 9 разів порівняно з надходженнями аналогічного періоду 2015 року до бюджетів місцевих рад, які увійшли до складу ОТГ. Надходження власних доходів місцевих бюджетів ОТГ зросли в 2,5 рази (на 46 млн. грн.) порівняно з 10 місяцями 2015 року (з 28 млн. грн. до 74 млн. грн.).

У порівнянні з початком 2016 року, залишки коштів загального фонду (без субвенцій) збільшилися на 42 млн. грн., або зросли 6 разів та станом на 01.11.2016 склали 50 млн. грн.

ФАКТИЧНІ НАДХОДЖЕННЯ ДОХОДІВ ЗАГАЛЬНОГО ФОНДУ 10 ОБ'ЄДНАНИХ ТЕРИТОРІАЛЬНИХ ГРОМАД ЧЕРНІВЕЦЬКОЇ ОБЛАСТІ  
ЗА 10 МІСЯЦІВ 2015 РОКУ ТА 2016 РОКУ



## **Першочергові законопроекти, прийняття яких сприятиме процесу добровільного об'єднання територіальних громад**

➤ **№ 4772** від 03.06.2016 проект Закону України «Про внесення змін до деяких законодавчих актів України **(щодо добровільного приєднання територіальних громад)**» та **№ 4773** від 03.06.2016 проект Закону України «Про внесення змін до Бюджетного кодексу України» - *врегулюють порядок добровільного приєднання до вже утворених об'єднаних територіальних громад та їх фінансування.*

Пропонується внести зміни, зокрема до Закону України «Про добровільне об'єднання територіальних громад», що визначають параметри, після досягнення яких новостворена територіальна громада може вважатись Кабінетом Міністрів України спроможною. Така громада повинна бути створена навколо центру, визначеного Перспективним планом територіальних громад, і в ній повинно проживати не менше половини мешканців від кількості, передбаченої Перспективним планом. Одночасно, після досягнення таких параметрів, кожна наступна територіальна громада об'єднується з цією громадою за спрощеними процедурами. Також в цих територіальних громадах проводяться додаткові довибори депутатів ради об'єднаної громади за округами, створеними відповідно до законодавства про місцеві вибори, у той час, як вибори голови об'єднаної територіальної громади не проводяться – ним стає відповідний голова центральної громади;

➤ **№ 4676** від 17.05.2016 проект Закону України «Про внесення змін до деяких законодавчих актів України **щодо умов зміни меж районів у процесі добровільного об'єднання територіальних громад**» - *забезпечить процес призначення перших місцевих виборів у громадах, утворених в результаті об'єднання громад з різних суміжних районів;*

➤ **№ 4091** від 17.02.2016 проект Закону України «Про внесення змін до деяких законів України **щодо виборів старост**» - *запровадить можливість обрання одного старости виборцями декількох населених пунктів ОТГ на підставі рішення відповідної місцевої ради;*

➤ **№ 4742** від 01.06.2016 проект Закону України «Про внесення змін до деяких законодавчих актів України **(щодо статусу старости села, селища)**» - *визначатиме статус старост шляхом визначення просторових меж його діяльності, кола повноважень, підстав та порядку дострокового припинення повноважень, гарантій діяльності;*

➤ **№ 3535** від 26.11.2015 проект Закону України «Про внесення змін до Закону України "Про місцеві вибори» **(щодо фінансування підготовки і проведення перших виборів старост)** – *сприятиме фінансовому забезпеченню перших виборів старост за рахунок Державного бюджету;*

➤ **№ 4390** від 12.04.2016 проект Закону України «Про внесення змін до Закону України "Про регулювання містобудівної діяльності" **(щодо розширення видів містобудівної документації на місцевому рівні)**» - *усуне існуючі недоліки регулювання містобудівної діяльності, унеможливить нецільове використання та розподіл земель на місцевому рівні. Цим законопроектом запроваджується можливість для об'єднаних територіальних громад розробляти схеми планування територій громад.*

## власні ресурси

за 10 місяців 2016 року порівняно з 2015 роком

місцеві бюджети України  
зросли у 1,5 рази



місцеві бюджети 159 ОТГ  
зросли у 3 рази



державна фінансова підтримка  
на розвиток та інфраструктурні об'єкти

+ 1,0 млрд. грн.

субвенція на розвиток інфраструктури  
159 об'єднаних територіальних громад

+ 3,0 млрд. грн.

державний фонд регіонального розвитку

+ 1,9 млрд. грн.

субвенція на соціально-економічний розвиток



1282 проекти  
на суму 1,0 млрд. грн.,  
що реалізується в громадах  
за рахунок субвенції на  
формування  
інфраструктури об'єднаних  
територіальних громад

71 проект  
на суму 148 млн. грн.,  
що реалізуються в об'єднаних  
територіальних громадах  
за рахунок коштів державного  
фонду регіонального  
розвитку

50 об'єднаних  
територіальних громадах  
на суму 49,7 млн. грн.  
реалізують проекти за  
рахунок субвенції на  
соціально-економічний  
розвиток

## ОБ'ЄДНАНІ ТЕРИТОРІАЛЬНІ ГРОМАДИ – 2016 РОКУ



У 2015 році 794 сільських, селищних та міських ради добровільно об'єдналися у 159 територіальних громад (далі – ОТГ).

У 2016 році станом на 01 листопада 951 сільська, селищна та міська ради добровільно об'єдналися у 209 територіальних громад, у яких вже призначено перші місцеві вибори, із них у:

- 25 ОТГ (до складу, яких увійшли 95 територіальних громад) вже проведено перші місцеві вибори впродовж 2016 року;
- 41 ОТГ (до складу, яких увійшли 133 територіальні громади) ЦВК призначено перші місцеві вибори на 11 грудня 2016 року;
- 143 ОТГ (до складу, яких увійшли 723 територіальні громади) ЦВК призначено перші місцеві вибори на 18 грудня 2016 року.

Крім цього, ЦВК відмовлено у проведенні перших місцевих виборів у 31 ОТГ, у тому числі 28 ОТГ (до складу, яких увійшли 130 територіальних громади) через нерозуміння правових підстав для оголошення виборів, незважаючи на офіційне роз'яснення, яке їм було надано Комітетом з питань державного будівництва, регіональної політики та місцевого самоврядування Верховної Ради України (затверджене на засіданні Комітету 8 вересня 2016 року, протокол №55), що «законодавство України не містить правових підстав для не призначення Центральною виборчою комісією перших виборів сільських, селищних, міських рад об'єднаної територіальної громади та відповідних сільських, селищних, міських голів і оголошення виборчого процесу таких місцевих виборів: у разі входження територіальної громади, розташованої на території суміжного району, до складу об'єднаної територіальної громади, адміністративний центр якої знаходиться в межах іншого району; у разі добровільного об'єднання територіальної громади міста обласного значення із територіальними громадами інших сіл, селищ, міст без внесення змін до меж відповідних районів».

Станом на 1 грудня 2016 року на розгляді в ЦВК знаходяться подання ще 19 ОТГ, які очікують на призначення місцевих виборів.