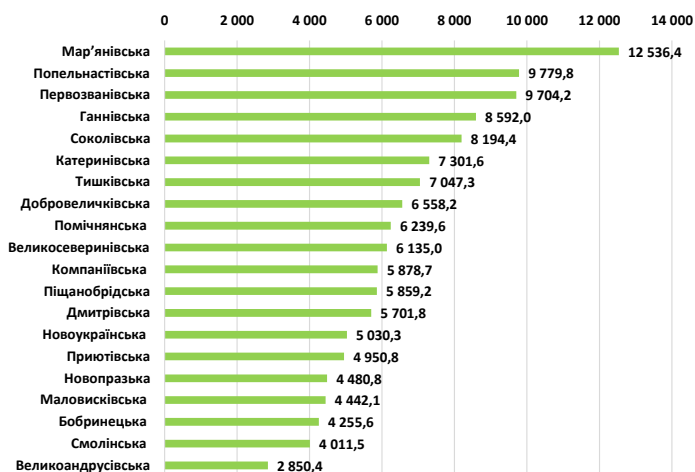


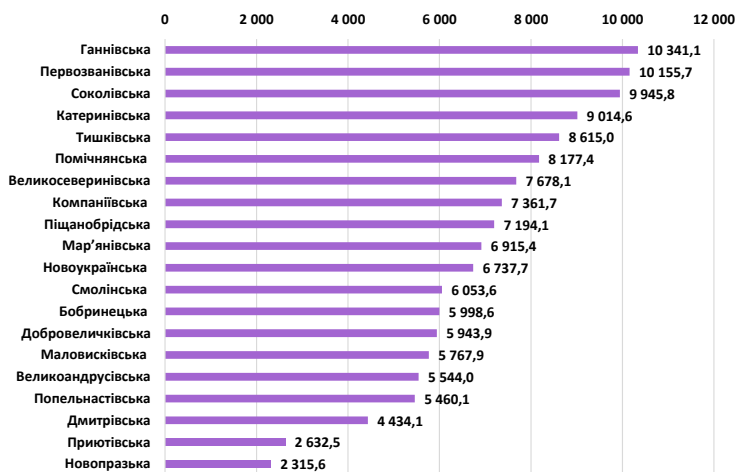
КИРОВОГРАДСЬКА ОБЛАСТЬ

окремі показники виконання місцевих бюджетів 20 ОТГ Кіровоградської області за 2019 рік

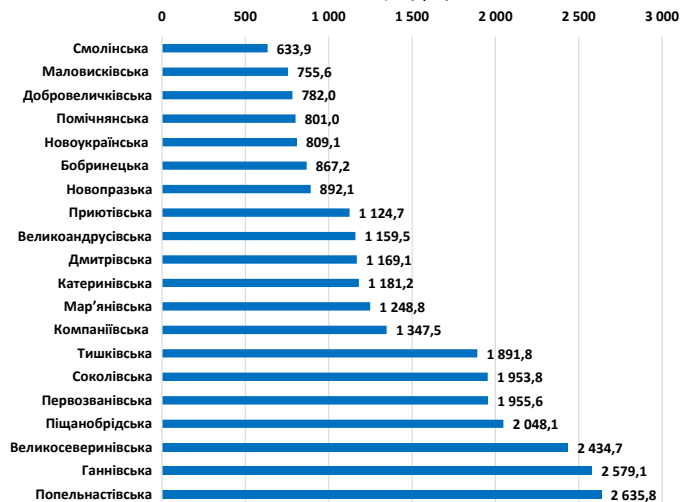
Показник 1
Доходи загального фонду
на 1-го мешканця, (грн.)



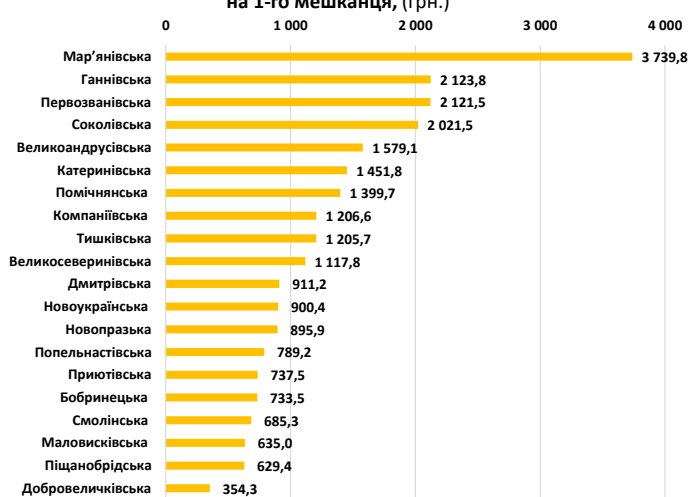
Показник 2
Видатки загального фонду
на 1-го мешканця, (грн.)



Показник 3
Видатки на утримання апарату управління
на 1-го мешканця, (грн.)



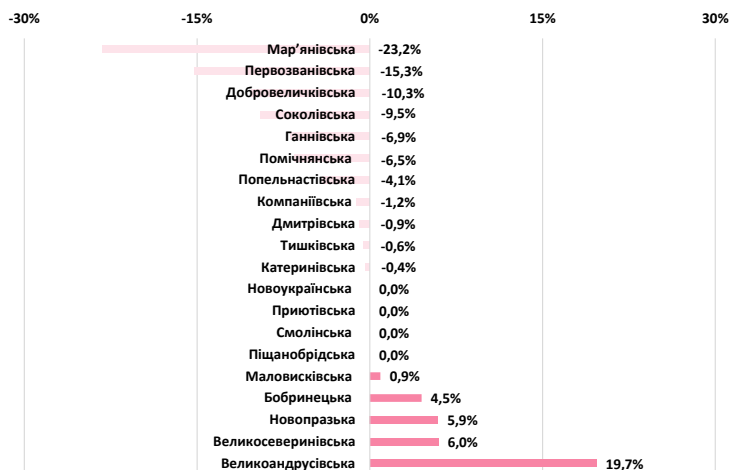
Показник 4
Капітальні видатки
на 1-го мешканця, (грн.)



Показник 5

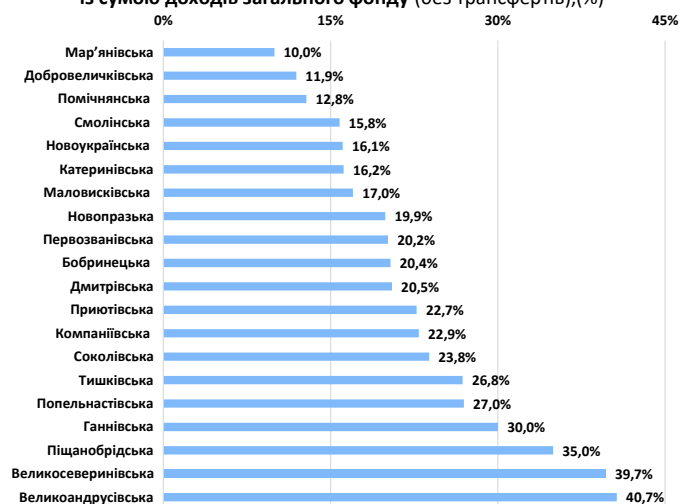
Рівень дотаційності бюджетів

(питома вага базової (+)/ реверсної (-) дотації у доходах), (%)



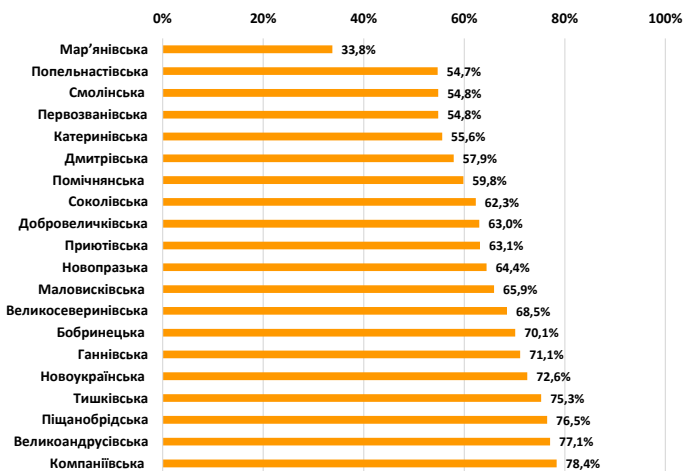
Показник 6

Співвідношення видатків на утримання апарату управління із сумою доходів загального фонду (без трансфертів), (%)



Показник 7

Питома вага суми заробітної плати з нарахуваннями у видатках загального фонду, (%)



Показник 8

Питома вага капітальних видатків у загальній сумі видатків (загальний та спеціальний фонди), (%)

