



РЕЙТИНГ ПРОЗОРСТІ

100

НАЙБІЛЬШИХ
МІСТ УКРАЇНИ

2019



Трансперенсі Інтернешнл Україна

Акредитований представник глобального руху Transparency International, що комплексно підходить до розробки та впровадження змін задля зниження рівня корупції.

ТІ Україна започаткувала програму “Transparent cities/Прозорі міста” у 2017 році. Її мета — подолати корупцію на місцевому рівні та запровадити найкращі практики прозорості та підзвітності.

Команда Трансперенсі Інтернешнл Україна розробила і запровадила Рейтинг прозорості 100 найбільших міст. Експерти щорічно аналізують відкритість міських рад за показниками в 14 сферах. За три роки середній показник прозорості міст підвищився на 53%.

Прозорість місцевої влади підвищується завдяки розкриттю необхідної для громадян інформації та через надання їм реальних інструментів впливу й участі.



Видання розроблено за фінансової підтримки Європейського Союзу (ЄС) та проєкту ПРООН “Громадянське суспільство задля розвитку демократії та прав людини в Україні”, який фінансується Міністерством закордонних справ Данії.



Методологія вимірювання

Методологію вимірювання 100 найбільших за чисельністю населення міст розроблено громадською організацією «Трансперенсі Інтернешнл Україна» спільно з Інститутом політичної освіти на основі адаптованої методології вимірювання муніципальної прозорості [Transparency International Slovakia](#).

Щорічно здійснюється адаптація методології відповідно до змін до законодавства та аналізу отриманого зворотного зв'язку від експертів у сфері та представників міських рад. Зміни, які було внесено у 2018-2019 роках, відбулися задля отримання більш надійних результатів оцінки міст.

Які зміни відбулися в методології оцінювання міст у 2019 році?

- Методологію доповнено новою сферою – «Інвестиції та економічний розвиток».
- Змінилася вага індикаторів на підставі чітко визначених критеріїв.
- Виключено або об'єднано з іншими індикатори, які дублюються, або є неактуальними.
- Доповнено перелік методів, які використовуються при оцінці індикаторів
- Оновлено формулювання індикаторів для надання більшої чіткості та зрозумілості.
- Термінологію приведено у відповідність до законодавства.

Більше про зміни в методології вимірювання прозорості 2019 року можна дізнатися відсканувавши код за допомогою камери на мобільному пристрої:



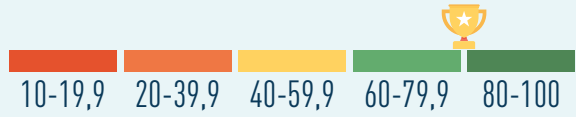
Рейтинг складається за загальною сумою балів, набраною містом за всіма 86 індикаторами у 14 сферах. Максимальна кількість балів, яке місто може отримати, становить 100 балів.

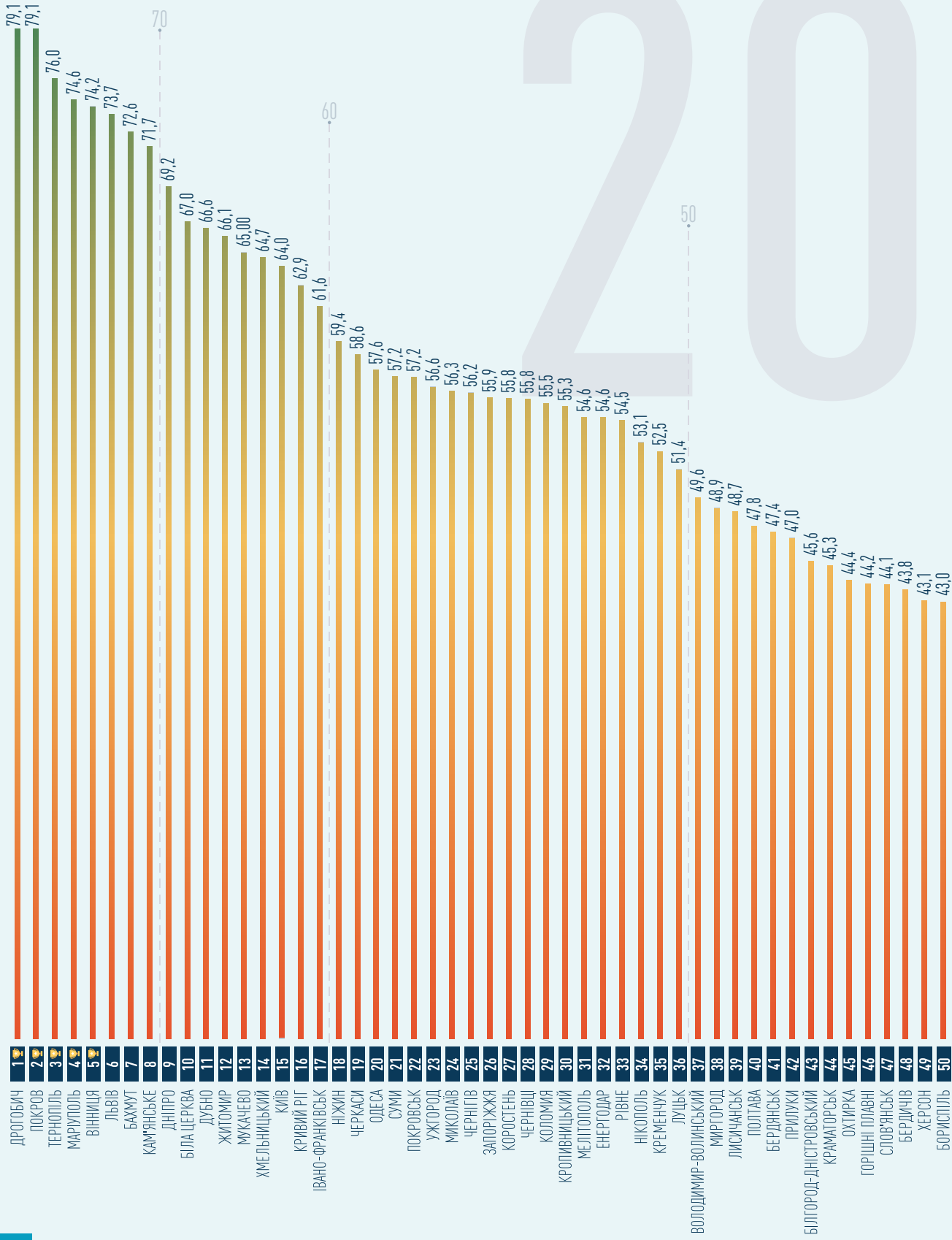


Середній рівень прозорості міст

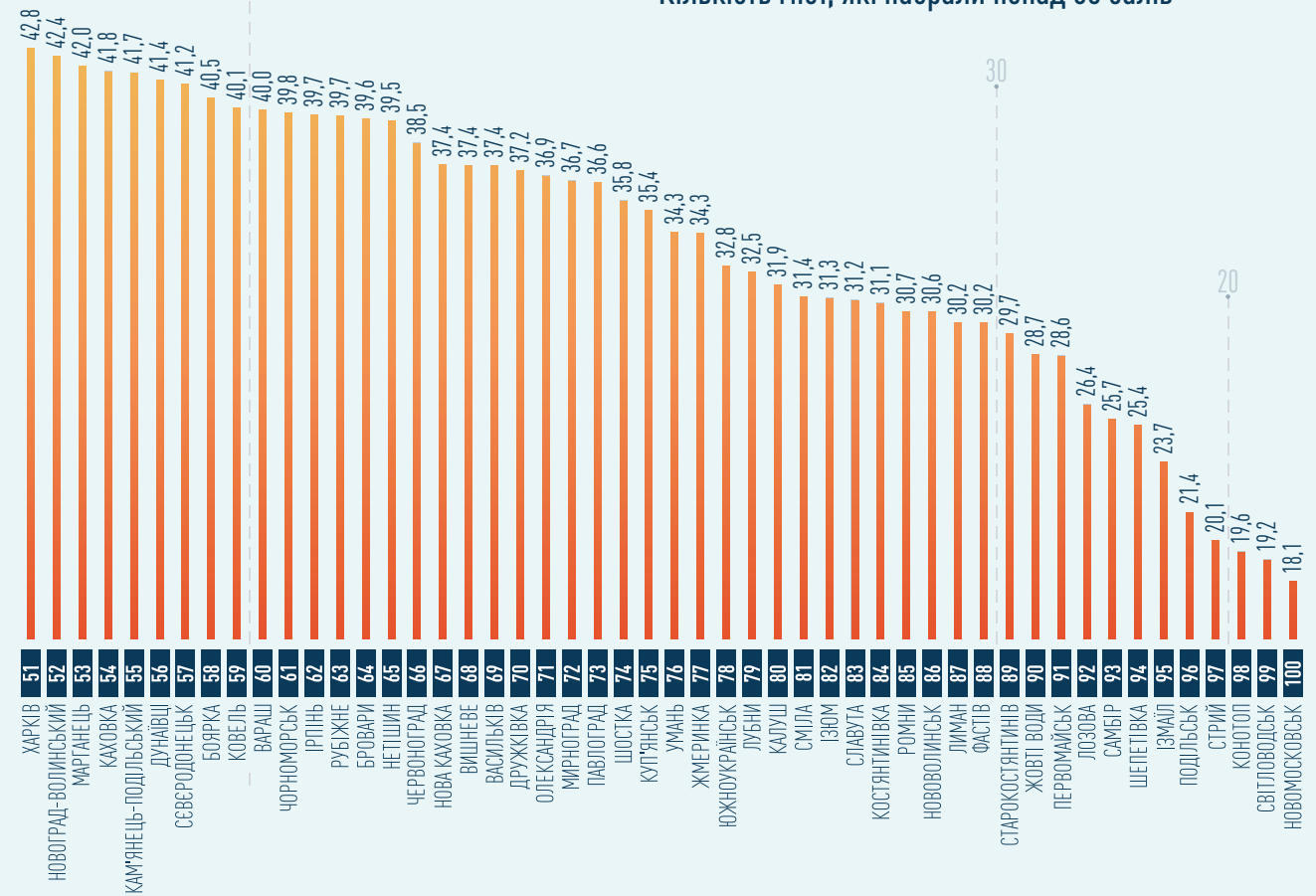


Рейтинг прозорості 100 найбільших міст України

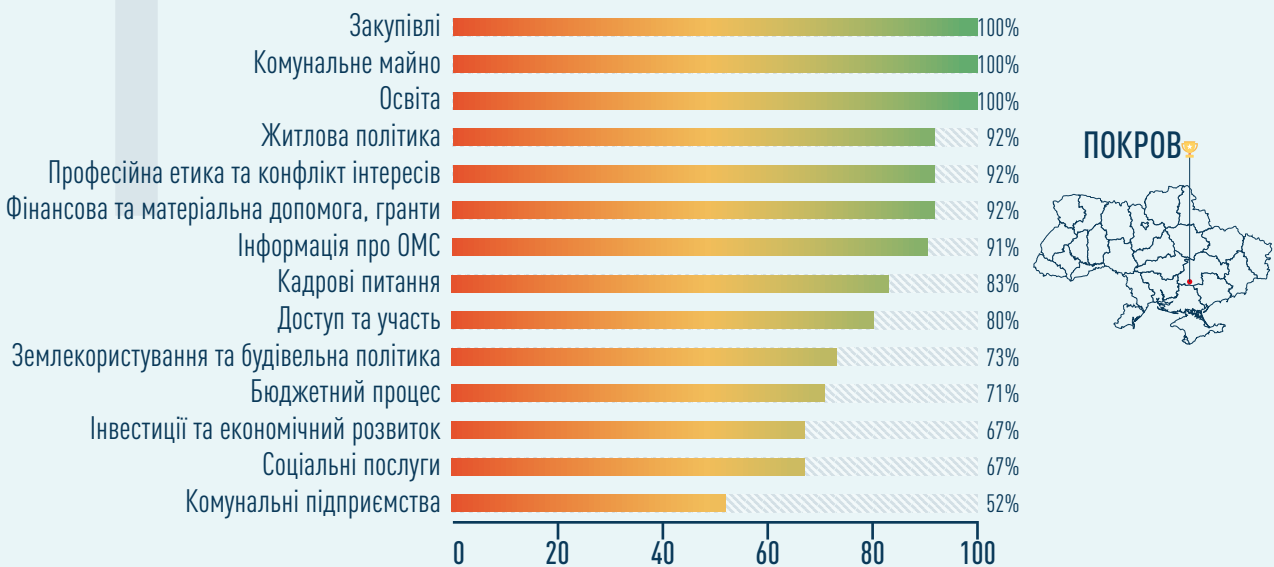
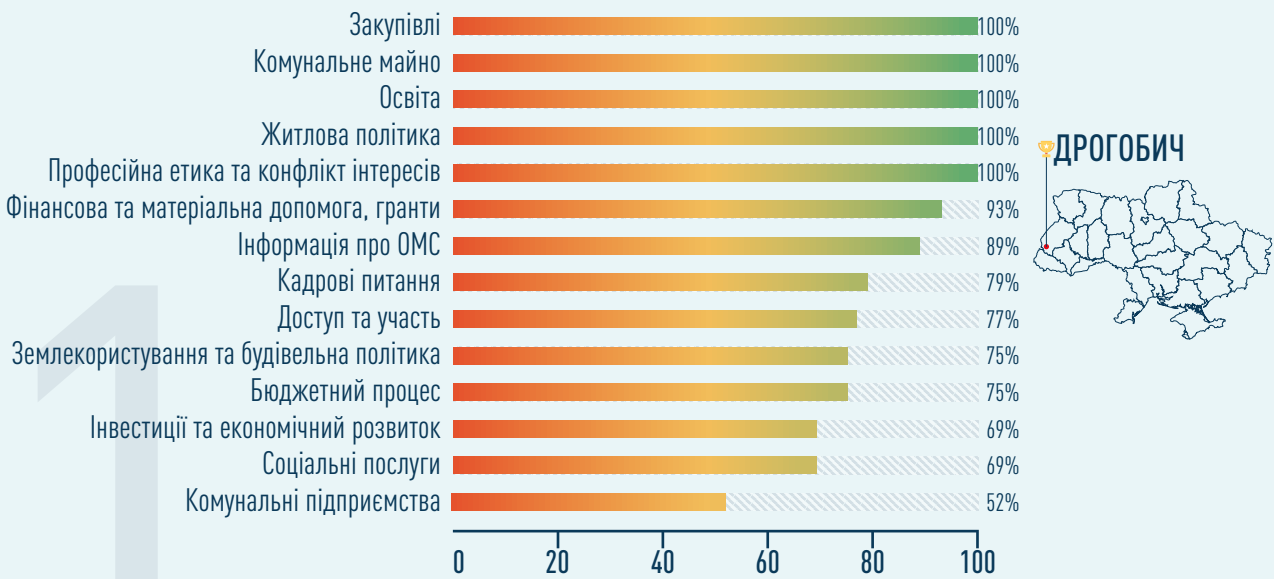




Рейтинг прозорості 100 найбільших міст України



ТОП 5 МІСТ 2019





ПОКРОВ

Місто отримало максимум балів у сферах освіти, закупівель, комунального майна.

Ще в чотирьох галузях Покров набрав понад 90% можливих балів. Найменш прозорою сферою міста є комунальні підприємства, де Покрову вдалося набрати 52% від можливого максимуму.

Місто є прикладом належного впровадження індикатора Т04 у сфері закупівель. На сайті зразково відображена узагальнена інформація про результати закупівель усіх структурних підрозділів міської ради.

КАМ'ЯНСЬКЕ

Місту вдалося потрапити до десятки найпрозоріших міст 2019 року. Найбільшого приросту Кам'янському вдалося досягнути у сферах землекористування, комунальних підприємств та соціальних послуг.

Кам'янське є прикладом впровадження індикатора D06. На сайті розташована вичерпна інформація про інвестиційні об'єкти.

БІЛА ЦЕРКВА

Завдяки чималому приросту балів у 2019 році місто змінило свою позицію з 29 на 10. Найбільший стрибок відбувся у сферах житлової політики, інвестицій та економічного розвитку, інформації про роботу ОМС, доступу та участі.

Біла Церква стала прикладом належного виконання індикатора С01. На сайті міськради розміщено фінансові звіти всіх КП міста.

ЧЕРКАСИ

У 2019 році найбільшого приросту місту вдалося досягнути у сферах землекористування та будівельної політики, інвестицій та економічного розвитку і комунальних підприємств. Проблемною для міста стала сфера доступу та участі.

Місто є прикладом у втіленні індикатора L08. На сайті Черкаської міської ради розміщено якісний та зручний для користування генеральний план міста.

ТОП-10 МІСТ

ЩО ПОКРАЩИЛИ МІСЦЕ У РЕЙТИНГУ



Місце в 2018 році

Місце в 2019 році

Покров 1

Кам'янське 8

Біла Церква 10

Дубно 11

Мукачево 13

Черкаси 19

Покровськ 22

Коломия 29

Полтава 40

Прилуки 42

МУКАЧЕВО

У Рейтингу прозорості 2019 місто опинилося на 13 позиції завдяки позитивним змінам у більшості сфер. Найбільше балів Мукачево додало у сферах бюджетного процесу, житлової політики, закупівель та комунальних підприємств. Одною з найменш прозорих сфер міста є доступ та участь.

Мукачівською міською радою прийнято Положення щодо врегулювання конфлікту інтересів та запобігання корупції в ОМС, завдяки чому місто стало прикладом належного втілення індикатора V06.

ДУБНО

За попередній рік місто покращило свою позицію в рейтингу на 35 сходинок. Така суттєва зміна місця стала можливою завдяки приросту балів у сферах житлової політики, комунального майна, інформації про роботу ОМС, фінансової та матеріальної допомоги.

ПРИЛУКИ

У 2019 році місто значно покращило свої показники у сферах бюджетного процесу, інвестицій та економічного розвитку, кадрових питань та комунального майна. Завдяки позитивній динаміці у згаданих галузях Прилуки перемістилися з 61 на 42 місце Рейтингу прозорості міст.

ПОЛТАВА

Завдяки приросту балів у сферах інвестицій та економічного розвитку, інформації про роботу ОМС, освіти, професійної етики й конфлікту інтересів, фінансової та матеріальної допомоги місто піднялось з 81 на 40 позицію. Найменш прозорими в Полтаві є сфери доступу та участі та соціальних послуг.

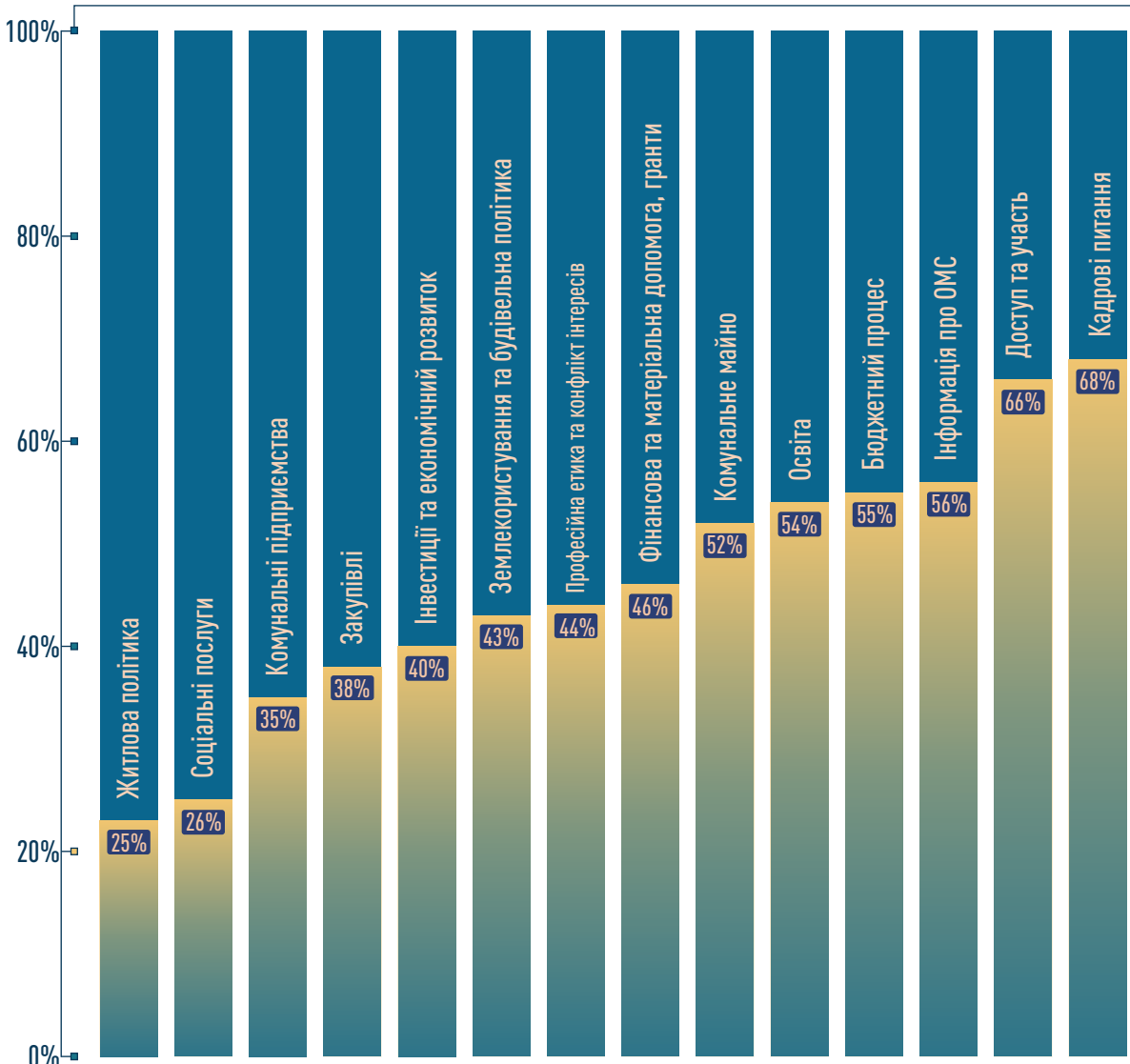
ПОКРОВСЬК

У Рейтингу прозорості міст 2019 року Покровську вдалося зробити ривок у 67 сходинок та опинитися на 22 місці. Найбільше балів місто отримало у сферах бюджетного процесу, закупівель, землекористування та будівельної політики, фінансової та матеріальної допомоги. На сайті міськради тепер доступний реєстр земель та комунального майна, завдяки чому Покровськ є прикладом виконання індикатора U04.

КОЛОМИЯ

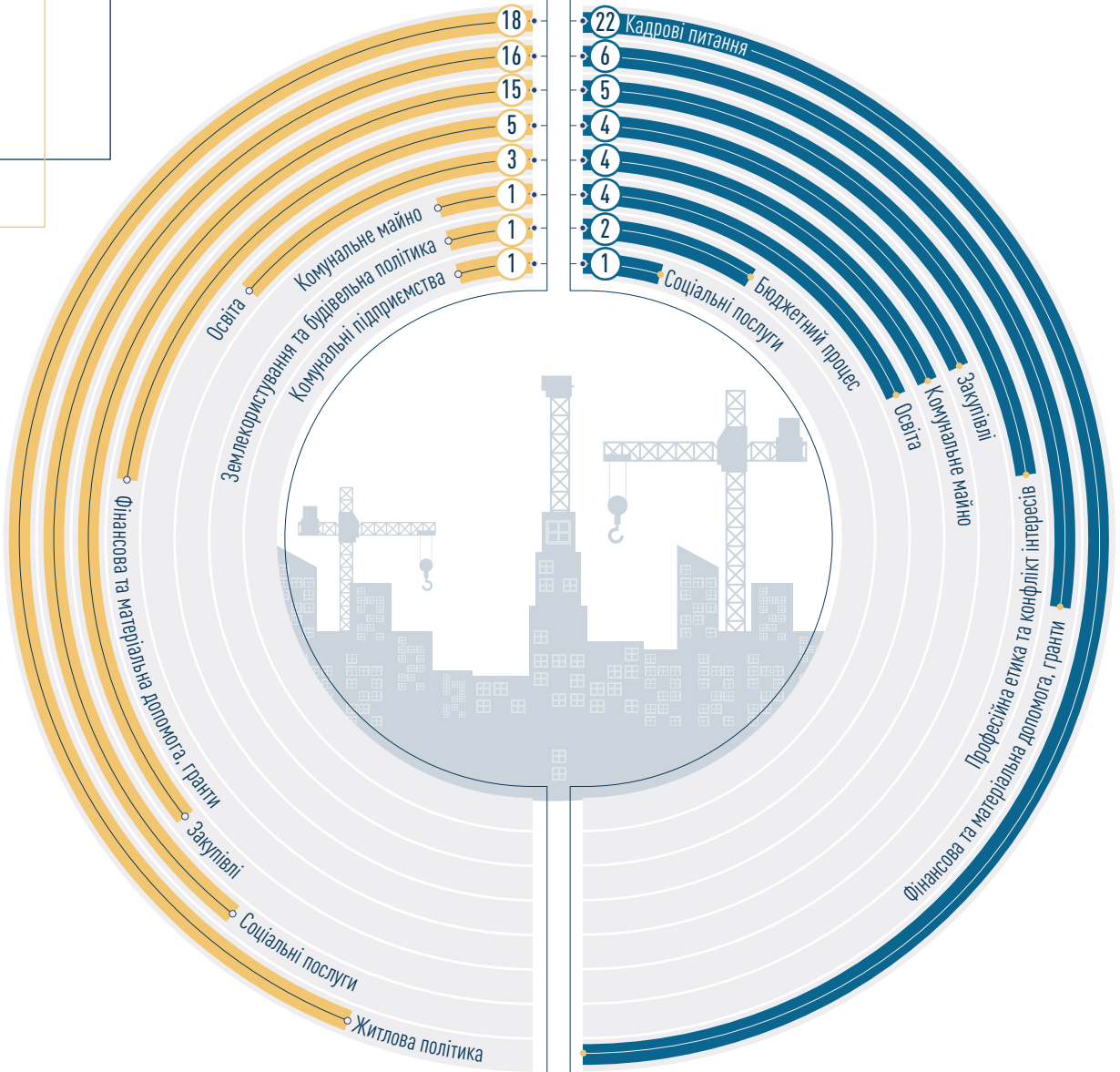
За рік місту вдалося змінити 96 позицію на 29 завдяки приросту балів у 13 сферах з 14. Значно прозорішими в Коломиї стали сфери бюджетного процесу, закупівель, кадрових питань, комунального майна та соціальних послуг.

Прозорість за сферами



Кількість міст, що набрали мінімум балів у сфері

Кількість міст, що набрали максимум балів у сфері



Сфери, в яких жодне місто не набрало мінімуму балів

- Кадрові питання
- Професійна етика та конфлікт інтересів
- Бюджетний процес
- Доступ та участь
- Інвестиції та економічний розвиток
- Інформація про ОМС

Сфери, в яких жодне місто не набрало максимуму балів.

- Доступ та участь
- Житлова політика
- Землекористування та будівельна політика
- Інвестиції та економічний розвиток
- Інформація про ОМС
- Комунальні підприємства

Трансперенсі Інтернешнл Україна
04053, м. Київ,
вул. Січових Стрільців, 37-41, 5 поверх
тел.: 0443605242
<https://ti-ukraine.org/>

