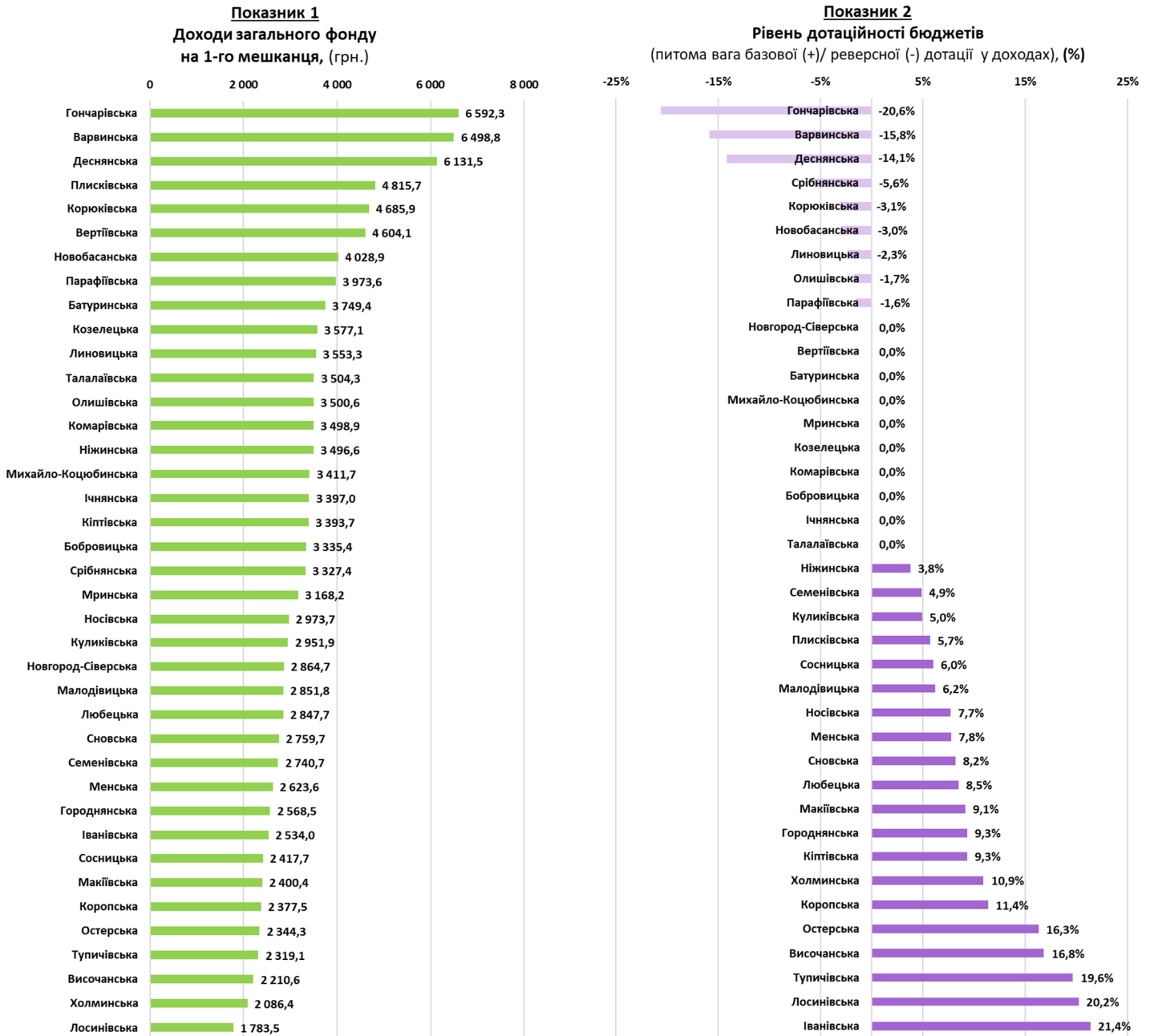


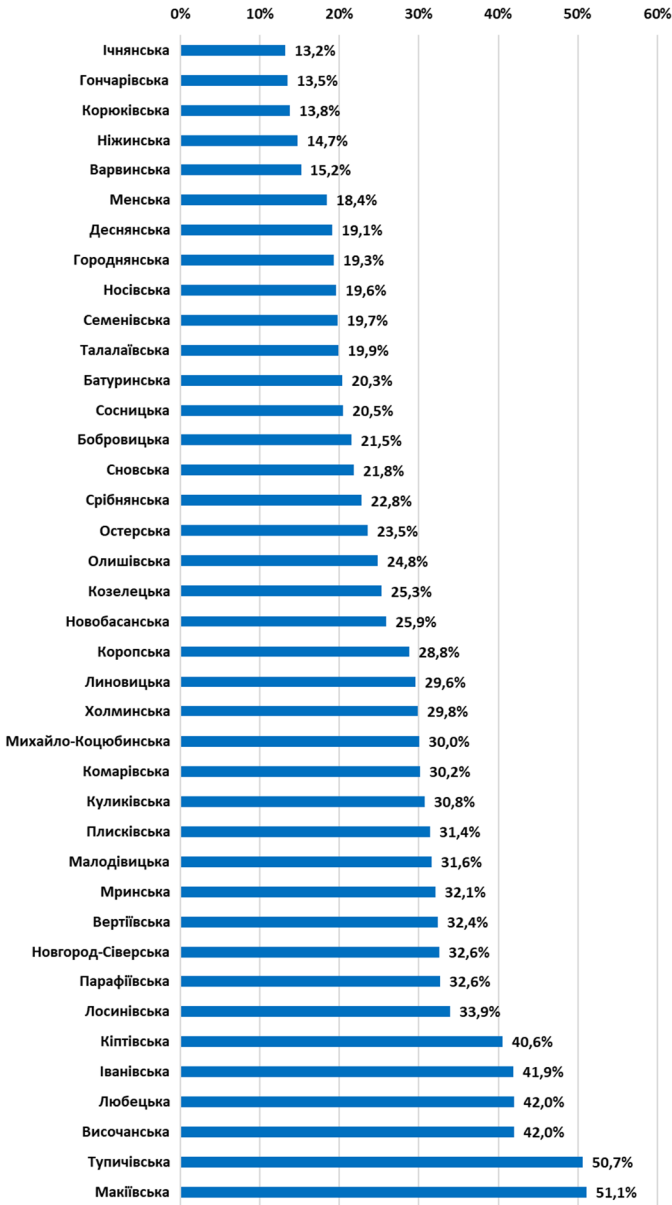
ЧЕРНІГІВСЬКА ОБЛАСТЬ

окремі показники виконання місцевих бюджетів 39 ОТГ Чернігівської області
за 9 місяців 2019 року



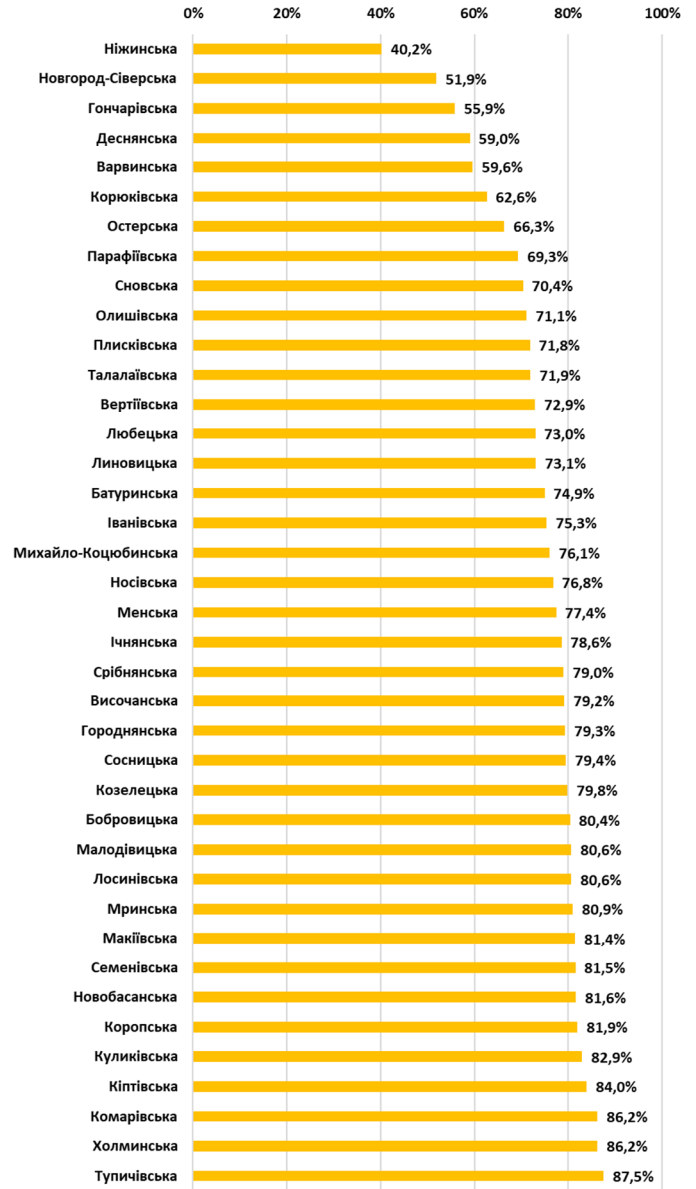
Показник 3

Питома вага видатків на утримання апарату управління у доходах загального фонду (без трансфертів), (%)



Показник 4

Питома вага суми заробітної плати у видатках загального фонду, (%)



За підсумками січня-вересня 2019 року середній показник доходів загального фонду (без трансфертів) на 1-го мешканця по 39-ти ОТГ області склав 3 382,1 грн. Найбільше доходів у розрахунку на 1-го мешканця отримано у Гончарівській ОТГ – 6 592,3 грн, найменше у Лосинівській ОТГ – 1 783,5 грн.

Серед ОТГ області 20 громад отримують з державного бюджету базову дотацію, 9 перераховують реверсну дотацію. Рівень дотаційності громад не є високим, найвищий показник у Іванівській громаді, у якої обсяг базової дотації у загальній сумі доходів становить 21,4%.

В середньому, по всіх ОТГ області питома вага видатків утримання апарату управління у доходах загального фонду (без урахування трансфертів) становить 27,4%. Найбільший показник у Макіївській ОТГ – 51,1%, найменший показник у Ічнянській ОТГ – 13,2%.

В середньому, по всіх ОТГ області питома вага заробітної плати у видатках загального фонду становить 74,4%. Найвищий показник видатків у Тупичівській ОТГ – 87,5%, найнижчий у Ніжинській ОТГ – 40,2%.

Матеріали підготовлено за підсумками виконання місцевих бюджетів за січень-вересень 2019 року, на підставі даних Міністерства фінансів України, Державної казначейської служби України, Державної статистичної служби України, веб-порталу openbudget.gov.ua експертами Програми «U-LEAD з Європою» та SKL International.