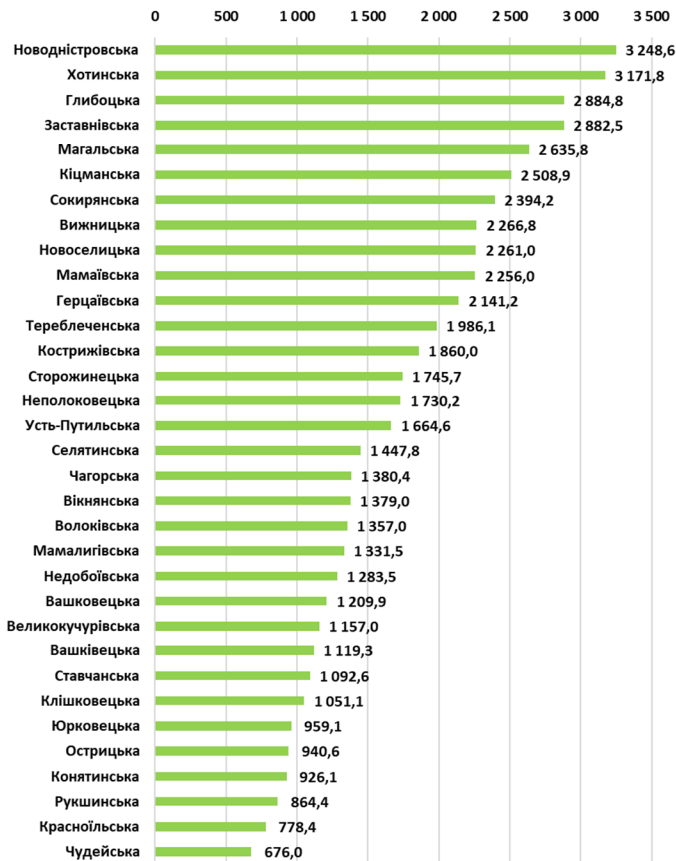


ЧЕРНІВЕЦЬКА ОБЛАСТЬ

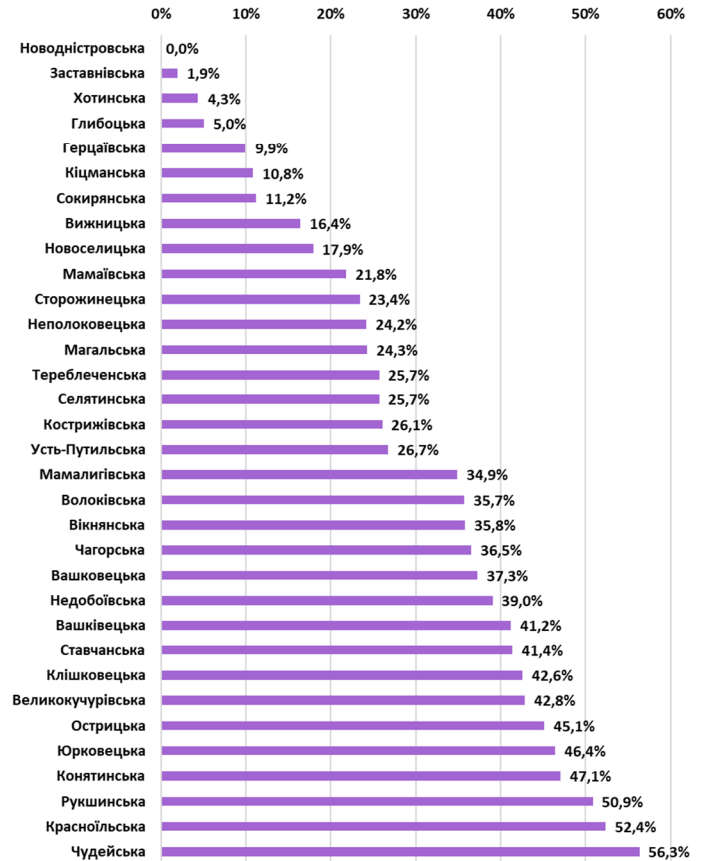
окремі показники виконання місцевих бюджетів 33 ОТГ Чернівецької області за 9 місяців 2019 року

Показник 1
Доходи загального фонду
на 1-го мешканця, (грн.)



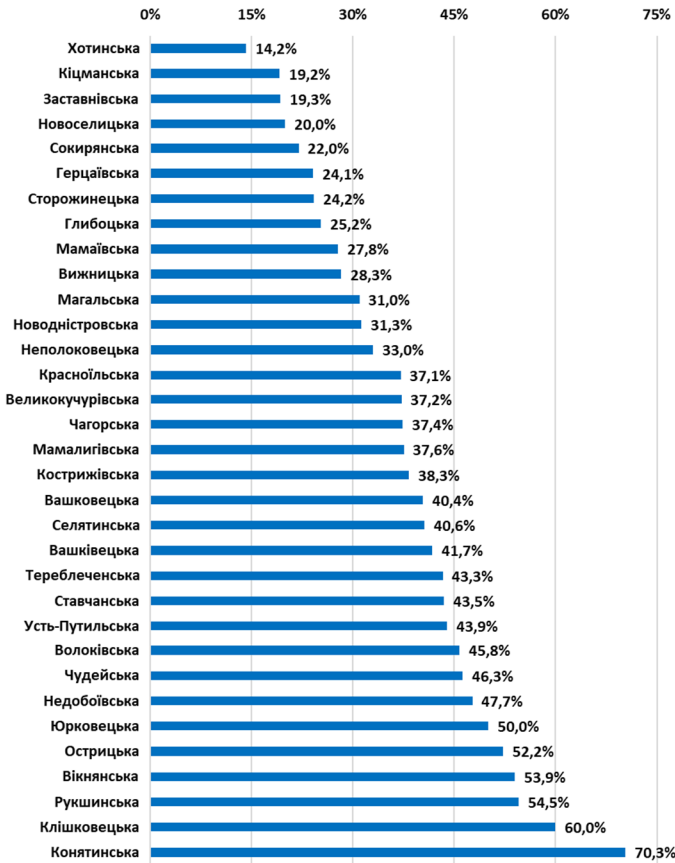
Показник 2
Рівень дотаційності бюджетів

(питома вага базової (+)/ реверсної (-) дотації у доходах), (%)



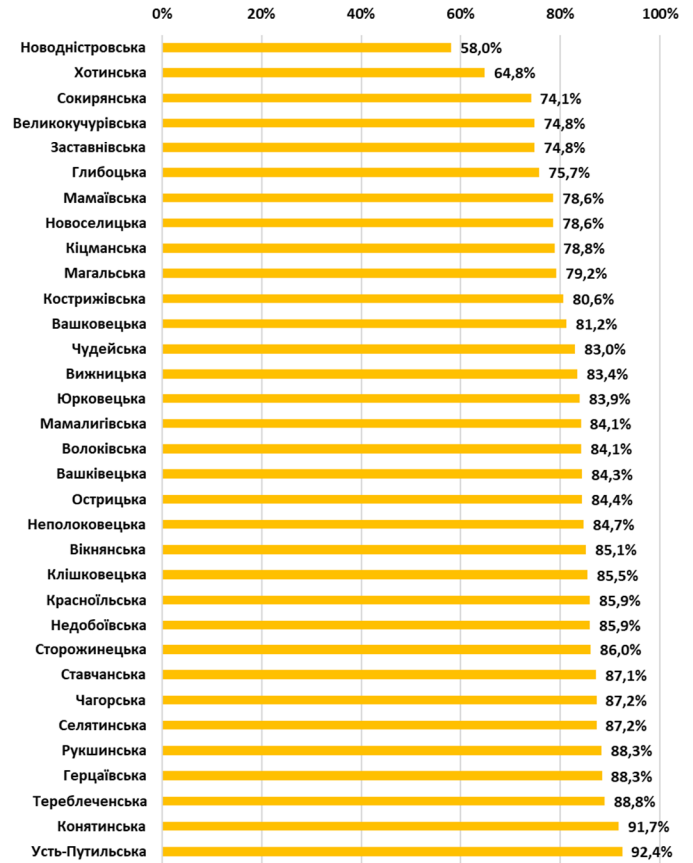
Показник 3

Питома вага видатків на утримання апарату управління у доходах загального фонду (без трансфертів), (%)



Показник 4

Питома вага суми заробітної плати у видатках загального фонду, (%)



За підсумками січня-вересня 2019 року середній показник доходів загального фонду (без трансфертів) на 1-го мешканця по 33-х ОТГ області склав 1 714,9 грн. Найбільше доходів у розрахунку на 1-го мешканця отримано у Новодністровській ОТГ – 3 248,6 грн, найменше у Чудейській ОТГ – 676,0 грн.

Серед ОТГ області 32 громади отримують з державного бюджету базову дотацію, найвищий рівень дотаційності у Чудейській громаді, у якій обсяг базової дотації у загальній сумі доходів становить 56,3%.

В середньому, по всіх ОТГ області питома вага видатків утримання апарату управління у доходах загального фонду (без урахування трансфертів) становить 37,6%. Найбільший показник у Конятинській ОТГ – 70,3%, найменший показник у Хотинській ОТГ – 14,2%.

В середньому, по всіх ОТГ області питома вага заробітної плати у видатках загального фонду становить 82,1%. Найвищий показник видатків в Усть-Путильській ОТГ – 92,4%, найнижчий у Новодністровській ОТГ – 58,0%.

Матеріали підготовлено за підсумками виконання місцевих бюджетів за січень-вересень 2019 року, на підставі даних Міністерства фінансів України, Державної казначейської служби України, Державної статистичної служби України, веб-порталу openbudget.gov.ua експертами Програми «U-LEAD з Європою» та SKL International.