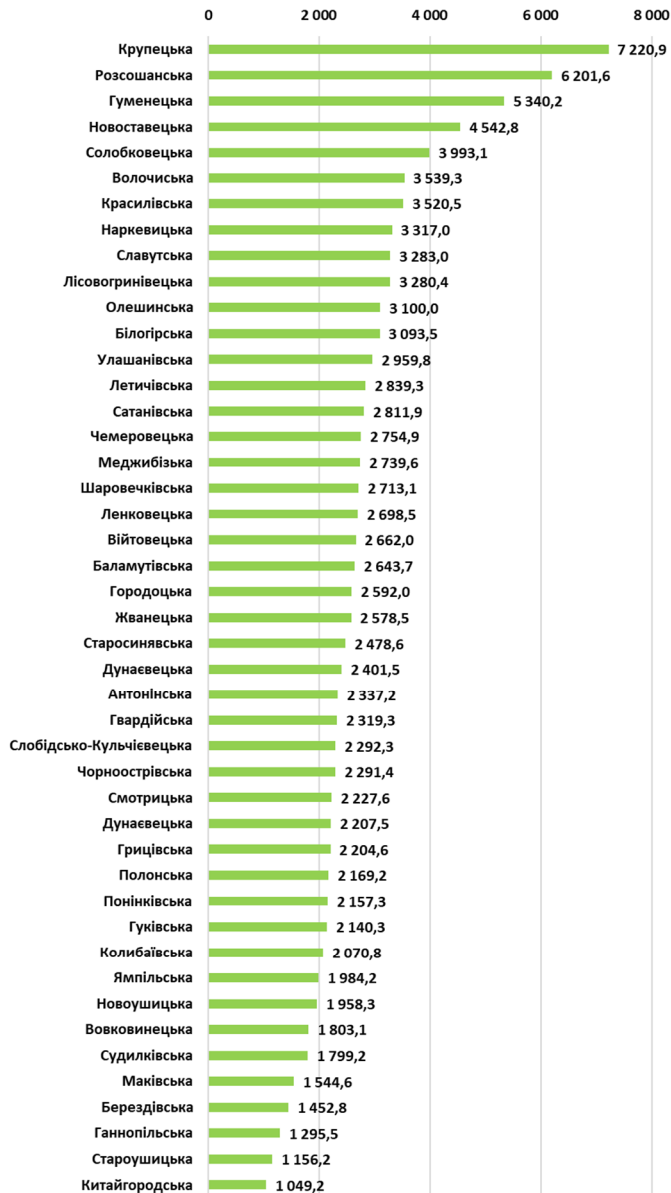


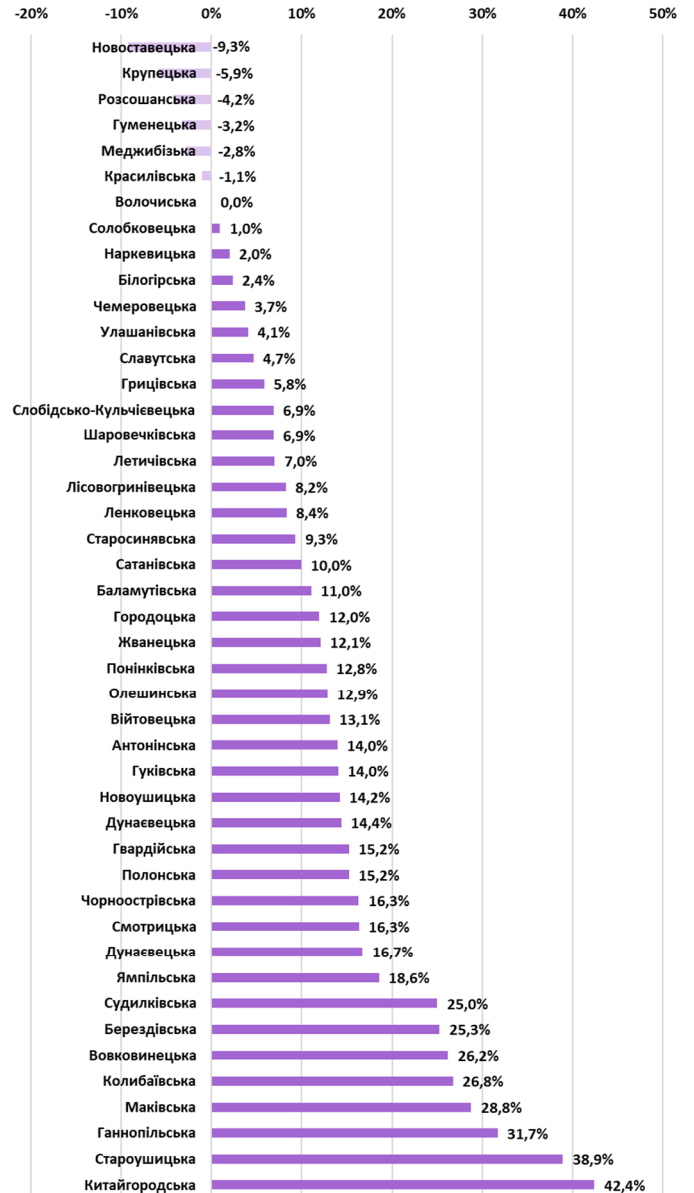
## ХМЕЛЬНИЦЬКА ОБЛАСТЬ

окремі показники виконання місцевих бюджетів 45 ОТГ Хмельницької області  
за 9 місяців 2019 року

**Показник 1**  
Доходи загального фонду  
на 1-го мешканця, (грн.)

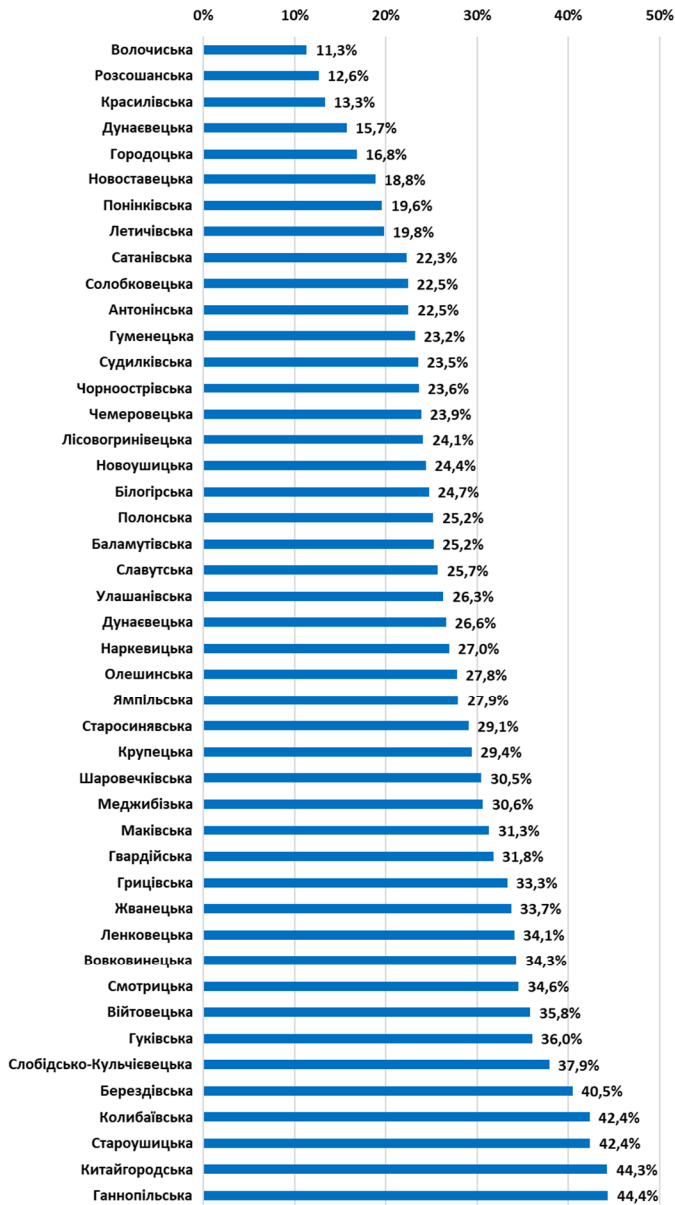


**Показник 2**  
Рівень дотаційності бюджетів  
(питома вага базової (+)/ реверсної (-) дотації у доходах), (%)



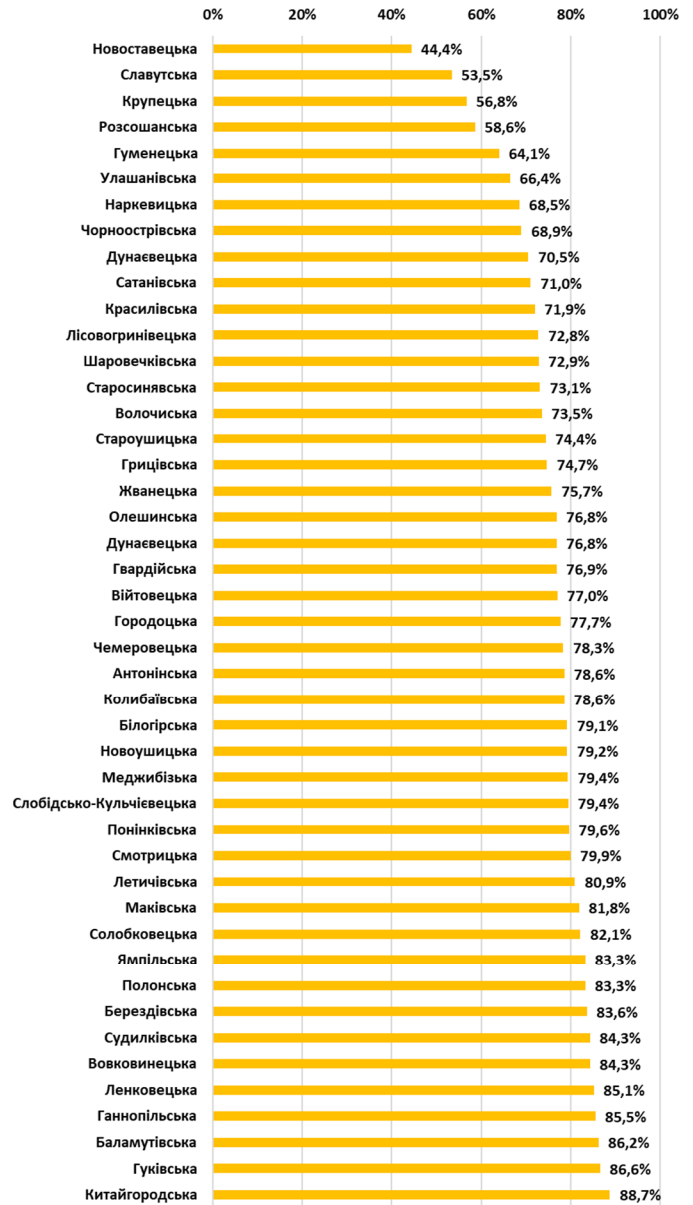
### Показник 3

Питома вага видатків на утримання апарату управління у доходах загального фонду (без трансфертів), (%)



### Показник 4

Питома вага суми зарплатної плати у видатках загального фонду, (%)



За підсумками січня-вересня 2019 року середній показник доходів загального фонду (без трансфертів) на 1-го мешканця по 45-ти ОТГ області склав 2 750,4 грн. Найбільше доходів у розрахунку на 1-го мешканця отримано у Крупецькій ОТГ – 7 220,9 грн, найменше у Китайгородській ОТГ – 1 049,2 грн.

Серед ОТГ області 38 громад отримують з державного бюджету базову дотацію, 6 перераховують реверсну дотацію. Найвищий рівень дотаційності у Китайгородській громаді, у якої обсяг базової дотації у загальній сумі доходів становить 42,4%.

В середньому, по всіх ОТГ області питома вага видатків утримання апарату управління у доходах загального фонду (без урахування трансфертів) становить 27,8%. Найбільший показник у Ганнопільській ОТГ – 44,4%, найменший показник у Волочиської ОТГ – 11,3%.

В середньому, по всіх ОТГ області питома вага заробітної плати у видатках загального фонду становить 75,7%. Найвищий показник видатків у Китайгородській ОТГ – 88,7%, найнижчий у Новоставецькій ОТГ – 44,4%.

*Матеріали підготовлено за підсумками виконання місцевих бюджетів за січень-вересень 2019 року, на підставі даних Міністерства фінансів України, Державної казначейської служби України, Державної статистичної служби України, веб-порталу [openbudget.gov.ua](http://openbudget.gov.ua) експертами Програми «U-LEAD з Європою» та SKL International.*