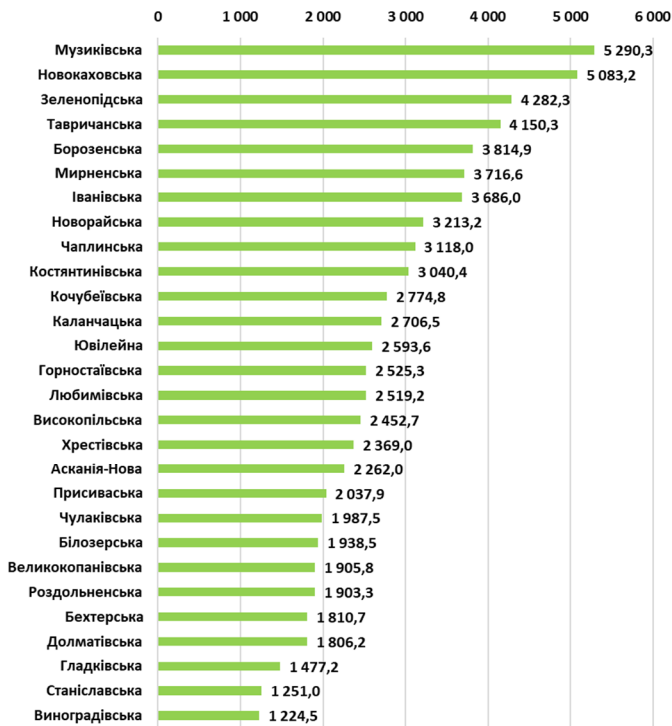


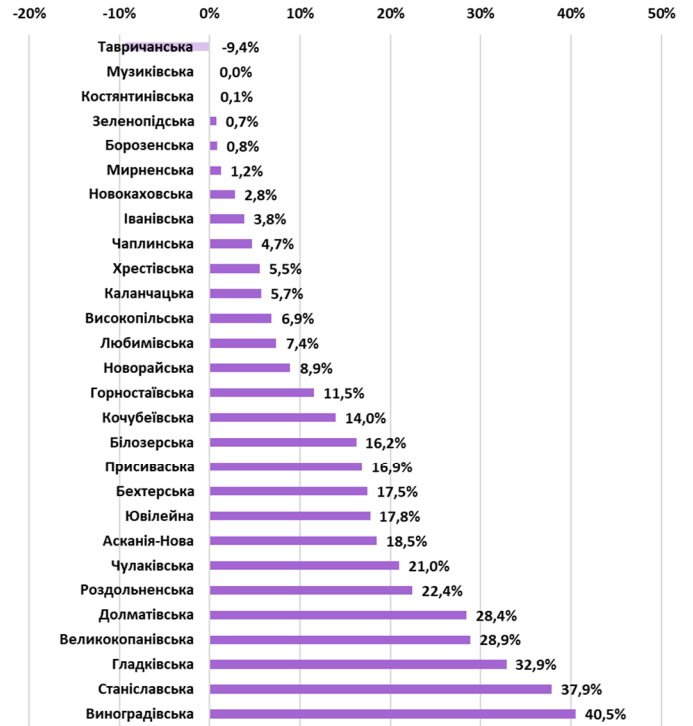
ХЕРСОНСЬКА ОБЛАСТЬ

окремі показники виконання місцевих бюджетів 28 ОТГ Херсонської області
за 9 місяців 2019 року

Показник 1
Доходи загального фонду
на 1-го мешканця, (грн.)

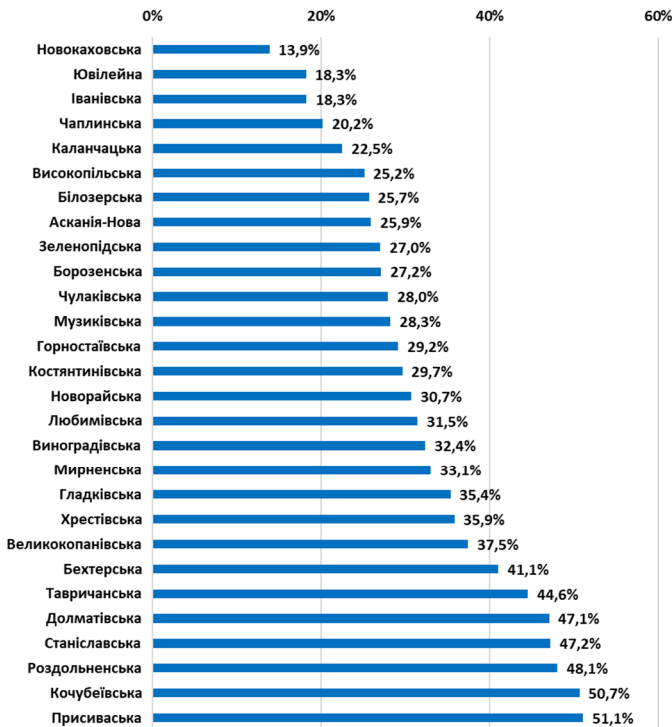


Показник 2
Рівень дотаційності бюджетів
(питома вага базової (+)/ реверсної (-) дотації у доходах), (%)



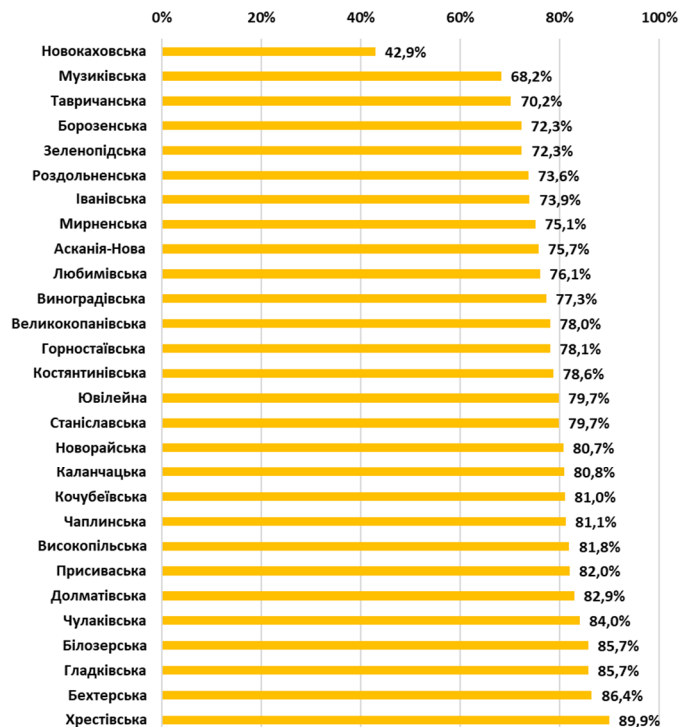
Показник 3

Питома вага видатків на утримання апарату управління у доходах загального фонду (без трансфертів), (%)



Показник 4

Питома вага суми заробітної плати у видатках загального фонду, (%)



За підсумками січня-вересня 2019 року середній показник доходів загального фонду (без трансфертів) на 1-го мешканця по 28-ми ОТГ області склав 2 747,9 грн. Найбільше доходів у розрахунку на 1-го мешканця отримано у Музиківській ОТГ – 5 290,3 грн, найменше у Виноградівській ОТГ – 1 224,5 грн.

Серед ОТГ області 26 громад отримують з державного бюджету базову дотацію, 1 перераховує реверсну дотацію. Найвищий рівень дотаційності у Виноградівській громаді, у якої обсяг базової дотації у загальній сумі доходів становить 40,5%.

В середньому, по всіх ОТГ області питома вага видатків утримання апарату управління у доходах загального фонду (без урахування трансфертів) становить 32,3%. Найбільший показник у Присиваської ОТГ – 51,1%, найменший показник у Новокаховської ОТГ – 13,9%.

В середньому, по всіх ОТГ області питома вага заробітної плати у видатках загального фонду становить 77,6%. Найвищий показник видатків у Хрестівській ОТГ – 89,9%, найнижчий у Новокаховській ОТГ – 42,9%.

Матеріали підготовлено за підсумками виконання місцевих бюджетів за січень-вересень 2019 року, на підставі даних Міністерства фінансів України, Державної казначейської служби України, Державної статистичної служби України, веб-порталу openbudget.gov.ua експертами Програми «U-LEAD з Європою» та SKL International.