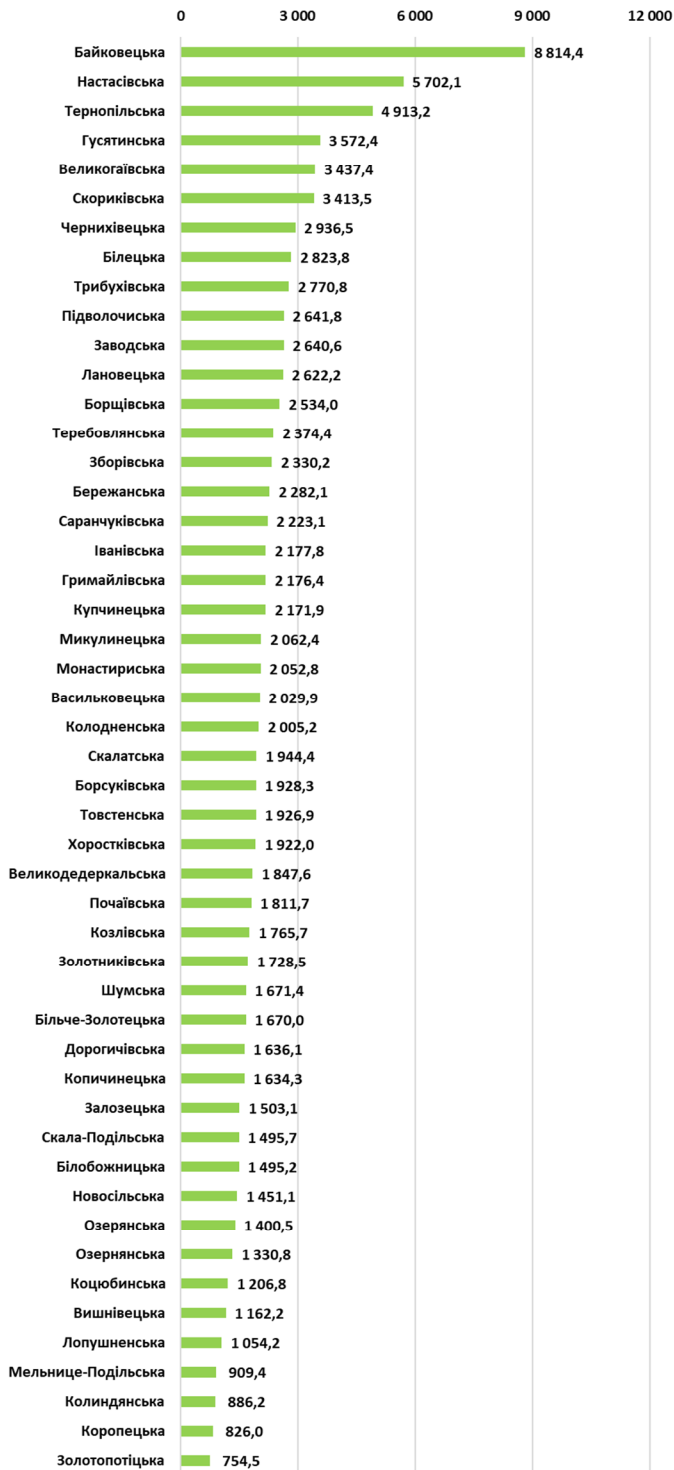


## ТЕРНОПІЛЬСЬКА ОБЛАСТЬ

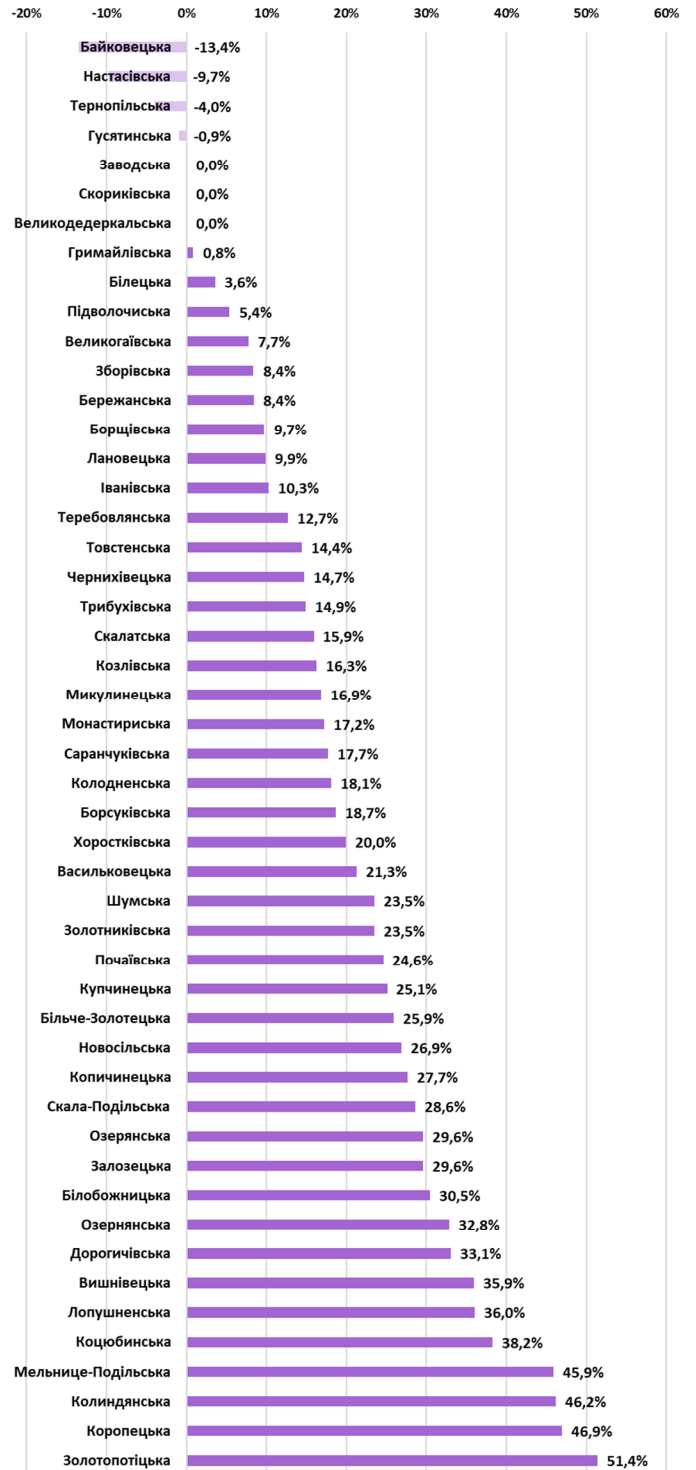
### окремі показники виконання місцевих бюджетів 49 ОТГ Тернопільської області

### за 9 місяців 2019 року

**Показник 1**  
Доходи загального фонду  
на 1-го мешканця, (грн.)



**Показник 2**  
Рівень дотаційності бюджетів  
(питома вага базової (+)/ реверсної (-) дотації у доходах), (%)



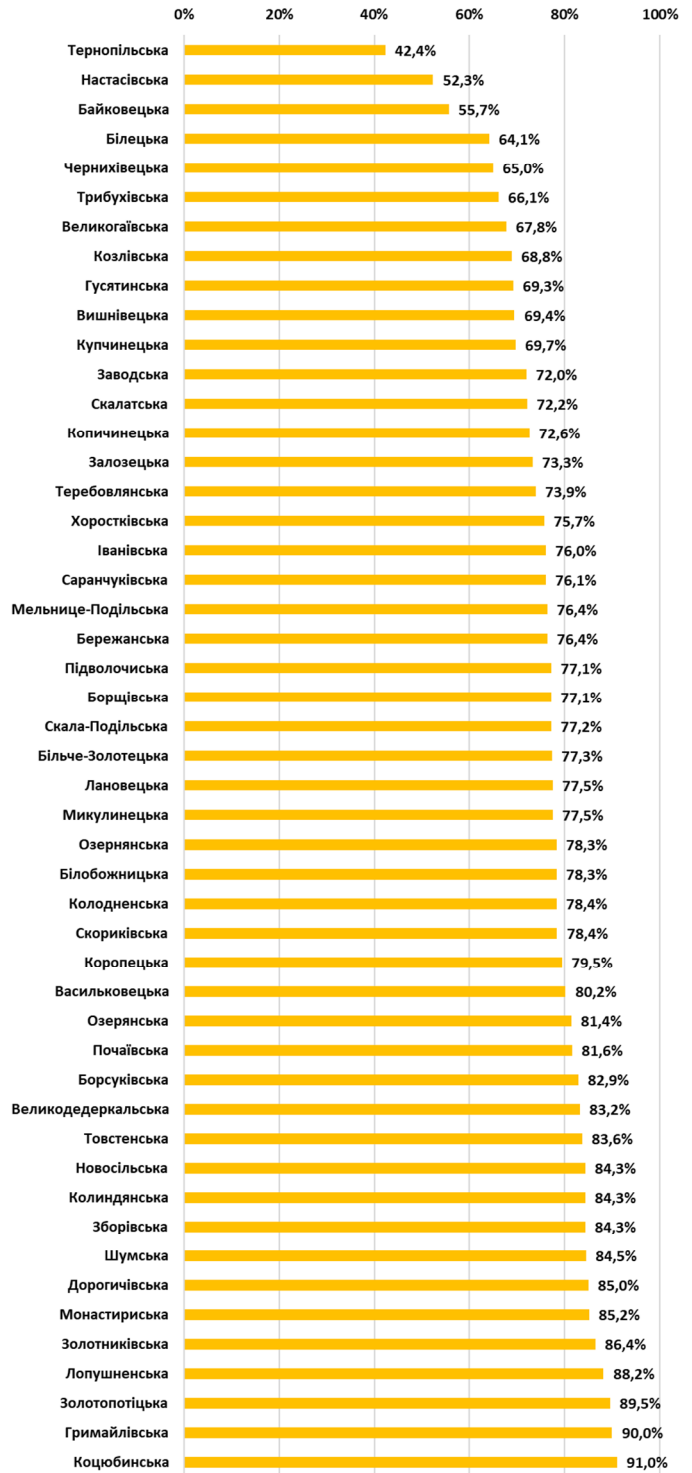
### Показник 3

Питома вага видатків на утримання апарату управління у доходах загального фонду (без трансфертів), (%)



### Показник 4

Питома вага суми зарплатної плати у видатках загального фонду, (%)



За підсумками січня-вересня 2019 року середній показник доходів загального фонду (без трансфертів) на 1-го мешканця по 49-ти ОТГ області склав 2 238,2 грн. Найбільше доходів у розрахунку на 1-го мешканця отримано у Байковецькій ОТГ – 8 814,4 грн, найменше у Золотопотіцькій ОТГ – 754,5 грн.

Серед ОТГ області 42 громади отримують з державного бюджету базову дотацію, 4 перераховують реверсну дотацію. Найвищий рівень дотаційності у Золотопотіцькій громаді, у якої обсяг базової дотації у загальній сумі доходів становить 51,4%.

В середньому, по всіх ОТГ області питома вага видатків утримання апарату управління у доходах загального фонду (без урахування трансфертів) становить 34,2%. Найбільший показник у Лопушненській ОТГ – 81,6%, найменший показник у Тернопільській ОТГ – 8,4%.

В середньому, по всіх ОТГ області питома вага заробітної плати у видатках загального фонду становить 76,3%. Найвищий показник видатків у Коцюбинській ОТГ – 91,0%, найнижчий у Тернопільській ОТГ – 42,4%.

*Матеріали підготовлено за підсумками виконання місцевих бюджетів за січень-вересень 2019 року, на підставі даних Міністерства фінансів України, Державної казначейської служби України, Державної статистичної служби України, веб-порталу [openbudget.gov.ua](http://openbudget.gov.ua) експертами Програми «U-LEAD з Європою» та SKL International.*