

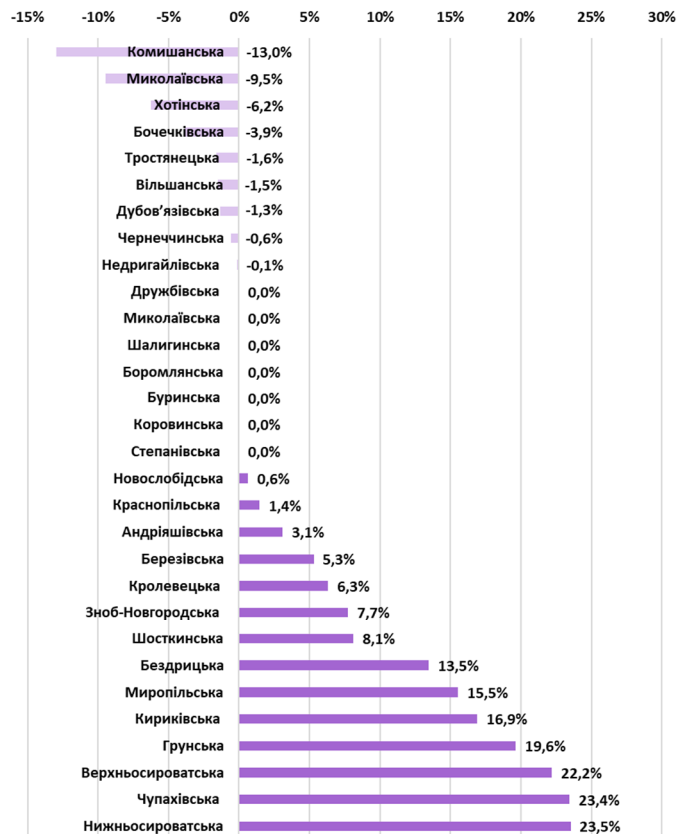
## СУМСЬКА ОБЛАСТЬ

### окремі показники виконання місцевих бюджетів 30 ОТГ Сумської області за 9 місяців 2019 року

**Показник 1**  
Доходи загального фонду  
на 1-го мешканця, (грн.)

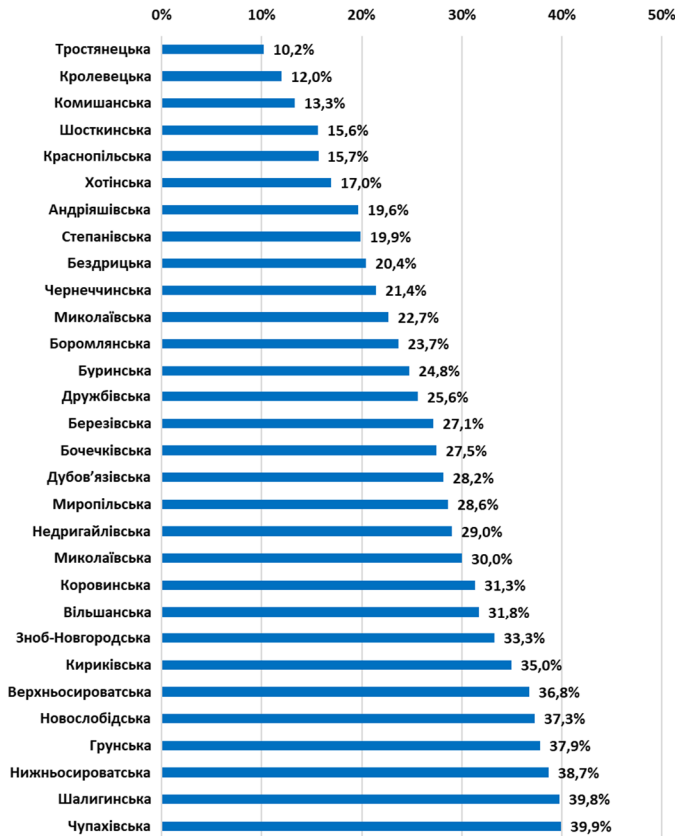


**Показник 2**  
Рівень дотаційності бюджетів  
(питома вага базової (+)/ реверсної (-) дотації у доходах), (%)



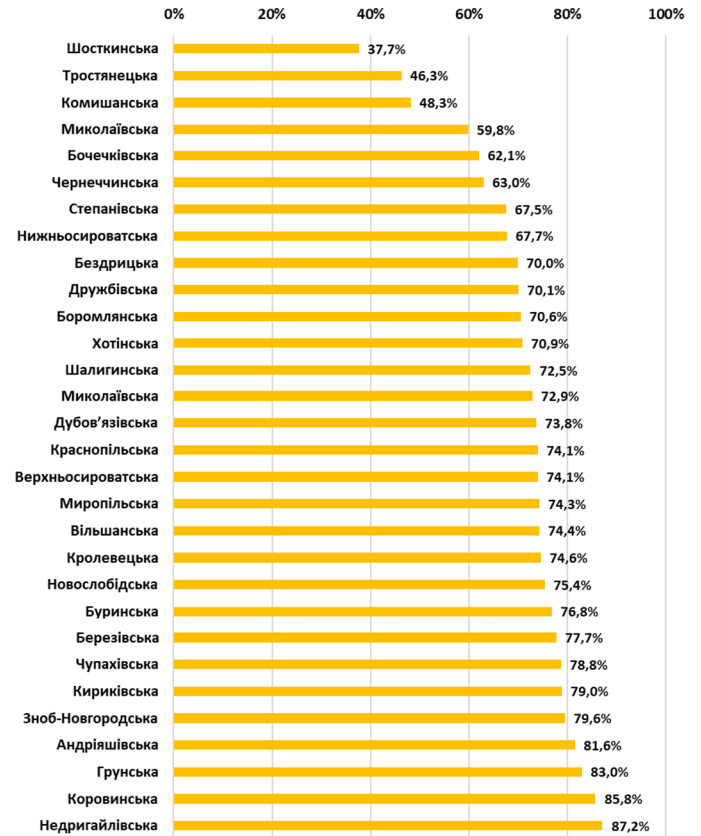
### Показник 3

Питома вага видатків на утримання апарату управління у доходах загального фонду (без трансфертів), (%)



### Показник 4

Питома вага суми заробітної плати у видатках загального фонду, (%)



За підсумками січня-вересня 2019 року середній показник доходів загального фонду (без трансфертів) на 1-го мешканця по 30-ти ОТГ області склав 3 617,1 грн. Найбільше доходів у розрахунку на 1-го мешканця отримано у Комишанській ОТГ – 8 821,2 грн, найменше у Чупахівській ОТГ – 1 570,9 грн.

Серед ОТГ області 14 громад отримують з державного бюджету базову дотацію, 9 перераховують реверсну дотацію. Рівень дотаційності громад не надто високий, найвищий показник у Нижньосироватській громаді, у якої обсяг базової дотації у загальній сумі доходів становить 23,5%.

В середньому, по всіх ОТГ області питома вага видатків утримання апарату управління у доходах загального фонду (без урахування трансфертів) становить

26,5%. Найбільший показник у Чупахівській ОТГ – 39,9%, найменший показник у Тростянецької ОТГ – 10,2%.

В середньому, по всіх ОТГ області питома вага заробітної плати у видатках загального фонду становить 71,0%. Найвищий показник видатків у Недригайлівській ОТГ – 87,2%, найнижчий у Шосткинській ОТГ – 37,7%.

*Матеріали підготовлено за підсумками виконання місцевих бюджетів за січень-вересень 2019 року, на підставі даних Міністерства фінансів України, Державної казначейської служби України, Державної статистичної служби України, веб-порталу [openbudget.gov.ua](http://openbudget.gov.ua) експертами Програми «U-LEAD з Європою» та SKL International.*