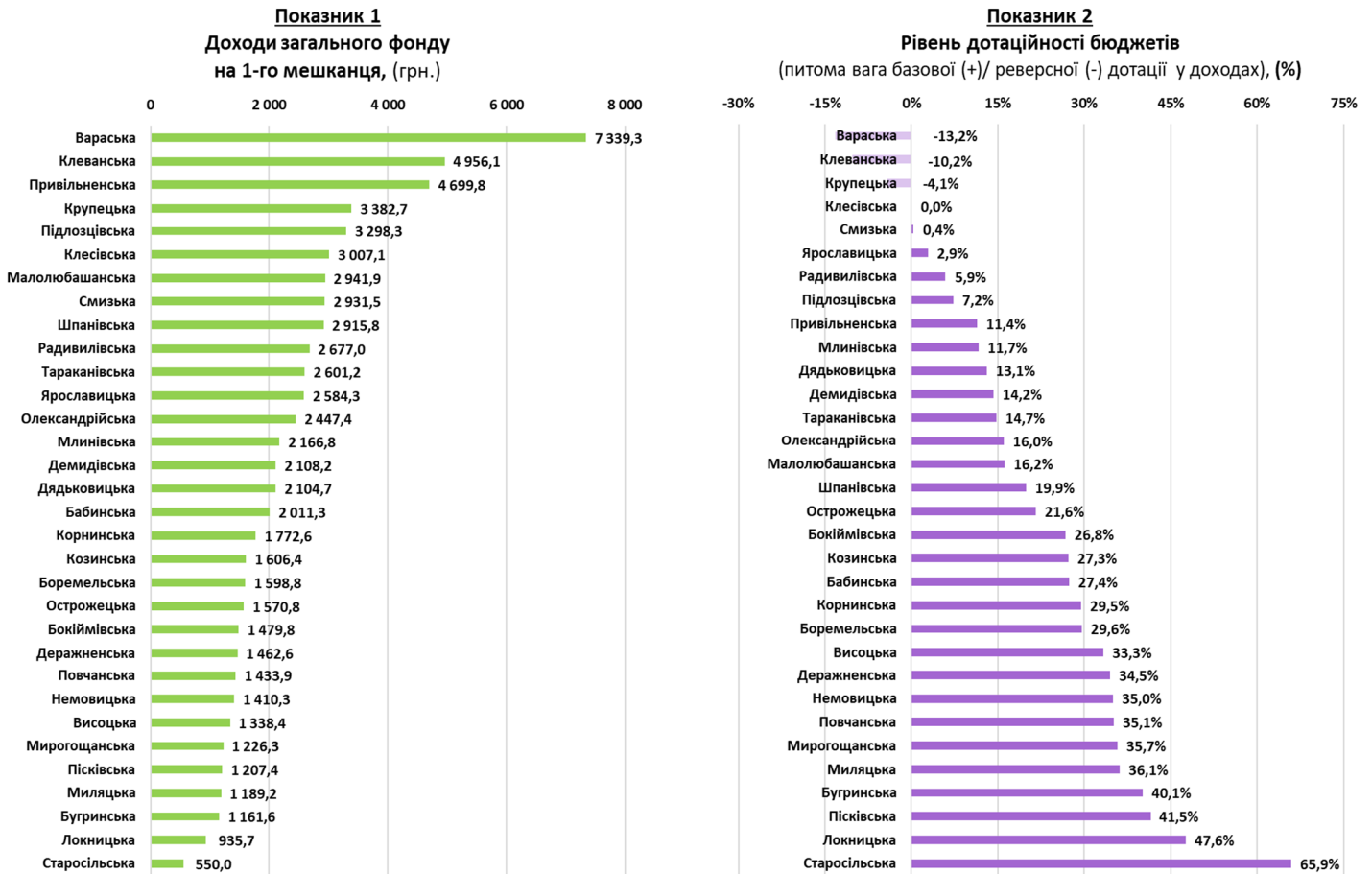


## РІВНЕНСЬКА ОБЛАСТЬ

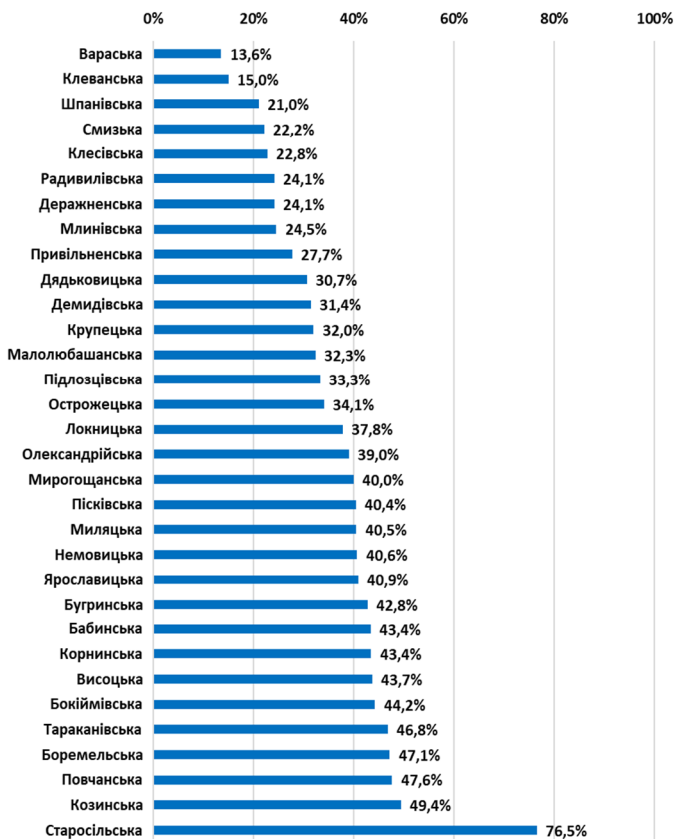
### окремі показники виконання місцевих бюджетів 32 ОТГ Рівненської області

### за 9 місяців 2019 року



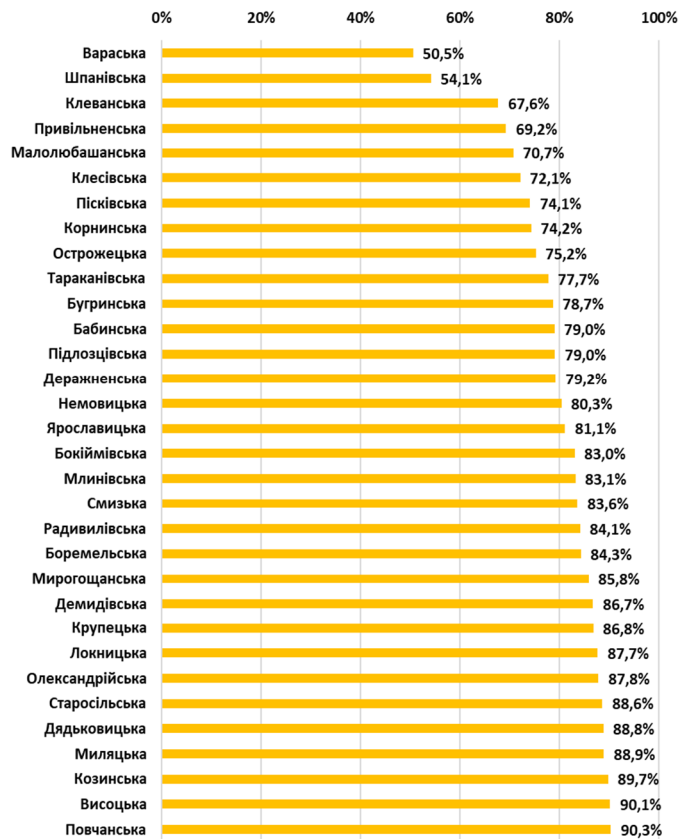
### Показник 3

Питома вага видатків на утримання апарату управління у доходах загального фонду (без трансфертів), (%)



### Показник 4

Питома вага суми заробітної плати у видатках загального фонду, (%)



За підсумками січня-вересня 2019 року середній показник доходів загального фонду (без трансфертів) на 1-го мешканця по 32-х ОТГ області склав 2 316,2 грн. Найбільше доходів у розрахунку на 1-го мешканця отримано у Вараській ОТГ – 7 339,3 грн, найменше у Старосільській ОТГ – 550,0 грн.

Серед ОТГ області 28 громад отримують з державного бюджету базову дотацію, 3 перераховують реверсну дотацію. Найвищий рівень дотаційності у Старосільській громаді, у якої обсяг базової дотації у загальній сумі доходів становить 65,9%.

В середньому, по всіх ОТГ області питома вага видатків утримання апарату управління у доходах загального фонду (без урахування трансфертів) становить

36,0%. Найбільший показник у Старосільської ОТГ – 76,5%, найменший показник у Вараської ОТГ – 13,6%.

В середньому, по всіх ОТГ області питома вага заробітної плати у видатках загального фонду становить 79,8%. Найвищий показник видатків у Повчанській ОТГ – 90,3%, найнижчий у Вараській ОТГ – 50,5%.

*Матеріали підготовлено за підсумками виконання місцевих бюджетів за січень-вересень 2019 року, на підставі даних Міністерства фінансів України, Державної казначейської служби України, Державної статистичної служби України, веб-порталу [openbudget.gov.ua](http://openbudget.gov.ua) експертами Програми «U-LEAD з Європою» та SKL International.*