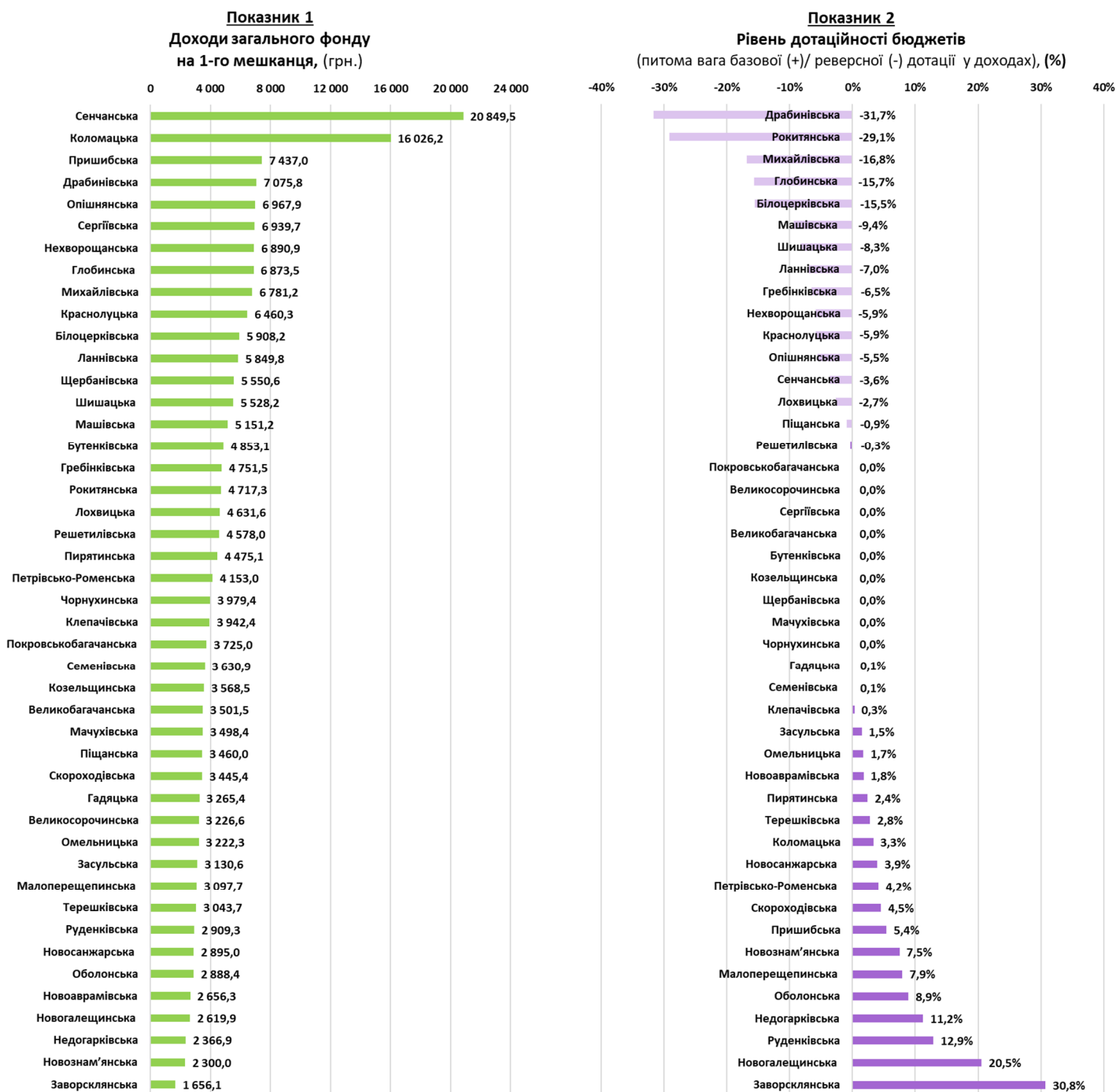


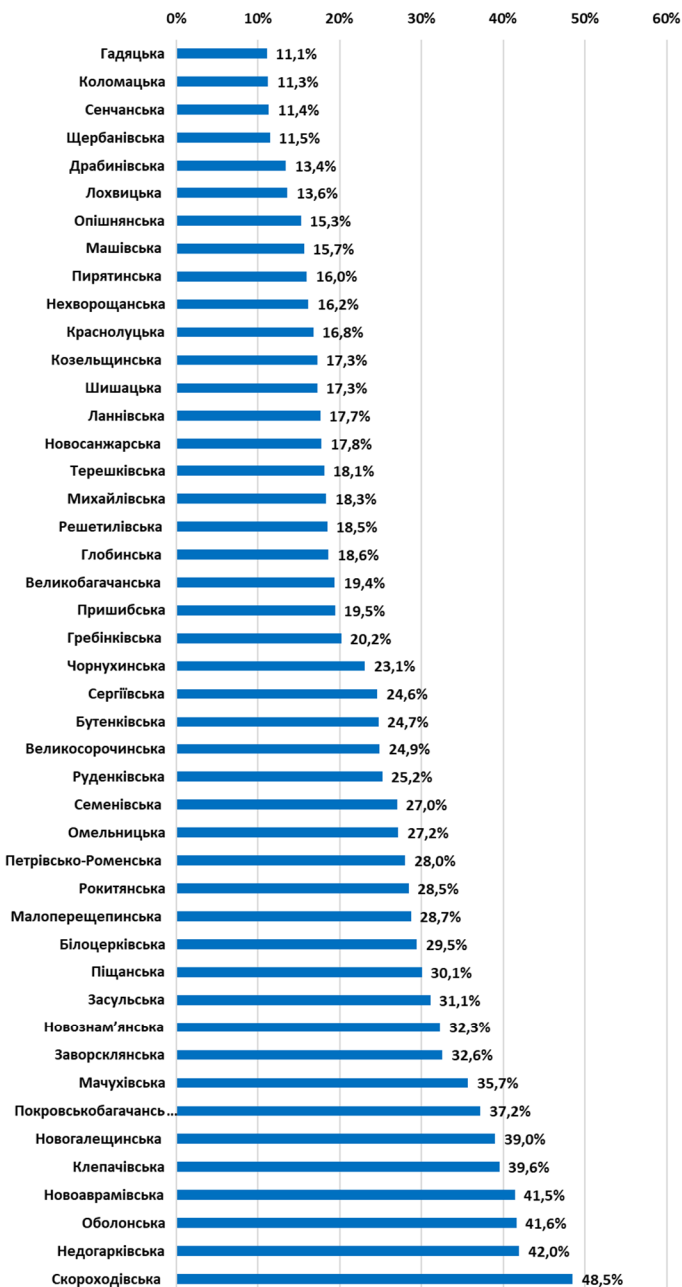
## ПОЛТАВСЬКА ОБЛАСТЬ

окремі показники виконання місцевих бюджетів 45 ОТГ Полтавської області  
за 9 місяців 2019 року



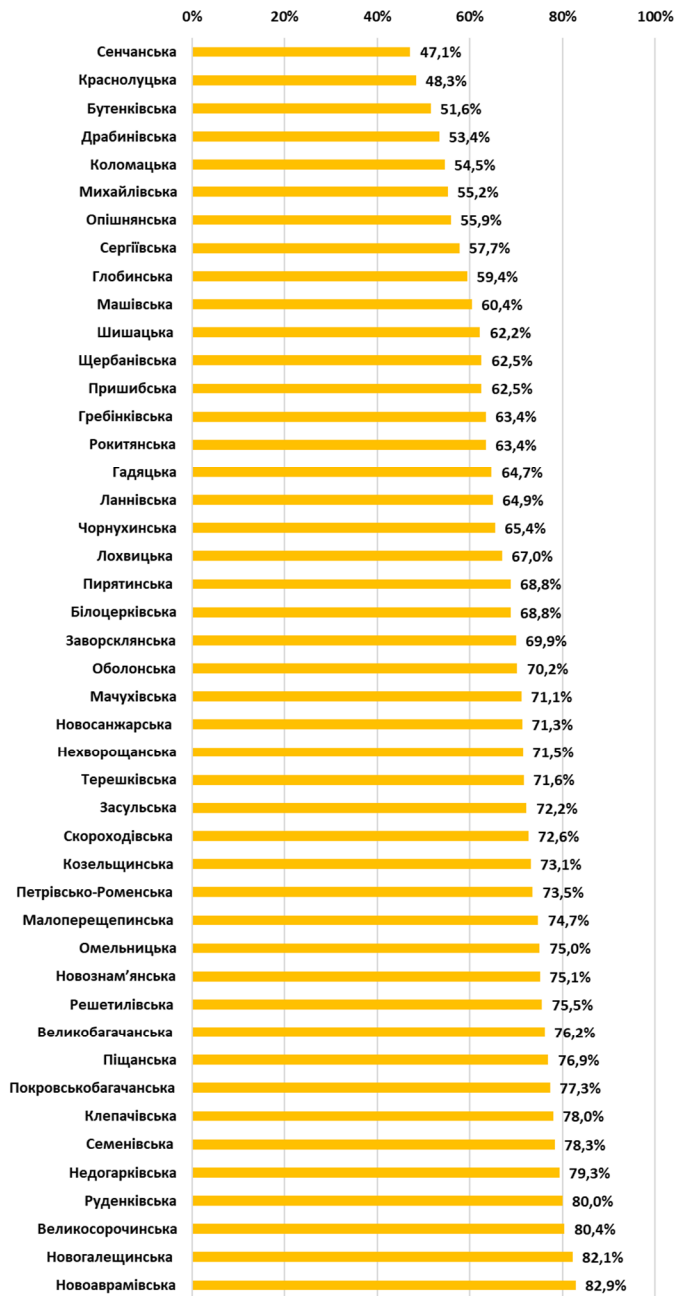
### Показник 3

Питома вага видатків на утримання апарату управління у доходах загального фонду (без трансфертів), (%)



### Показник 4

Питома вага суми заробітної плати у видатках загального фонду, (%)



За підсумками січня-вересня 2019 року середній показник доходів загального фонду (без трансфертів) на 1-го мешканця по 45-ти ОТГ області склав 4 988,4 грн. Найбільше доходів у розрахунку на 1-го мешканця отримано в Сенчанській ОТГ – 20 849,5 грн, найменше у Заворсклянській ОТГ – 1 656,1 грн.

Серед ОТГ області 20 громад отримують з державного бюджету базову дотацію, 16 перераховують реверсну дотацію. Рівень дотаційності існуючих громад є не надто невисоким, найвищий показник у Заворсклянській громаді, у якої обсяг базової дотації у загальній сумі доходів становить 30,8%.

В середньому, по всіх ОТГ області питома вага видатків утримання апарату управління у доходах загального фонду (без урахування трансфертів) становить 24,4%. Найбільший показник у Скороходівській ОТГ – 48,5%, найменший показник у Гадяцької ОТГ – 11,1%.

В середньому, по всіх ОТГ області питома вага заробітної плати у видатках загального фонду становить 68,1%. Найвищий показник видатків у Новоаврамівській ОТГ – 82,9%, найнижчий у Сенчанській ОТГ – 47,1%.

*Матеріали підготовлено за підсумками виконання місцевих бюджетів за січень-вересень 2019 року, на підставі даних Міністерства фінансів України, Державної казначейської служби України, Державної статистичної служби України, веб-порталу [openbudget.gov.ua](http://openbudget.gov.ua) експертами Програми «U-LEAD з Європою» та SKL International.*