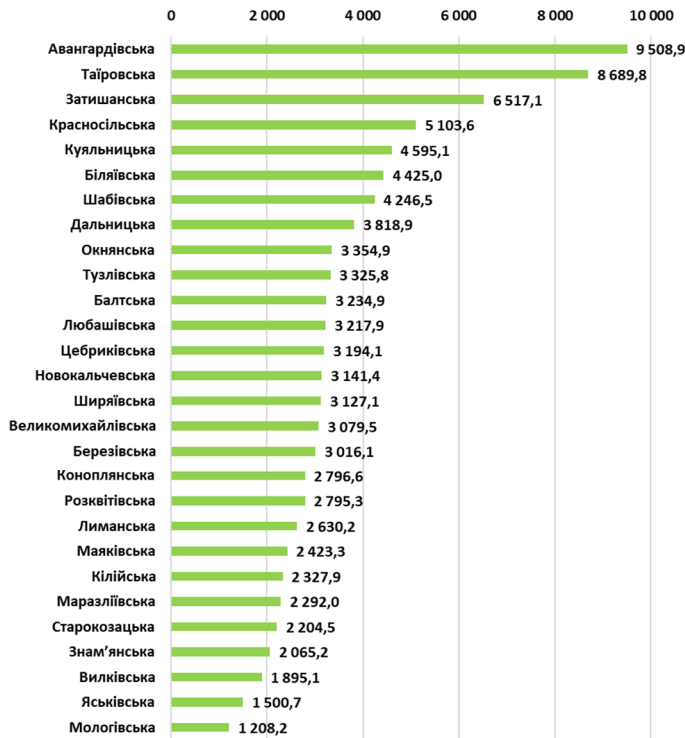


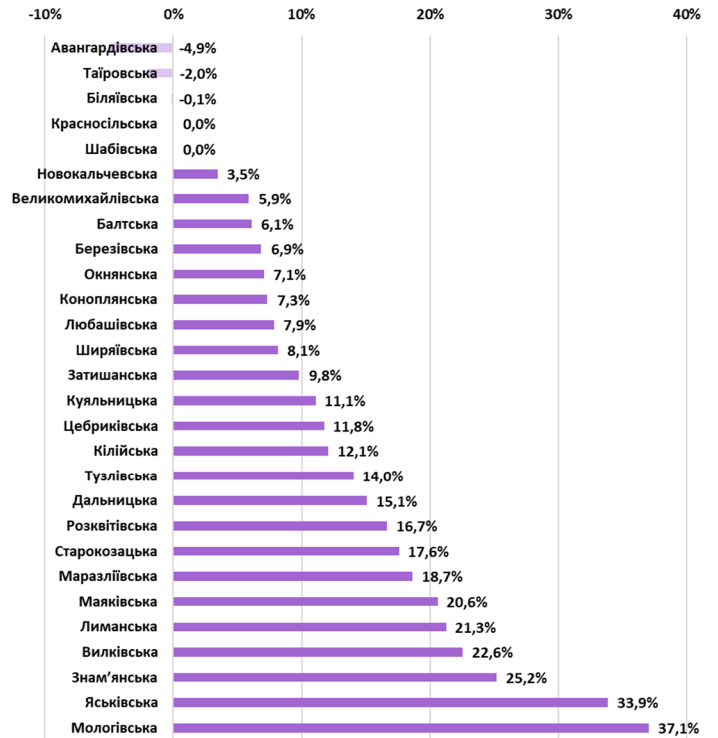
ОДЕСЬКА ОБЛАСТЬ

окремі показники виконання місцевих бюджетів 28 ОТГ Одеської області
за 9 місяців 2019 року

Показник 1
Доходи загального фонду
на 1-го мешканця, (грн.)

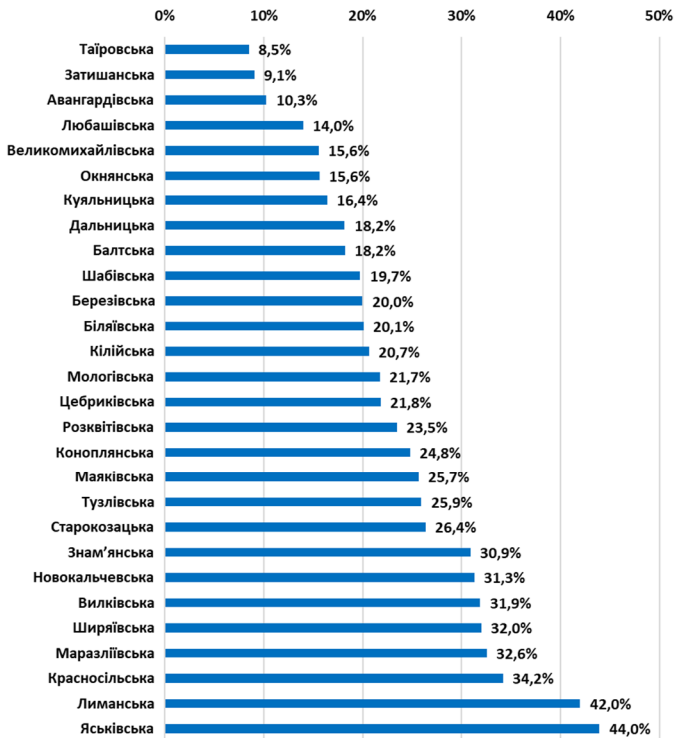


Показник 2
Рівень дотаційності бюджетів
(питома вага базової (+)/ реверсної (-) дотації у доходах), (%)



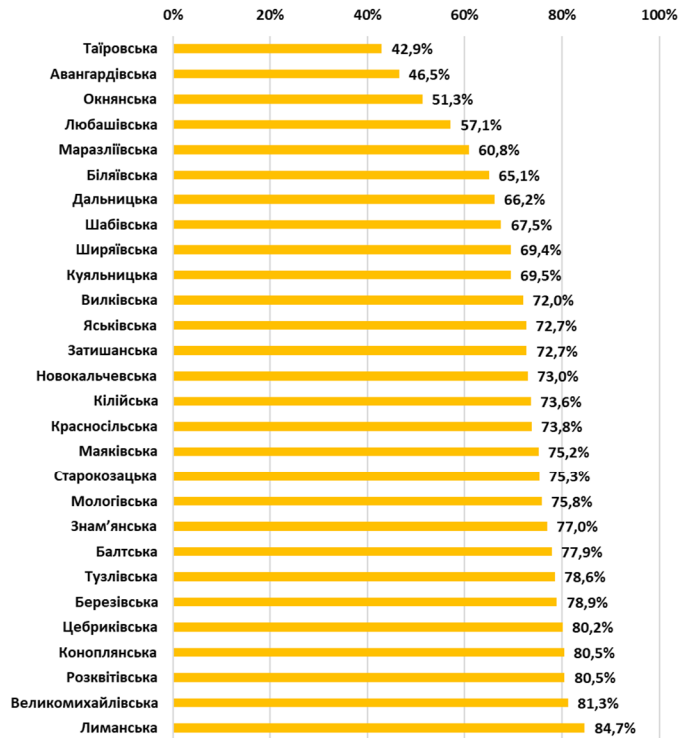
Показник 3

Питома вага видатків на утримання апарату управління у доходах загального фонду (без трансфертів), (%)



Показник 4

Питома вага суми заробітної плати у видатках загального фонду, (%)



За підсумками січня-вересня 2019 року середній показник доходів загального фонду (без трансфертів) на 1-го мешканця по 28-ми ОТГ області склав 3 562,0 грн. Найбільше доходів у розрахунку на 1-го мешканця отримано в Авангардівській ОТГ – 9 508,9 грн, найменше у Мологівській ОТГ – 1 208,2 грн.

Серед ОТГ області 23 громади отримують з державного бюджету базову дотацію, 3 перераховують реверсну дотацію. Найвищий рівень дотаційності у Мологівській громаді, у якої обсяг базової дотації у загальній сумі доходів становить 37,1%.

В середньому, по всіх ОТГ області питома вага видатків утримання апарату управління у доходах загального фонду (без урахування трансфертів) становить 23,4%. Найбільший показник у Ясківської ОТГ – 44,0%, найменший показник у Таїровської ОТГ – 8,5%.

В середньому, по всіх ОТГ області питома вага заробітної плати у видатках загального фонду становить 70,7%. Найвищий показник видатків у Лиманській ОТГ – 84,7%, найнижчий у Таїровській ОТГ – 42,9%.

Матеріали підготовлено за підсумками виконання місцевих бюджетів за січень-вересень 2019 року, на підставі даних Міністерства фінансів України, Державної казначейської служби України, Державної статистичної служби України, веб-порталу openbudget.gov.ua експертами Програми «U-LEAD з Європою» та SKL International.