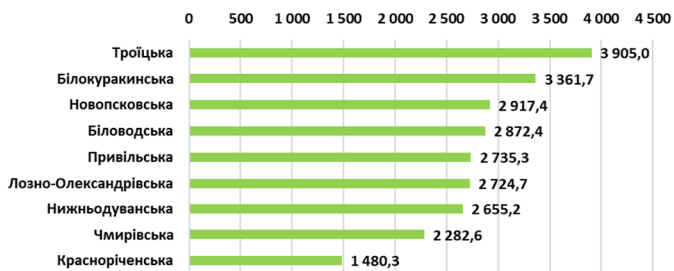


## ЛУГАНСЬКА ОБЛАСТЬ

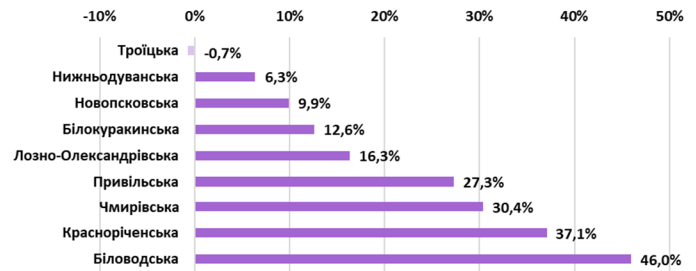
### окремі показники виконання місцевих бюджетів 9 ОТГ Луганської області

#### за 9 місяців 2019 року

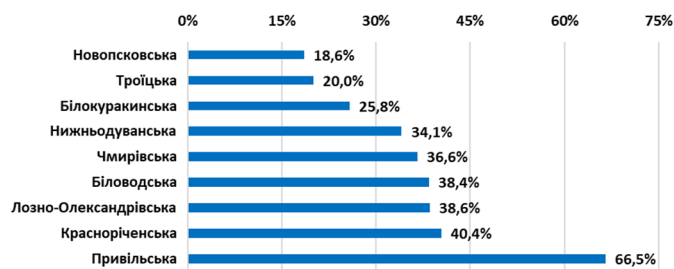
**Показник 1**  
Доходи загального фонду  
на 1-го мешканця, (грн.)



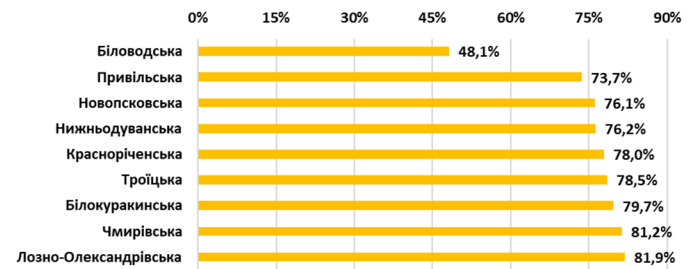
**Показник 2**  
Рівень дотаційності бюджетів  
(питома вага базової (+)/ реверсної (-) дотації у доходах), (%)



**Показник 3**  
Питома вага видатків на утримання апарату управління  
у доходах загального фонду (без трансфертів), (%)



**Показник 4**  
Питома вага суми заробітної плати  
у видатках загального фонду, (%)



За підсумками січня-вересня 2019 року середній показник доходів загального фонду (без трансфертів) на 1-го мешканця по 9-ти ОТГ області склав 2 770,5 грн. Найбільше доходів у розрахунку на 1-го мешканця отримано в Троїцькій ОТГ – 3 905,0 грн, найменше у Красноріченській ОТГ – 1 480,3 грн.

Серед ОТГ області 8 громад отримують з державного бюджету базову дотацію, 1 перераховує реверсну дотацію. Найвищий рівень дотаційності у Біловодській громаді, у якій обсяг базової дотації у загальній сумі доходів становить 46,0%.

В середньому, по всіх ОТГ області питома вага видатків утримання апарату управління у доходах загального фонду (без урахування трансфертів) становить

35,5%. Найбільший показник у Привільської ОТГ – 66,5%, найменший показник у Новопокровської ОТГ – 18,6%.

В середньому, по всіх ОТГ області питома вага заробітної плати у видатках загального фонду становить 74,8%. Найвищий показник видатків у Лозно-Олександрівській ОТГ – 81,9%, найнижчий у Біловодській ОТГ – 48,1%.

*Матеріали підготовлено за підсумками виконання місцевих бюджетів за січень-вересень 2019 року, на підставі даних Міністерства фінансів України, Державної казначейської служби України, Державної статистичної служби України, веб-порталу [openbudget.gov.ua](http://openbudget.gov.ua) експертами Програми «U-LEAD з Європою» та SKL International.*