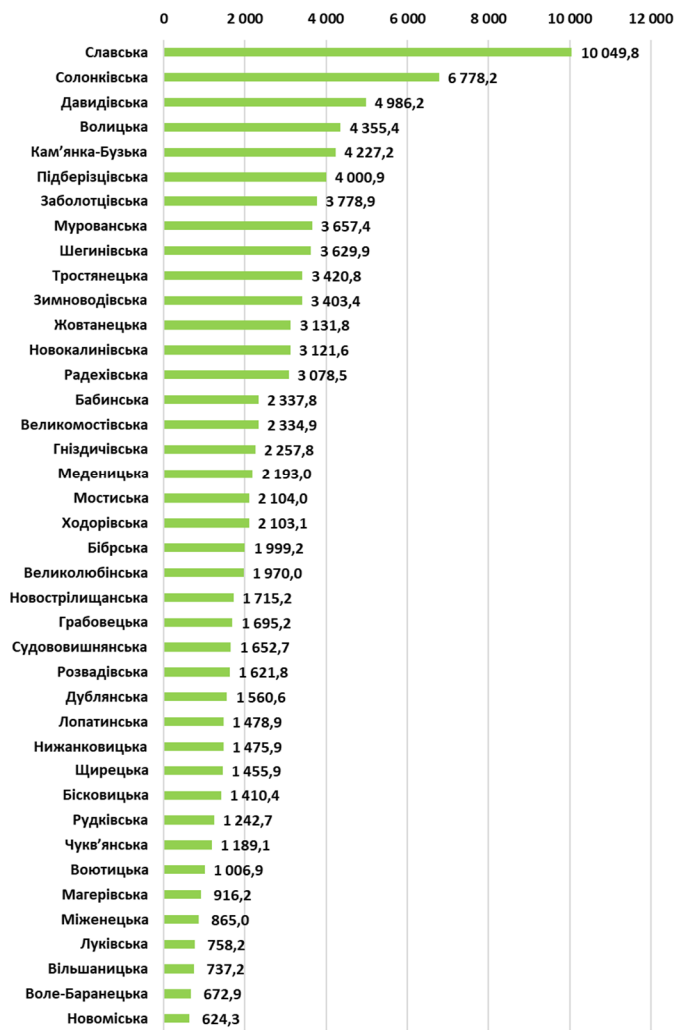


## ЛЬВІВСЬКА ОБЛАСТЬ

окремі показники виконання місцевих бюджетів 40 ОТГ Львівської області  
за 9 місяців 2019 року

**Показник 1**

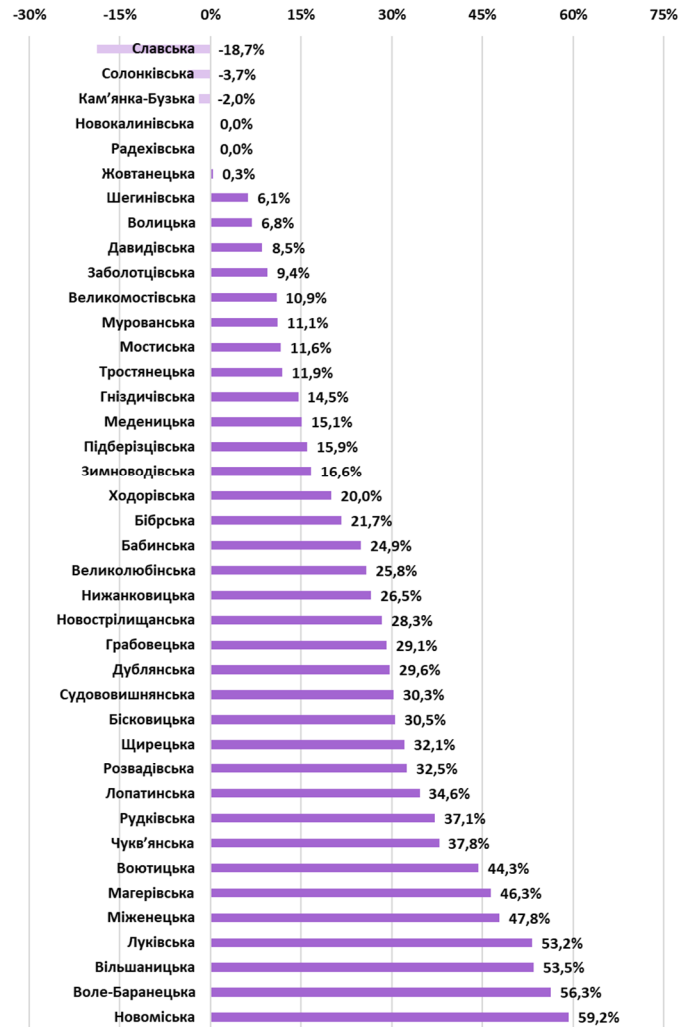
Доходи загального фонду  
на 1-го мешканця, (грн.)



**Показник 2**

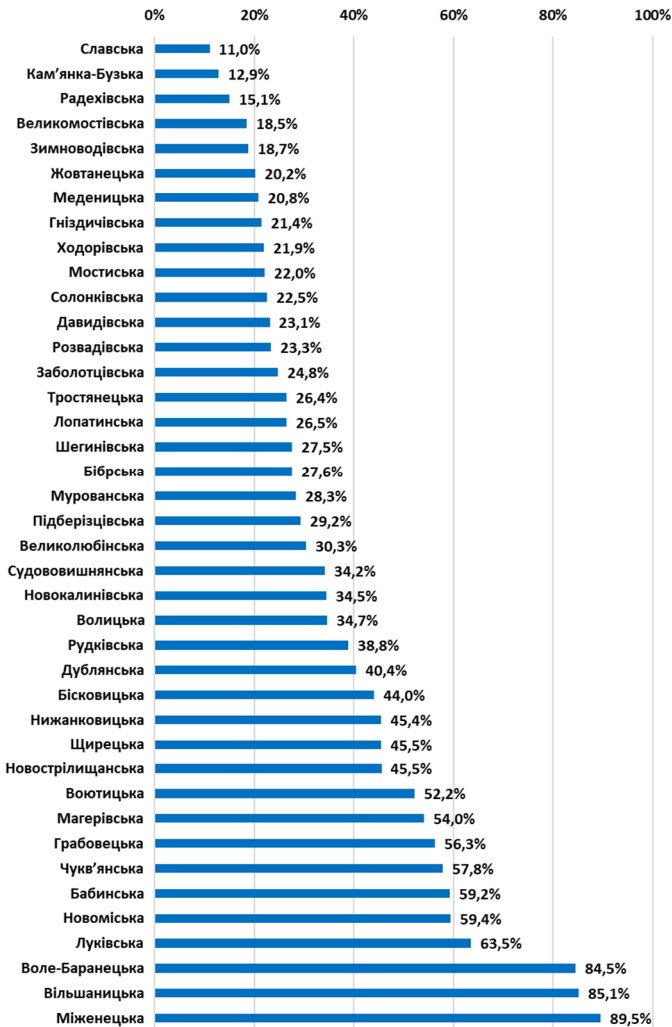
Рівень дотаційності бюджетів

(питома вага базової (+)/ реверсної (-) дотації у доходах), (%)



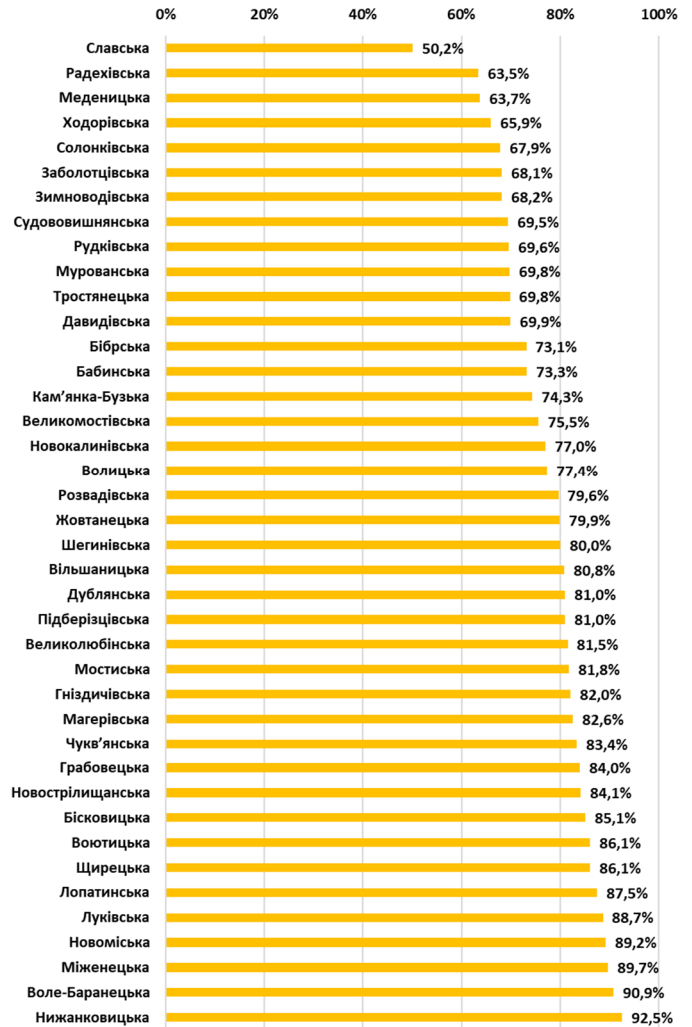
**Показник 3**

Питома вага видатків на утримання апарату управління у доходах загального фонду (без трансфертів), (%)



**Показник 4**

Питома вага суми заробітної плати у видатках загального фонду, (%)



За підсумками січня-вересня 2019 року середній показник доходів загального фонду (без трансфертів) на 1-го мешканця по 40-ка ОТГ області склав 2 525,0 грн. Найбільше доходів у розрахунку на 1-го мешканця отримано в Славській ОТГ – 10 049,8 грн, найменше у Новоміській ОТГ – 624,3 грн.

Серед ОТГ області 35 громад отримують з державного бюджету базову дотацію, 3 перераховують реверсну дотацію. Найвищий рівень дотаційності у Новоміській громаді, у якої обсяг базової дотації у загальній сумі доходів становить 59,2%.

В середньому, по всіх ОТГ області питома вага видатків утримання апарату управління у доходах загального фонду (без урахування трансфертів) становить 37,4%. Найбільший показник у Міженицької ОТГ – 89,5%, найменший показник у Славської ОТГ – 11,0%.

В середньому, по всіх ОТГ області питома вага заробітної плати у видатках загального фонду становить 77,6%. Найвищий показник видатків у Нижанковицькій ОТГ – 92,5%, найнижчий у Славській ОТГ – 50,2%.

*Матеріали підготовлено за підсумками виконання місцевих бюджетів за січень-вересень 2019 року, на підставі даних Міністерства фінансів України, Державної казначейської служби України, Державної статистичної служби України, веб-порталу [openbudget.gov.ua](http://openbudget.gov.ua) експертами Програми «U-LEAD з Європою» та SKL International.*