

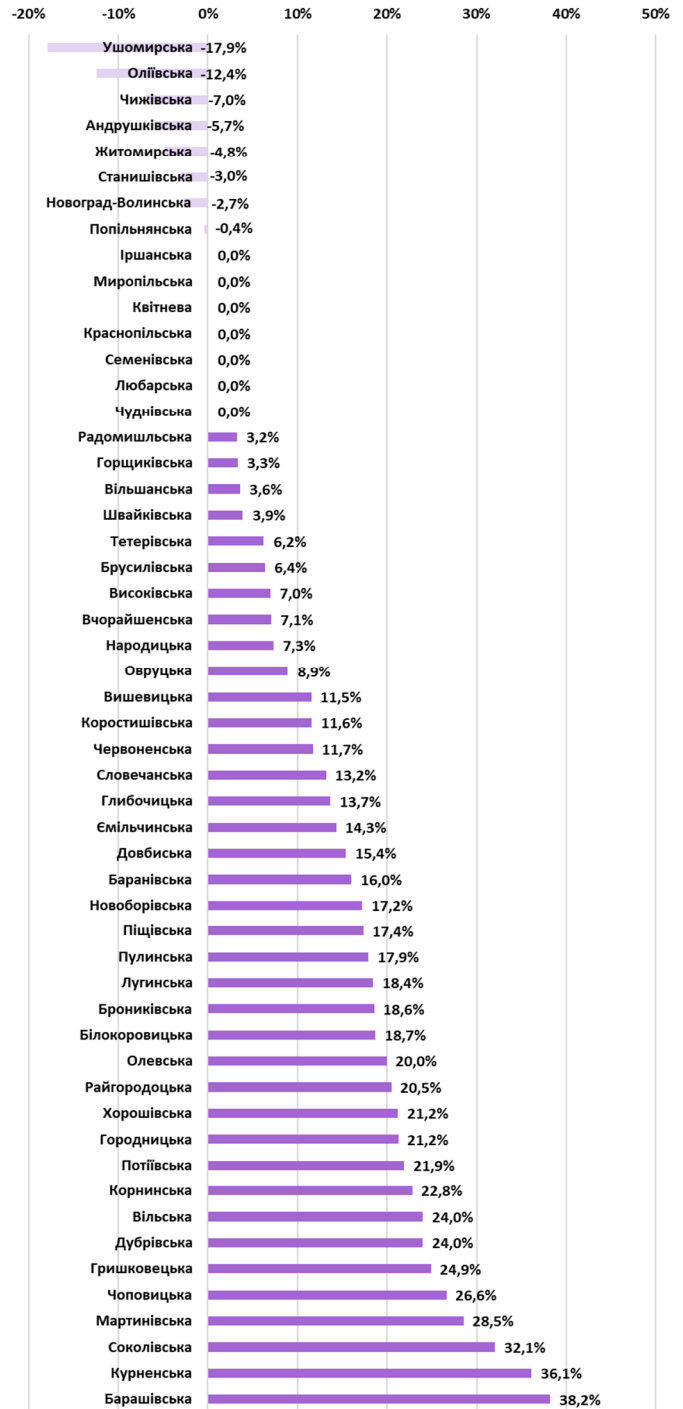
ЖИТОМИРСЬКА ОБЛАСТЬ

окремі показники виконання місцевих бюджетів 53 ОТГ Житомирської області
за 9 місяців 2019 року

Показник 1
Доходи загального фонду
на 1-го мешканця, (грн.)

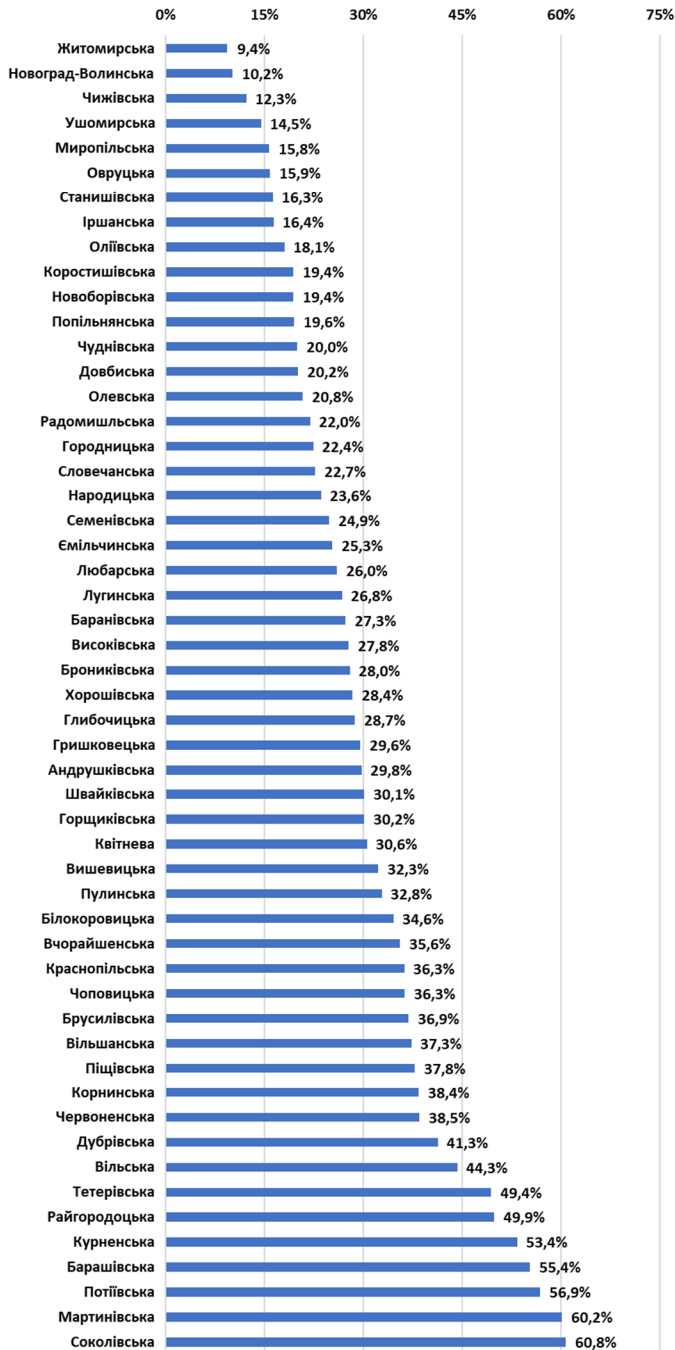


Показник 2
Рівень дотаційності бюджетів
(питома вага базової (+)/ реверсної (-) дотації у доходах), (%)



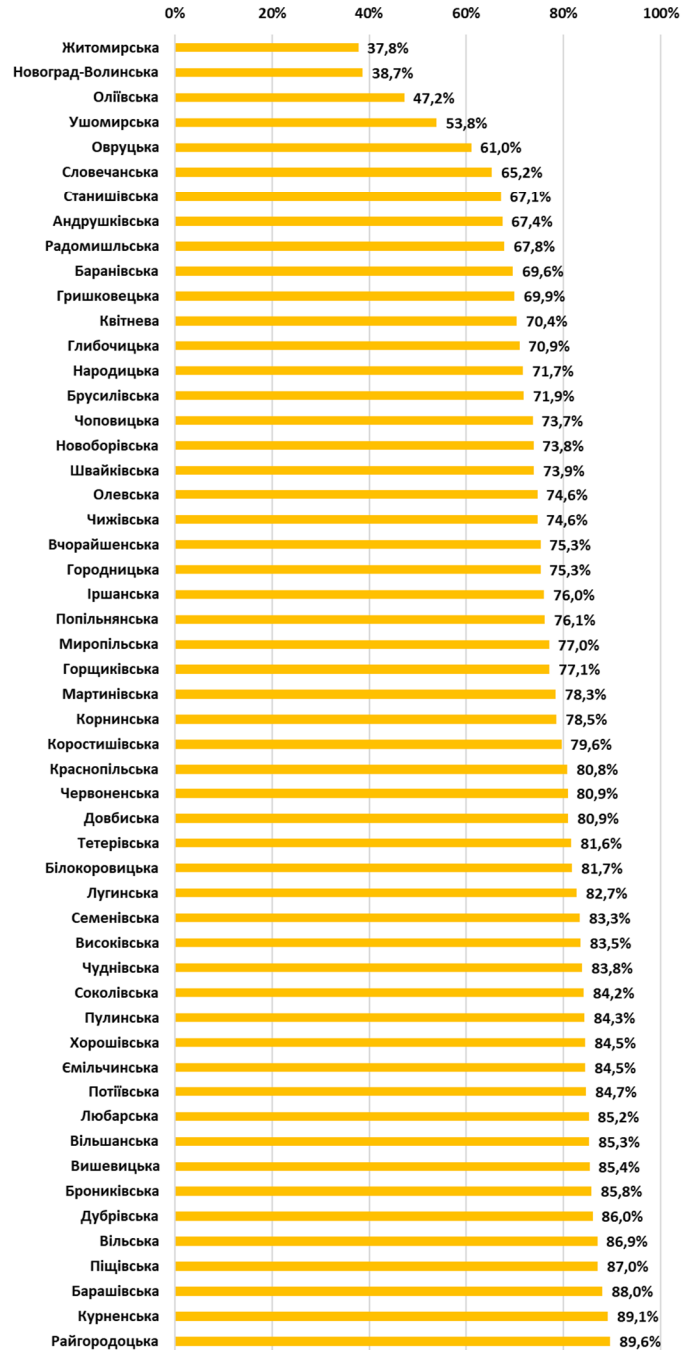
Показник 3

Питома вага видатків на утримання апарату управління у доходах загального фонду (без трансфертів), (%)



Показник 4

Питома вага суми заробітної плати у видатках загального фонду, (%)



За підсумками січня-вересня 2019 року середній показник доходів загального фонду (без трансфертів) на 1-го мешканця по 53-х ОТГ склав 3 135,4 грн.

Найбільше доходів у розрахунку на 1-го мешканця отримано в Оліївській ОТГ – 14 973,7 грн, найменше у Барашівській ОТГ – 1 209,2 грн.

Серед ОТГ області 38 громад отримують з державного бюджету базову дотацію, 8 перераховують реверсну дотацію. Найвищий рівень дотаційності у Барашівській громаді, у якої обсяг базової дотації у загальній сумі доходів становить 38,2%.

В середньому, по всіх ОТГ області питома вага видатків утримання апарату управління у доходах загального фонду (без урахування трансфертів) становить 30,2%. Найбільший показник у Соколівській ОТГ – 60,8%, найменший показник у Житомирській ОТГ – 9,4%.

В середньому, по всіх ОТГ області питома вага заробітної плати у видатках загального фонду становить 75,9%. Найвищий показник видатків у Райгородській ОТГ – 89,6%, найнижчий у Житомирській ОТГ – 37,8%.

Матеріали підготовлено за підсумками виконання місцевих бюджетів за січень-вересень 2019 року, на підставі даних Міністерства фінансів України, Державної казначейської служби України, Державної статистичної служби України, веб-порталу openbudget.gov.ua експертами Програми «U-LEAD з Європою» та SKL International.