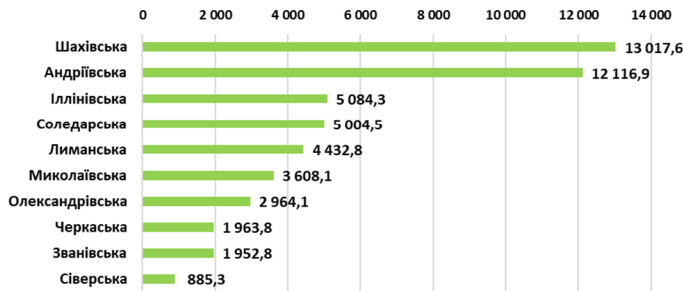


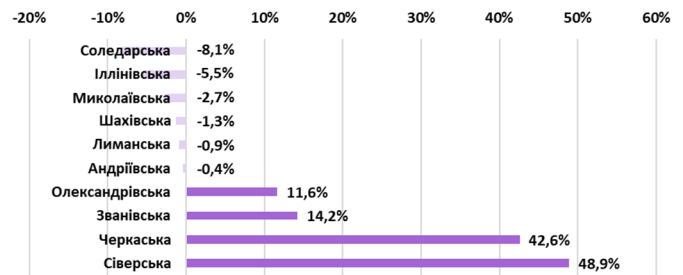
ДОНЕЦЬКА ОБЛАСТЬ

окремі показники виконання місцевих бюджетів 10 ОТГ Донецької області
за 9 місяців 2019 року

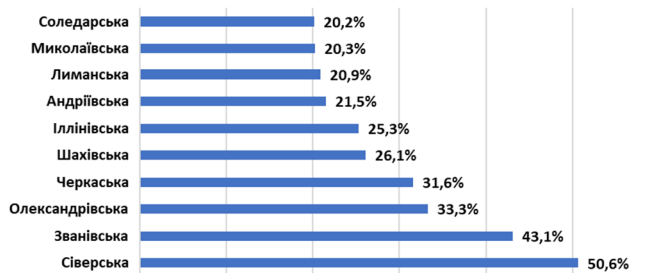
Показник 1
Доходи загального фонду
на 1-го мешканця, (грн.)



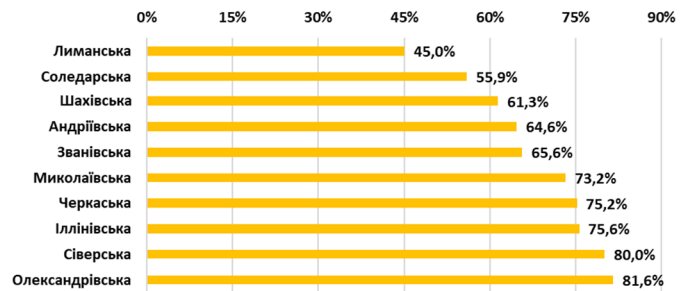
Показник 2
Рівень дотаційності бюджетів
(питома вага базової (+)/ реверсної (-) дотації у доходах), (%)



Показник 3
Питома вага видатків на утримання апарату управління
у доходах загального фонду (без трансфертів), (%)



Показник 4
Питома вага суми заробітної плати
у видатках загального фонду, (%)



За підсумками січня-вересня 2019 року середній показник доходів загального фонду (без трансфертів) на 1-го мешканця по 10-ти ОТГ області становить 5 103,0 грн. Найбільше доходів у розрахунку на 1-го мешканця отримано в Шахівській ОТГ – 13 017,6 грн, найменше у Сіверській ОТГ – 885,3 грн.

Серед ОТГ області 4 громади отримують з державного бюджету базову дотацію, 6 перераховують реверсну дотацію. Найвищий рівень дотаційності у Сіверській громаді, у якої обсяг базової дотації у загальній сумі доходів становить 48,9%.

В середньому, по всіх ОТГ області питома вага видатків утримання апарату управління у доходах загального фонду (без урахування трансфертів) становить 29,3%. Найбільший показник у Сіверській ОТГ – 50,6%, найменший показник у Соледарській ОТГ – 20,2%.

В середньому, по всіх ОТГ області питома вага заробітної плати у видатках загального фонду становить 67,8%. Найвищий показник видатків у Олександрівській ОТГ – 81,6%, найнижчий у Лиманській ОТГ – 45,0%.

Матеріали підготовлено за підсумками виконання місцевих бюджетів за січень-вересень 2019 року, на підставі даних Міністерства фінансів України, Державної казначейської служби України, Державної статистичної служби України, веб-порталу openbudget.gov.ua експертами Програми «U-LEAD з Європою» та SKL International.