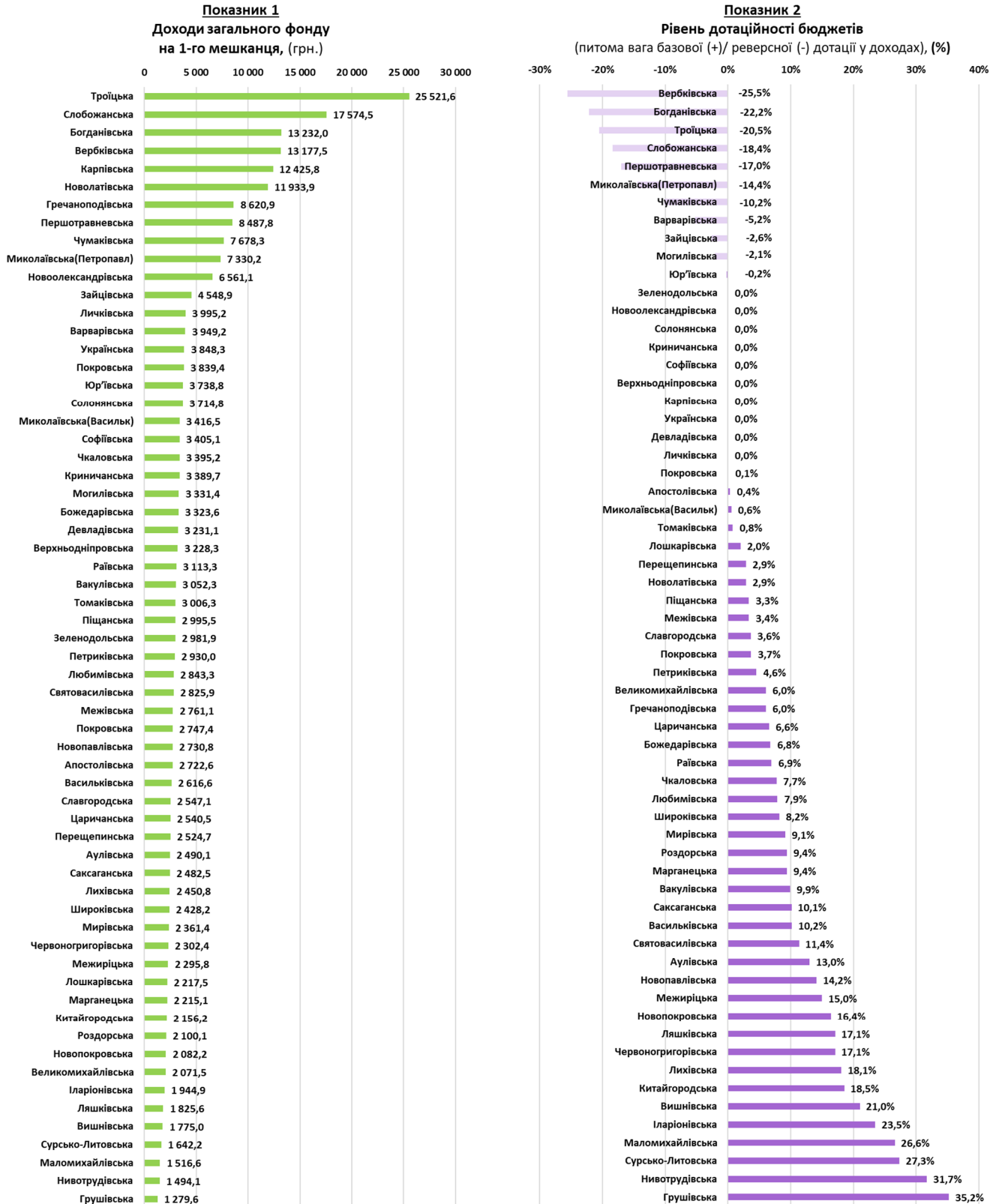


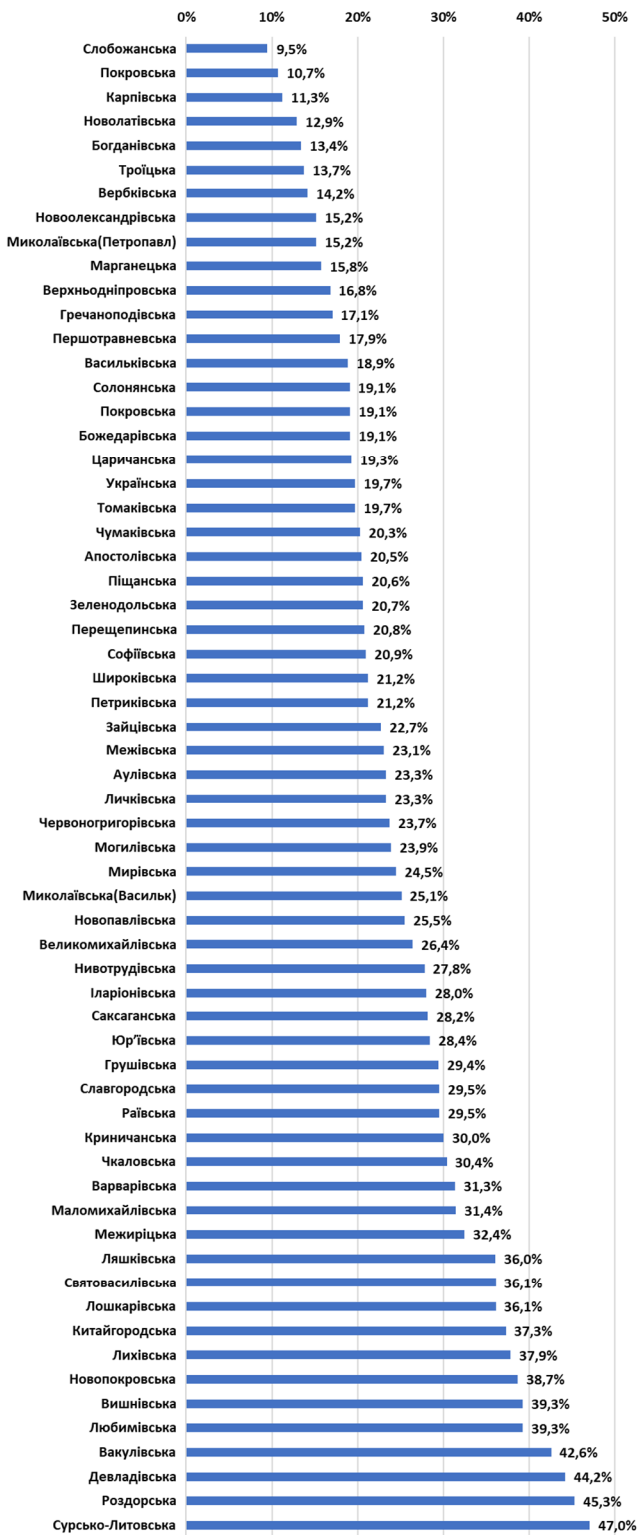
ДНІПРОПЕТРОВСЬКА ОБЛАСТЬ

окремі показники виконання місцевих бюджетів 62 ОТГ Дніпропетровської області
за 9 місяців 2019 року



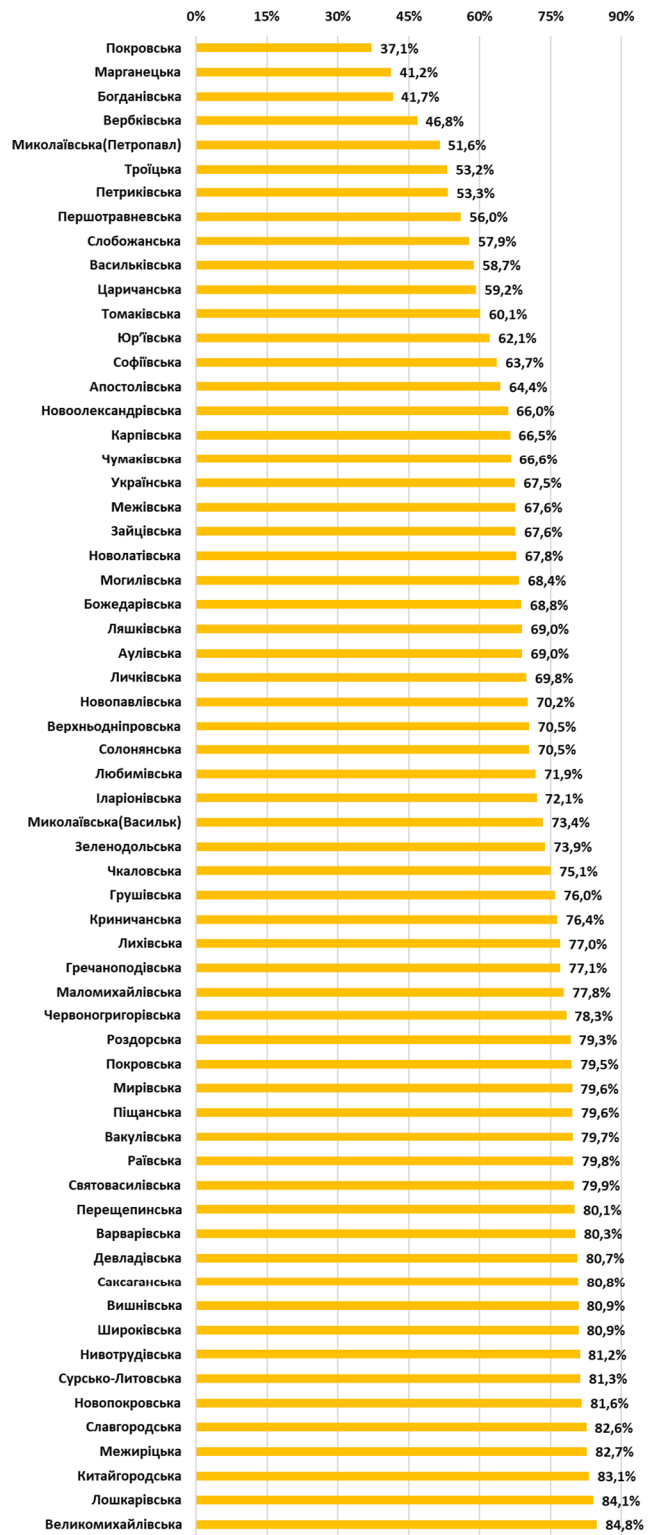
Показник 3

Питома вага видатків на утримання апарату управління у доходах загального фонду (без трансфертів), (%)



Показник 4

Питома вага суми заробітної плати у видатках загального фонду, (%)



За підсумками січня-вересня 2019 року середній показник доходів загального фонду (без трансфертів) на 1-го мешканця по 62-х ОТГ області склав 4 402,7 грн. Найбільше доходів у розрахунку на 1-го мешканця отримано у Троїцькій ОТГ – 25 521,6 грн, найменше у Грушівській ОТГ – 1 279,6 грн.

Серед ОТГ області 41 громада отримує з державного бюджету базову дотацію, 11 перераховують реверсну дотацію. Найвищий рівень дотаційності у Грушівській громаді, у якої обсяг базової дотації у загальній сумі доходів становить 35,2%.

В середньому, по всіх ОТГ області питома вага видатків утримання апарату управління у доходах загального фонду (без урахування трансфертів) становить 25,2%. Найбільший показник у Сурсько-Литовської ОТГ – 47,0%, найменший показник у Слобожанської ОТГ – 9,5%.

В середньому, по всіх ОТГ області питома вага заробітної плати у видатках загального фонду становить 70,4%. Найвищий показник видатків у Великомихайлівській ОТГ – 84,8%, найнижчий у Покровській ОТГ – 37,1%.

Матеріали підготовлено за підсумками виконання місцевих бюджетів за січень-вересень 2019 року, на підставі даних Міністерства фінансів України, Державної казначейської служби України, Державної статистичної служби України, веб-порталу openbudget.gov.ua експертами Програми «U-LEAD з Європою» та SKL International.