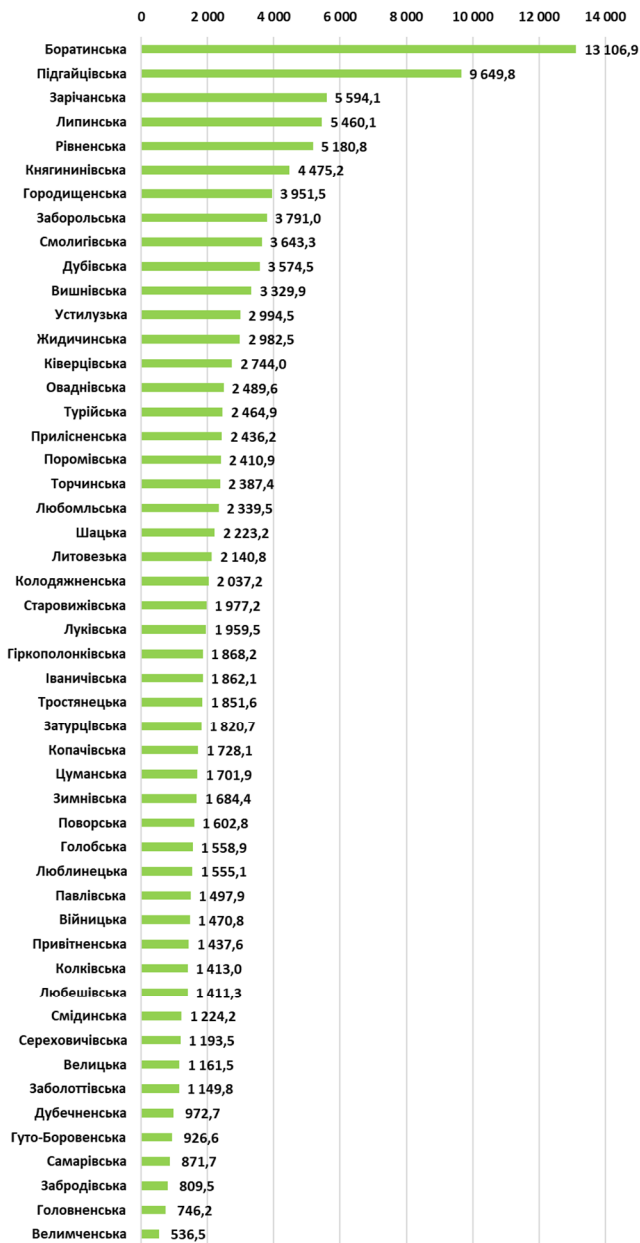


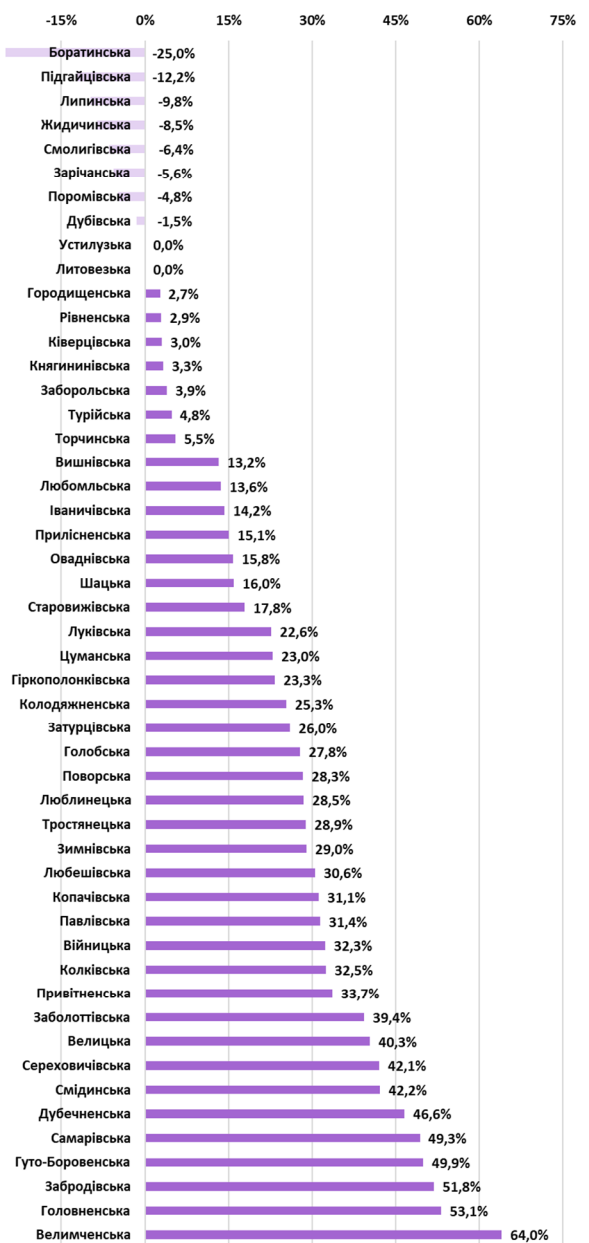
## ВОЛИНЬСЬКА ОБЛАСТЬ

окремі показники виконання місцевих бюджетів 50 ОТГ Волинської області  
за 9 місяців 2019 року

**Показник 1**  
Доходи загального фонду  
на 1-го мешканця, (грн.)

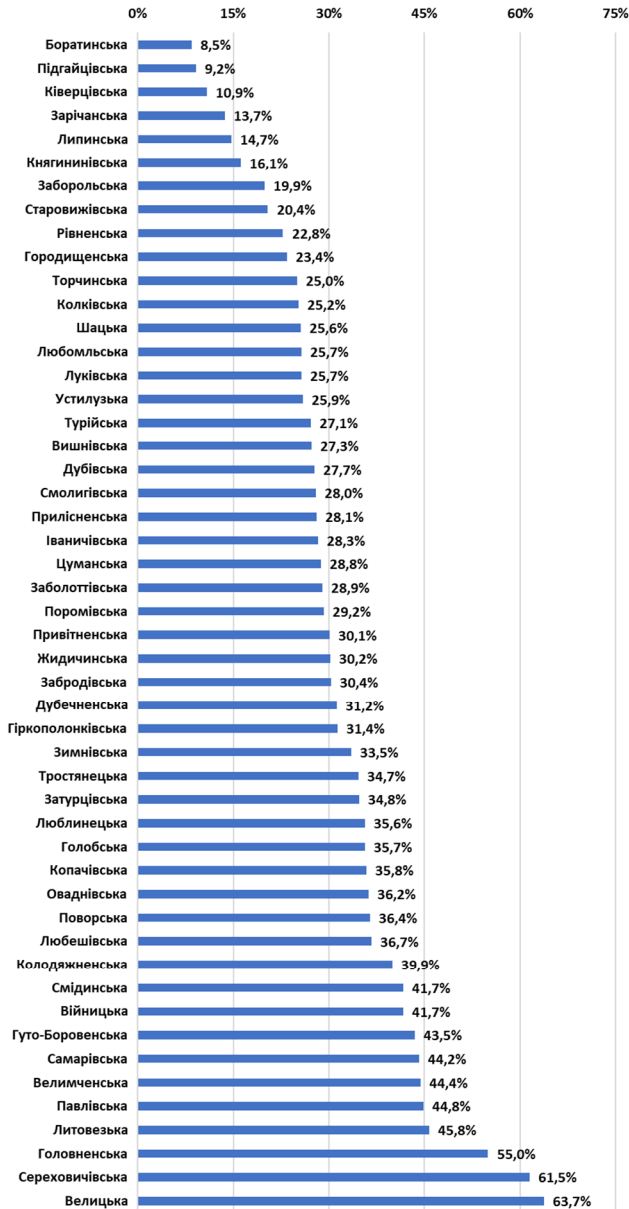


**Показник 2**  
Рівень дотаційності бюджетів  
(питома вага базової (+)/ реверсної (-) дотації у доходах), (%)



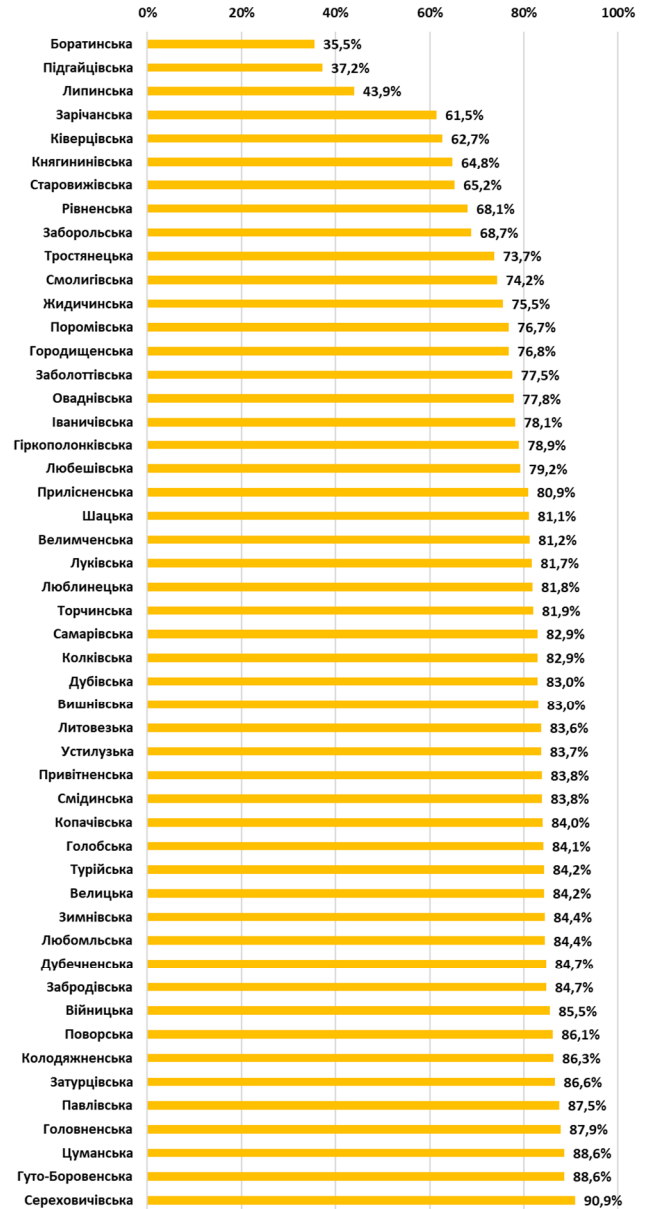
**Показник 3**

Питома вага видатків на утримання апарату управління у доходах загального фонду (без трансфертів), (%)



**Показник 4**

Питома вага суми заробітної плати у видатках загального фонду, (%)



За підсумками січня-вересня 2019 року середній показник доходів загального фонду (без трансфертів) на 1-го мешканця по 50-ти ОТГ області склав 2 588,0 грн. Найбільше доходів у розрахунку на 1-го мешканця отримано в Боратинській ОТГ – 13 106,9 грн, найменше у Велимченській ОТГ – 536,5 грн.

Серед ОТГ області 40 громад отримують з державного бюджету базову дотацію, 8 перераховують реверсну дотацію. Найвищий рівень дотаційності у

Велимченській громаді, у якої обсяг базової дотації у загальній сумі доходів становить 64,0%.

В середньому, по всіх ОТГ області питома вага видатків утримання апарату управління у доходах загального фонду (без урахування трансфертів) становить 31,3%. Найбільший показник у Велицької ОТГ – 63,7%, найменший показник у Боратинської ОТГ – 8,5%.

В середньому, по всіх ОТГ області питома вага заробітної плати у видатках загального фонду становить 77,9%. Найвищий показник видатків у Сереховичівській ОТГ – 90,9%, найнижчий у Боратинської ОТГ – 35,5%.

*Матеріали підготовлено за підсумками виконання місцевих бюджетів за січень-вересень 2019 року, на підставі даних Міністерства фінансів України, Державної казначейської служби України, Державної статистичної служби України, веб-порталу [openbudget.gov.ua](http://openbudget.gov.ua) експертами Програми «U-LEAD з Європою» та SKL International.*