

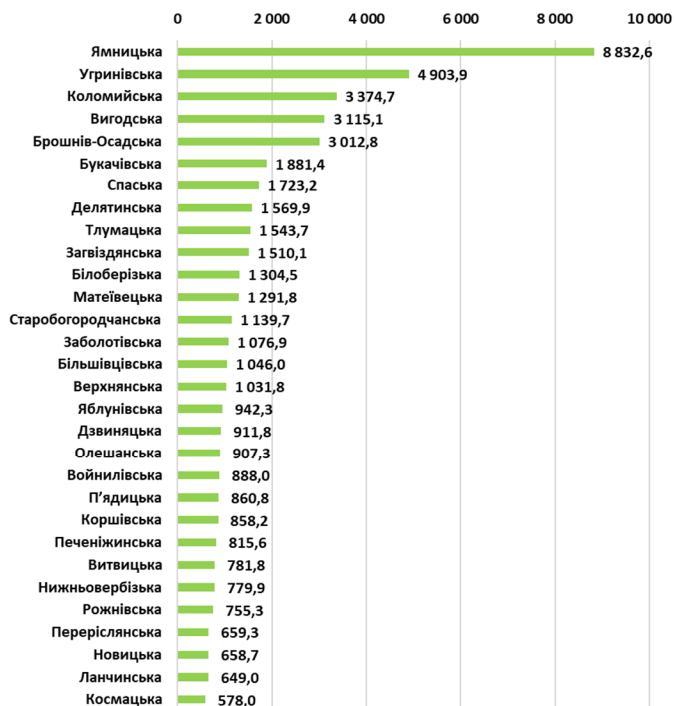
ІВАНО-ФРАНКІВСЬКА ОБЛАСТЬ

окремі показники виконання місцевих бюджетів 30 ОТГ Івано-Франківської області

за 9 місяців 2019 року

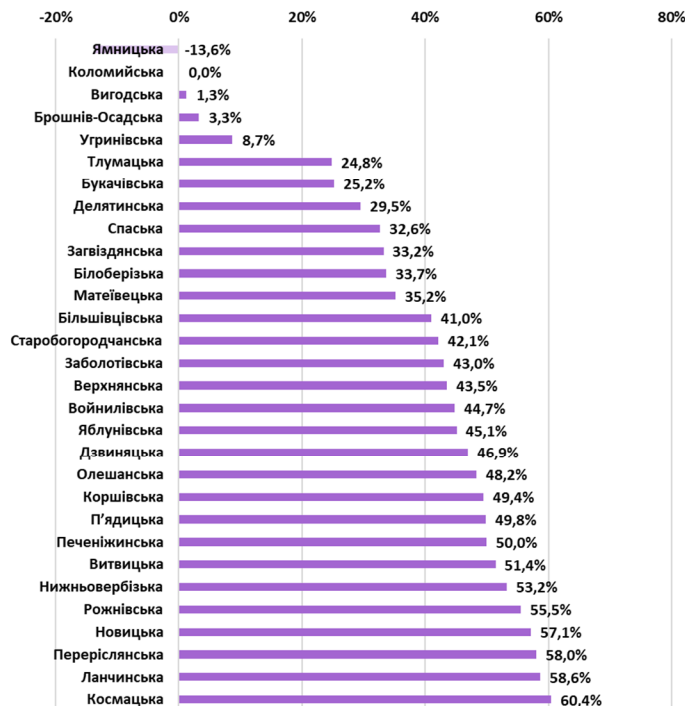
Показник 1

Доходи загального фонду на 1-го мешканця, (грн.)



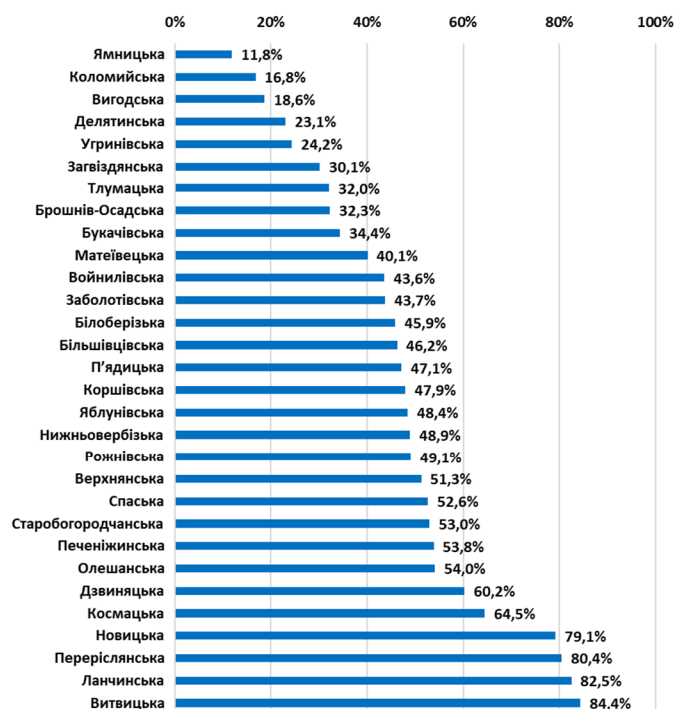
Показник 2

Рівень дотаційності бюджетів (питома вага базової (+)/ реверсної (-) дотації у доходах), (%)



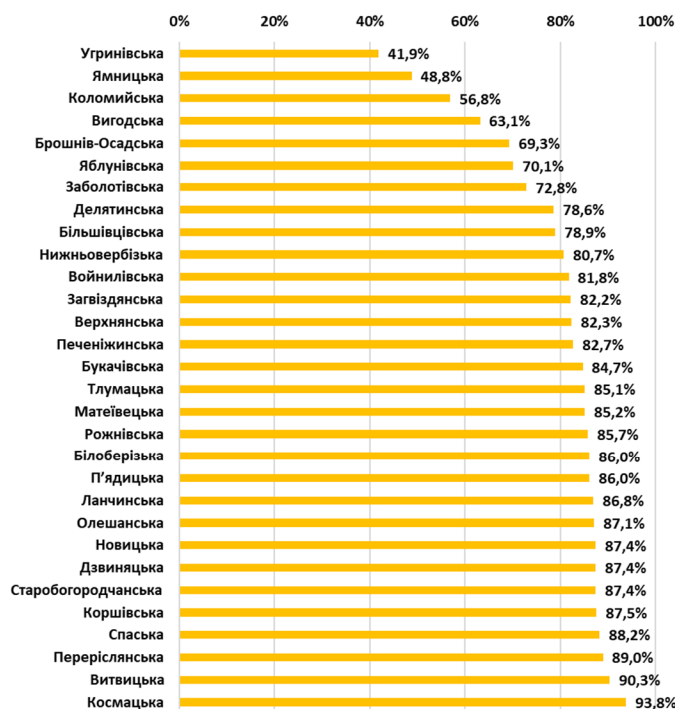
Показник 3

Питома вага видатків на утримання апарату управління у доходах загального фонду (без трансфертів), (%)



Показник 4

Питома вага суми заробітної плати у видатках загального фонду, (%)



За підсумками січня-вересня 2019 року середній показник доходів загального фонду (без трансфертів) на 1-го мешканця по 30-ти ОТГ області склав 1 646,8 грн. Найбільше доходів у розрахунку на 1-го мешканця отримано в Ямницькій ОТГ – 8 832,6 грн, найменше у Космацькій ОТГ – 578,0 грн.

Серед ОТГ області 28 громад отримують з державного бюджету базову дотацію, 1 перераховує реверсну дотацію. Найвищий рівень дотаційності у Космацькій громаді, у якої обсяг базової дотації у загальній сумі доходів становить 60,4%.

В середньому, по всіх ОТГ області питома вага видатків утримання апарату управління у доходах загального фонду (без урахування трансфертів) становить 46,7%. Найбільший показник у Витвицької ОТГ – 84,4%, найменший показник Ямницької ОТГ – 11,8%.

В середньому, по всіх ОТГ області питома вага заробітної плати у видатках загального фонду становить 79,6%. Найвищий показник видатків у Космацькій ОТГ – 93,8%, найнижчий в Угринівській ОТГ – 41,9%.

Матеріали підготовлено за підсумками виконання місцевих бюджетів за січень-вересень 2019 року, на підставі даних Міністерства фінансів України, Державної казначейської служби України, Державної статистичної служби України, веб-порталу openbudget.gov.ua експертами Програми «U-LEAD з Європою» та SKL International.