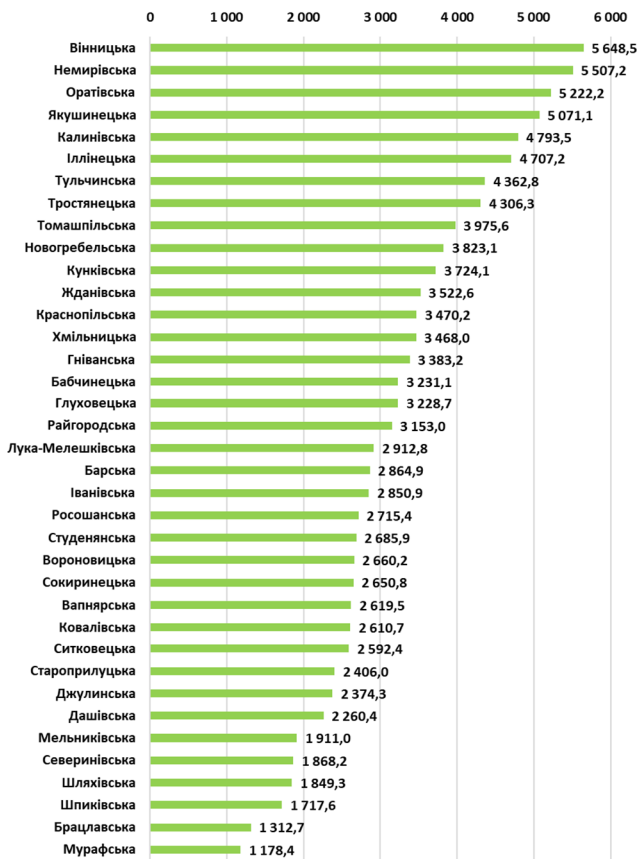


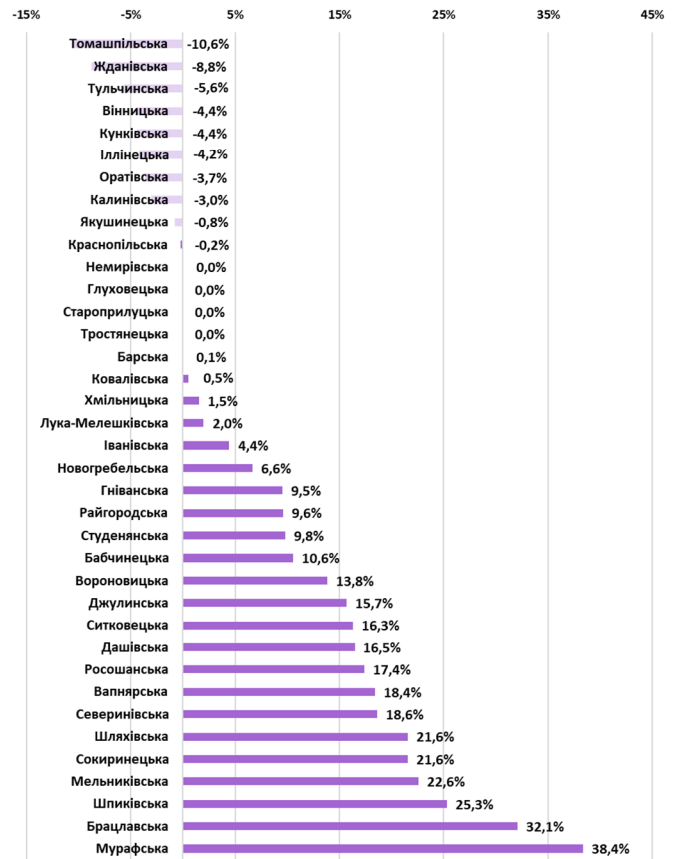
ВІННИЦЬКА ОБЛАСТЬ

окремі показники виконання місцевих бюджетів 37 ОТГ Вінницької області
за 9 місяців 2019 року

Показник 1
Доходи загального фонду
на 1-го мешканця, (грн.)

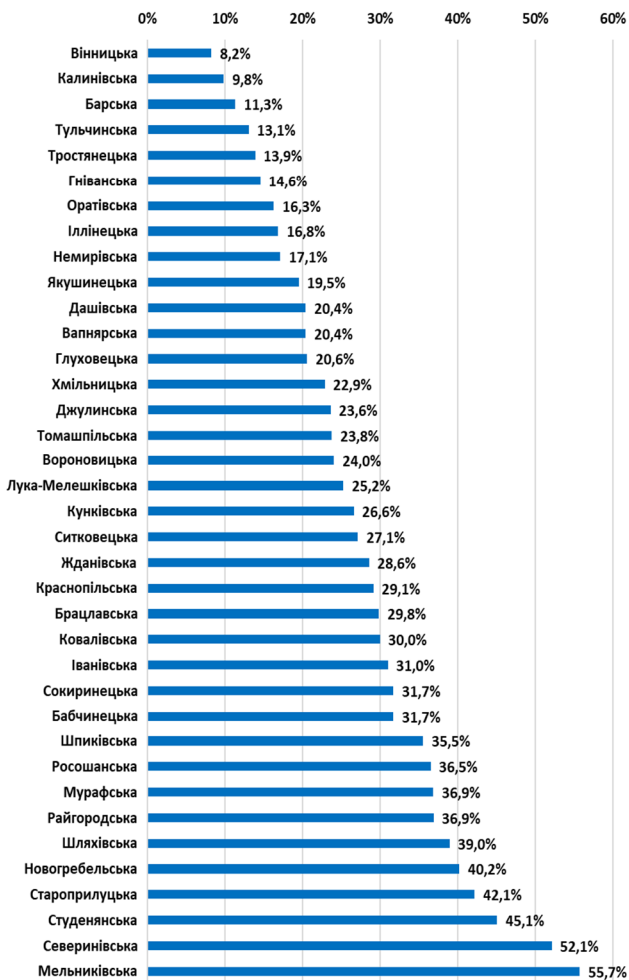


Показник 2
Рівень дотаційності бюджетів
(питома вага базової (+)/ реверсної (-) дотації у доходах), (%)



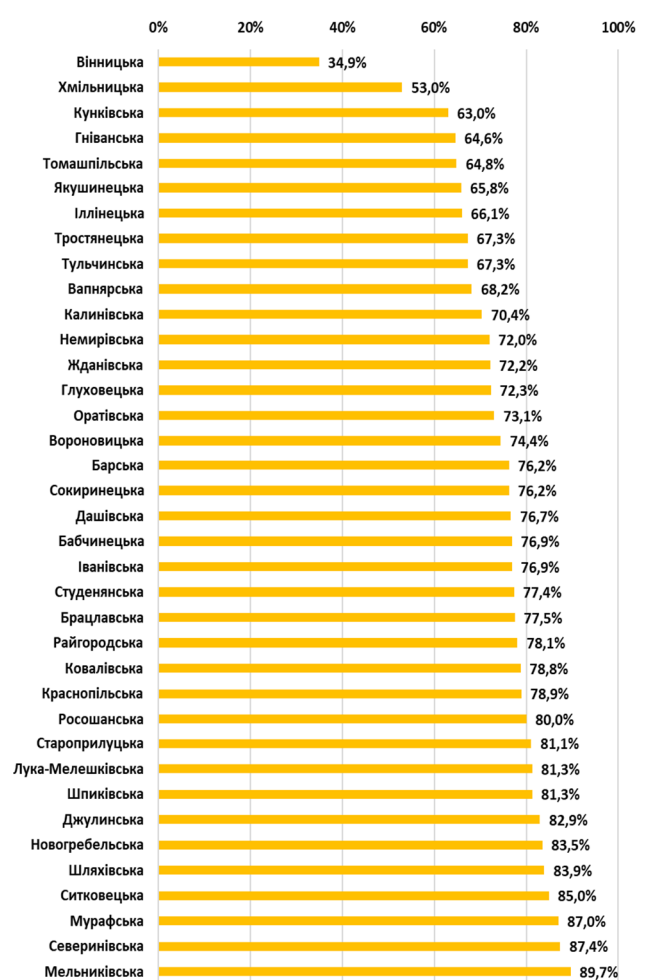
Показник 3

Питома вага видатків на утримання апарату управління у доходах загального фонду (без трансфертів), (%)



Показник 4

Питома вага суми заробітної плати з нарахуваннями у видатках загального фонду, (%)



За підсумками січня-вересня 2019 року середній показник доходів загального фонду (без трансфертів) на 1-го мешканця по 37-ми ОТГ області склав 3 206,5 грн. Найбільше доходів у розрахунку на 1-го мешканця отримано у Вінницькій ОТГ – 5 648,5 грн, найменше у Мурафській ОТГ – 1 178,4 грн.

Серед ОТГ області 23 громади отримують з державного бюджету базову дотацію, 10 перераховують реверсну дотацію. Найвищий рівень дотаційності у Мурафській громаді, у якій обсяг базової дотації у загальній сумі доходів становить 38,4%.

В середньому, по всіх ОТГ області питома вага видатків утримання апарату управління у доходах загального фонду (без урахування трансфертів) становить

27,2%. Найбільший показник у Мельниківській ОТГ – 55,7%, найменший показник у Вінницької ОТГ – 8,2%.

В середньому, по всіх ОТГ області питома вага заробітної плати у видатках загального фонду становить 74,2%. Найвищий показник видатків у Мельниківській ОТГ – 89,7%, найнижчий у Вінницькій ОТГ – 34,9%.

Матеріали підготовлено за підсумками виконання місцевих бюджетів за січень-вересень 2019 року, на підставі даних Міністерства фінансів України, Державної казначейської служби України, Державної статистичної служби України, веб-порталу openbudget.gov.ua експертами Програми «U-LEAD з Європою» та SKL International.