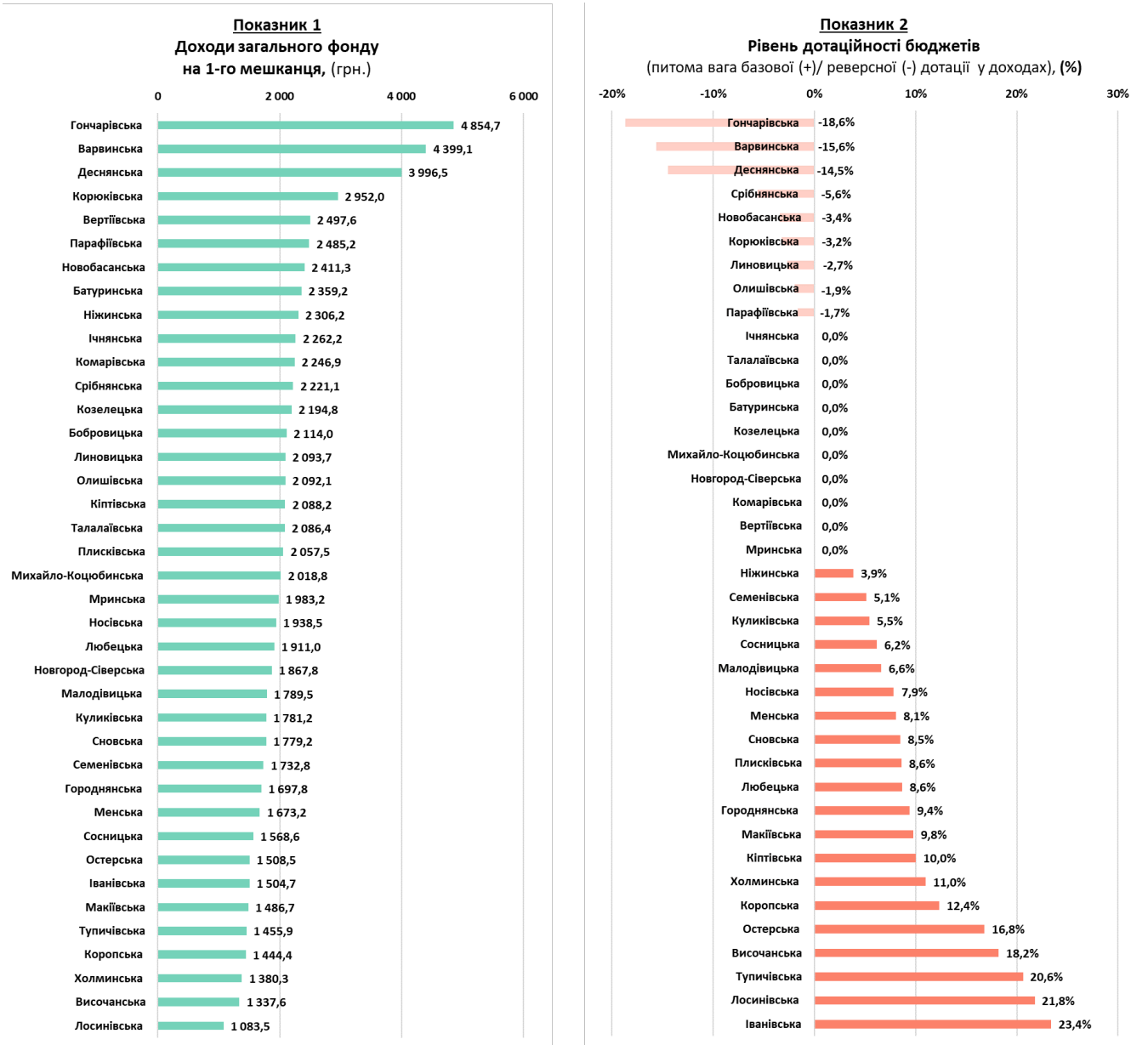


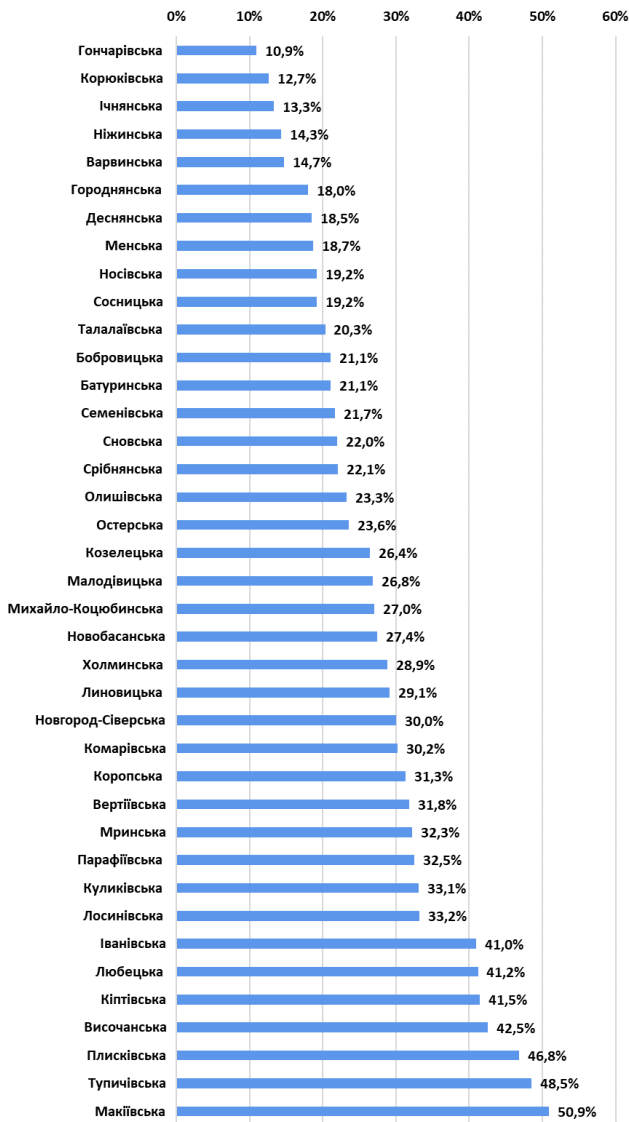
ЧЕРНІГІВСЬКА ОБЛАСТЬ

окремі показники виконання місцевих бюджетів 39 ОТГ Чернігівської області

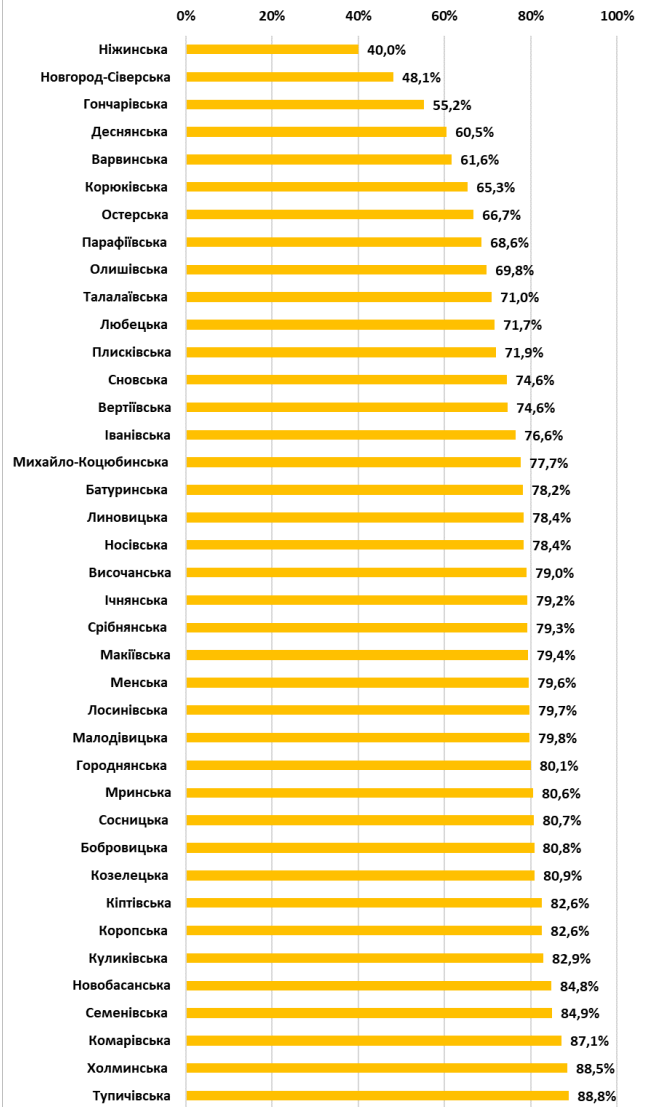
за I - ше півріччя 2019 року



Показник 3
Питома вага видатків на утримання апарату управління у доходах загального фонду (без трансфертів), (%)



Показник 4
Питома вага суми заробітної плати у видатках загального фонду, (%)



За підсумками січня-червня 2019 року середній показник доходів загального фонду (без трансфертів) на 1-го мешканця по 39-ти ОТГ області склав 2 119,5 грн. Найбільше доходів у розрахунку на 1-го мешканця отримано у Гончарівській ОТГ – 4 854,7 грн, найменше у Лосинівській ОТГ – 1 083,5 грн.

Серед ОТГ області 20 громад отримують з державного бюджету базову дотацію, 9 перераховують реверсну дотацію. Рівень дотаційності громад не є

високим, найвищий коефіцієнт у Іванівській громаді, у якої обсяг базової дотації у загальній сумі доходів становить 23,4%.

Найбільша питома вага видатків на утримання апарату управління у доходах загального фонду (без урахування трансфертів) припадає на бюджет Макіївської ОТГ – 50,9%, найменша на бюджет Гончарівської ОТГ – 10,9%.

В середньому, по всіх ОТГ області питома вага заробітної плати у видатках загального фонду становить 75,1%. Найвищий показник видатків у Тупичівській ОТГ – 88,8%, найнижчий у Ніжинській ОТГ – 40,0%.

Матеріали підготовлено за підсумками виконання місцевих бюджетів за січень-червень 2019 року, на підставі даних Міністерства фінансів України, Державної казначейської служби України, Державної статистичної служби України, веб-порталу openbudget.gov.ua експертами Програми «U-LEAD з Європою» та SKL International.