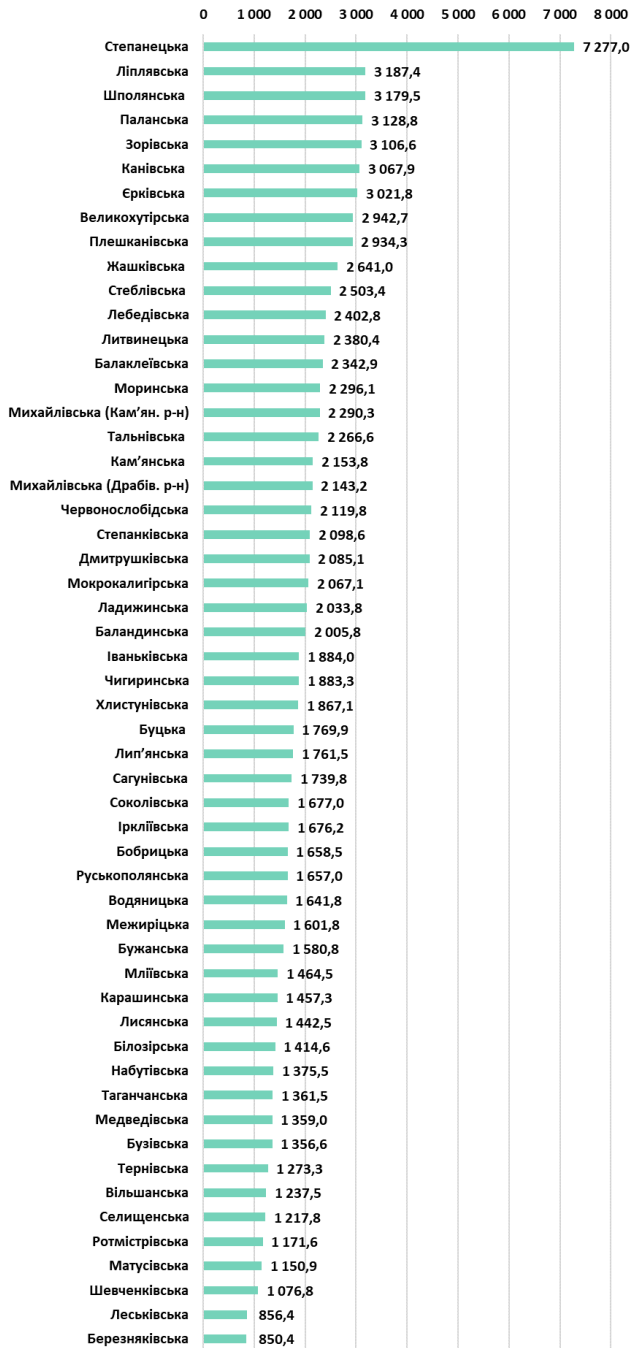


## ЧЕРКАСЬКА ОБЛАСТЬ

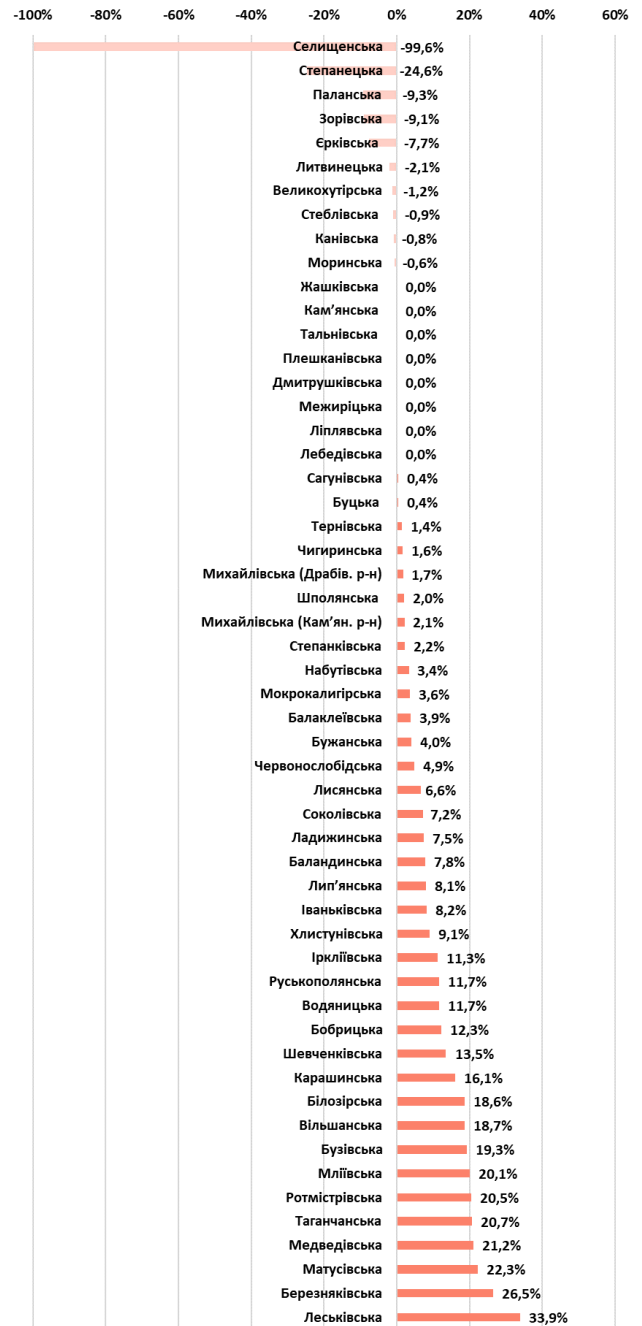
### окремі показники виконання місцевих бюджетів 54 ОТГ Черкаської області

### за I - ше півріччя 2019 року

**Показник 1**  
Доходи загального фонду  
на 1-го мешканця, (грн.)

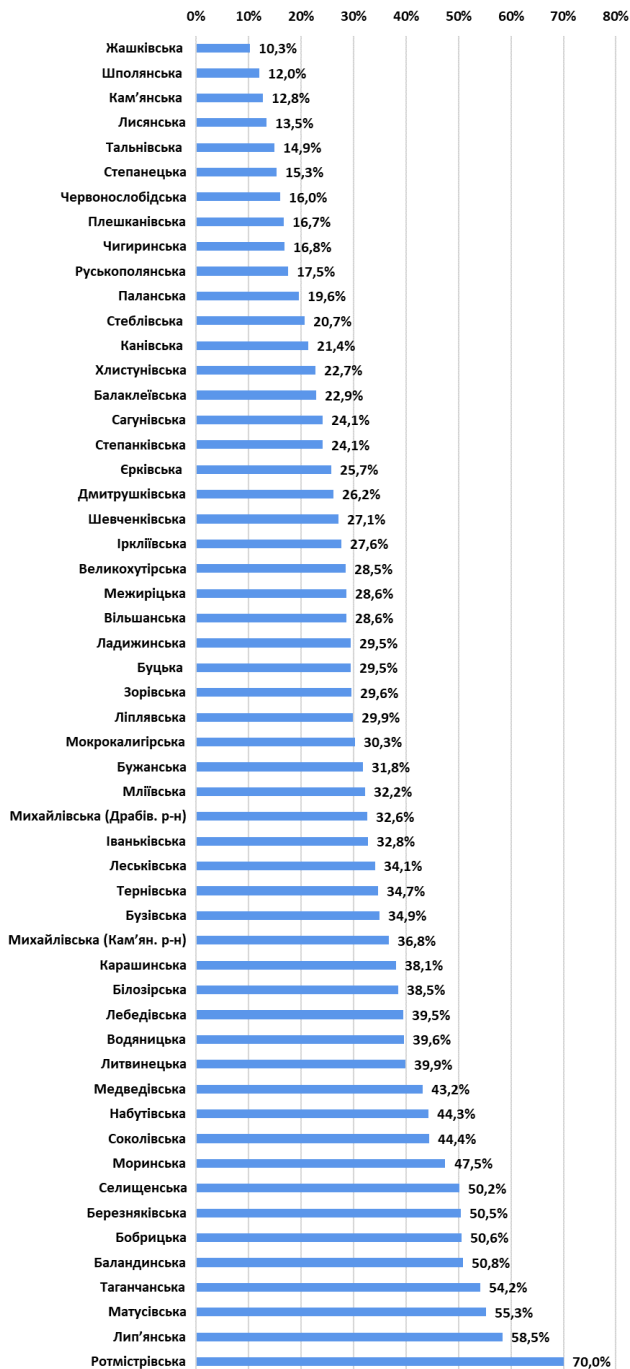


**Показник 2**  
Рівень дотаційності бюджетів  
(питома вага базової (+)/ реверсної (-) дотації у доходах),  
(%)



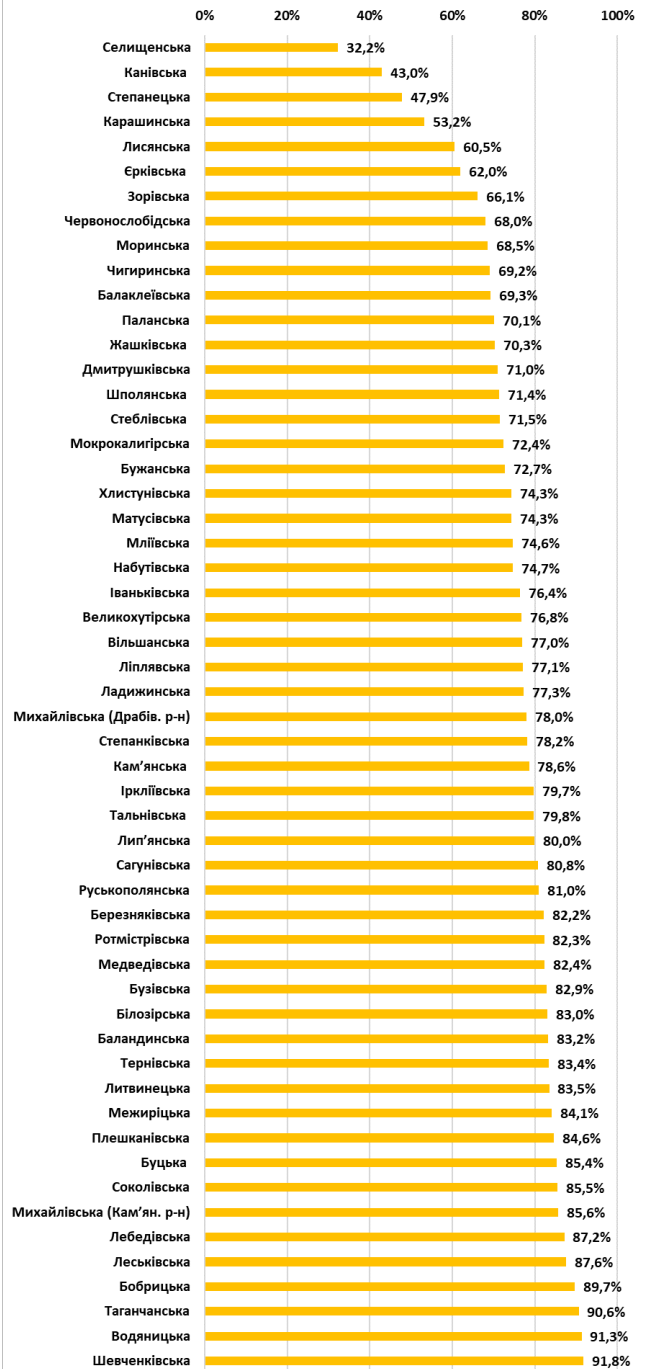
### Показник 3

Питома вага видатків на утримання апарату управління у доходах загального фонду (без трансфертів), (%)



### Показник 4

Питома вага суми заробітної плати у видатках загального фонду, (%)



За підсумками січня-червня 2019 року середній показник доходів загального фонду (без трансфертів) на 1-го мешканця по 54-х ОТГ області склав 2 039,7 грн. Найбільше доходів у розрахунку на 1-го мешканця отримано у Степанецькій ОТГ – 7 277,0 грн, найменше у Березняківській ОТГ – 850,4 грн.

Серед ОТГ області 36 громад отримують з державного бюджету базову дотацію, 10 перераховують реверсну дотацію. Рівень дотаційності серед громад не дуже високий, найвищий показник у Леськівській громаді, у якої обсяг базової дотації у загальній сумі доходів становить 33,9%.

Найбільша питома вага видатків на утримання апарату управління у доходах загального фонду (без урахування трансфертів) припадає на бюджет Ротмістрівської ОТГ – 70,0%, найменша – на бюджет Жашківської ОТГ – 10,3%.

В середньому, по всіх ОТГ області питома вага заробітної плати у видатках загального фонду становить 75,6%. Найвищий показник видатків у Шевченківській ОТГ – 91,8%, найнижчий у Селищенській ОТГ – 32,2%.

*Матеріали підготовлено за підсумками виконання місцевих бюджетів за січень-червень 2019 року, на підставі даних Міністерства фінансів України, Державної казначейської служби України, Державної статистичної служби України, веб-порталу [openbudget.gov.ua](http://openbudget.gov.ua) експертами Програми «U-LEAD з Європою» та SKL International.*