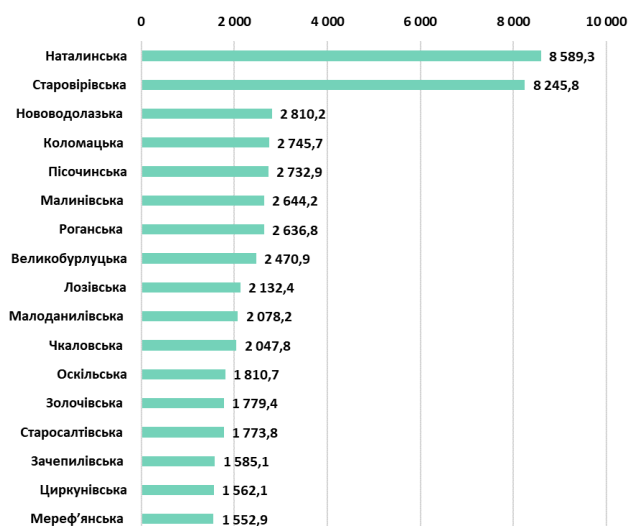


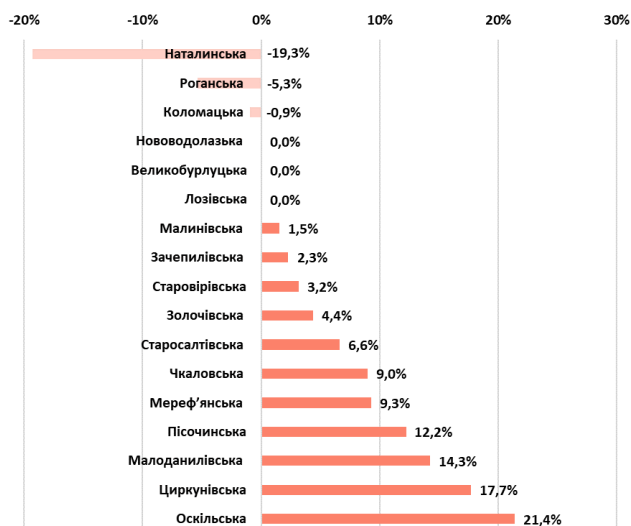
ХАРКІВСЬКА ОБЛАСТЬ

окремі показники виконання місцевих бюджетів 17 ОТГ Харківської області
за I - ше півріччя 2019 року

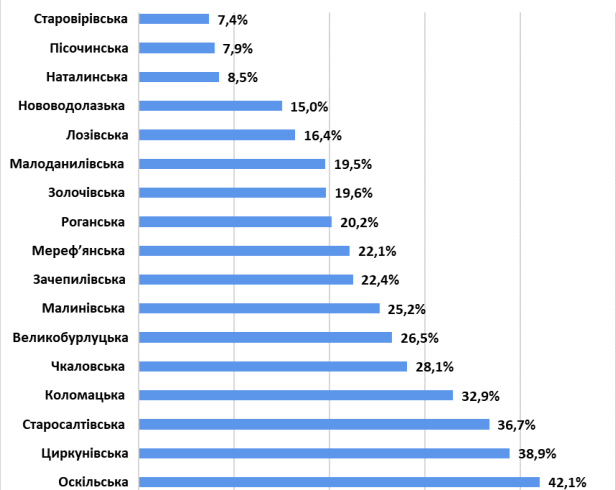
Показник 1
Доходи загального фонду
на 1-го мешканця, (грн.)



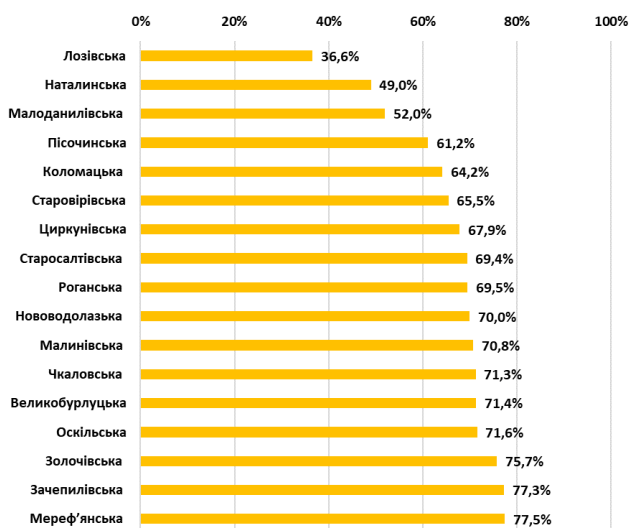
Показник 2
Рівень дотаційності бюджетів
(питома вага базової (+)/ реверсної (-) дотації у доходах), (%)



Показник 3
Питома вага видатків на утримання апарату управління
у доходах загального фонду (без трансфертів), (%)



Показник 4
Питома вага суми зарплатної плати
у видатках загального фонду, (%)



За підсумками січня-червня 2019 року середній показник доходів загального фонду (без трансфертів) на 1-го мешканця по 17-ти ОТГ області склав 2 894,0 грн.

Найбільше доходів у розрахунку на 1-го мешканця отримано у Наталинській ОТГ – 8 589,3 грн, найменше у Мереф'янській ОТГ – 1 552,9 грн.

Серед ОТГ області 11 громади отримують з державного бюджету базову дотацію, 3 перераховують реверсну дотацію. Рівень дотаційності громад є не високим, найвищий коефіцієнт в Оскільській громаді, у якої обсяг базової дотації у загальній сумі доходів становить 21,4%.

Найбільша питома вага видатків на утримання апарату управління у доходах загального фонду (без урахування трансфертів) припадає на бюджет Оскільської ОТГ – 42,1%, найменша на бюджет Старовірівської ОТГ – 7,4%.

В середньому, по всіх ОТГ області питома вага заробітної плати у видатках загального фонду становить 65,9%. Найвищий показник видатків у Мереф'янській ОТГ – 77,5%, найнижчий у Лозівській ОТГ – 36,6%.

Матеріали підготовлено за підсумками виконання місцевих бюджетів за січень-червень 2019 року, на підставі даних Міністерства фінансів України, Державної казначейської служби України, Державної статистичної служби України, веб-порталу openbudget.gov.ua експертами Програми «U-LEAD з Європою» та SKL International.