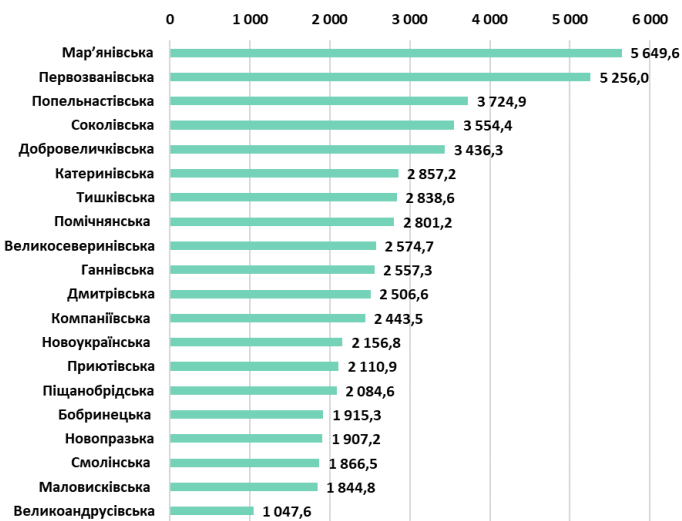


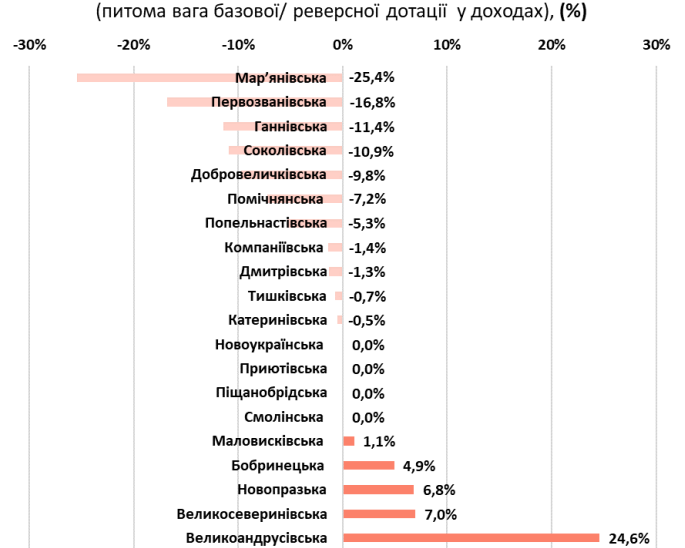
## КІРОВОГРАДСЬКА ОБЛАСТЬ

окремі показники виконання місцевих бюджетів 20 ОТГ Кіровоградської області  
за I - ше півріччя 2019 року

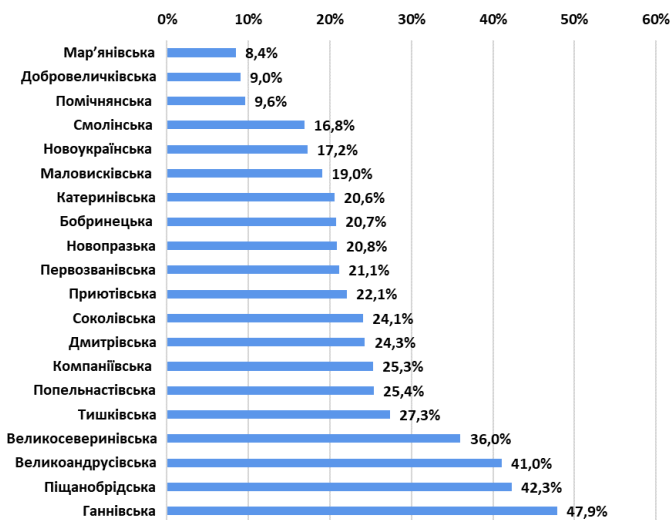
**Показник 1**  
Доходи загального фонду  
на 1-го мешканця, (грн.)



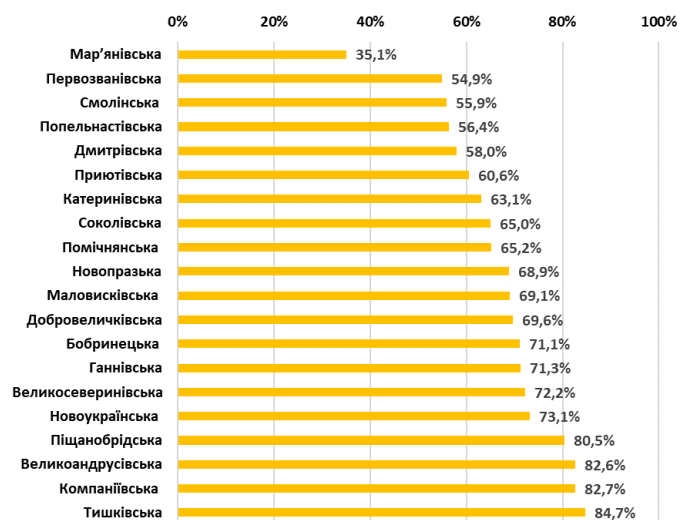
**Показник 2**  
Рівень дотаційності бюджетів  
(питома вага базової/ реверсної дотації у доходах), (%)



**Показник 3**  
Питома вага видатків на утримання апарату управління  
у доходах загального фонду (без трансфертів), (%)



**Показник 4**  
Питома вага суми заробітної плати  
у видатках загального фонду, (%)



За підсумками 2018 року середній показник доходів загального фонду (без трансфертів) на 1-го мешканця по 20-ти ОТГ області склав 2 756,7 грн. Найбільше

доходів у розрахунку на 1-го мешканця отримано у Мар'янівській ОТГ – 5 649,6 грн, найменше у Великоандрусівській ОТГ – 1 047,6 грн.

Серед ОТГ області 5 громади отримують з державного бюджету базову дотацію, 11 перераховують реверсну дотацію. Рівень дотаційності існуючих громад є невисоким, найвищий показник у Великоандрусівській громаді, у якої обсяг базової дотації у загальній сумі доходів становить 24,6%.

Найбільша питома вага видатків на утримання апарату управління у доходах загального фонду (без урахування трансфертів) припадає на бюджет Ганнівської ОТГ – 47,9%, найменша на бюджет Мар'янівської ОТГ – 8,4%.

В середньому, по всіх ОТГ області питома вага заробітної плати у видатках загального фонду становить 67,0%. Найвищий показник видатків у Тишківській ОТГ – 84,7%, найнижчий у Мар'янівській ОТГ – 35,1%.

*Матеріали підготовлено за підсумками виконання місцевих бюджетів за січень-червень 2019 року, на підставі даних Міністерства фінансів України, Державної казначейської служби України, Державної статистичної служби України, веб-порталу [openbudget.gov.ua](http://openbudget.gov.ua) експертами Програми «U-LEAD з Європою» та SKL International.*