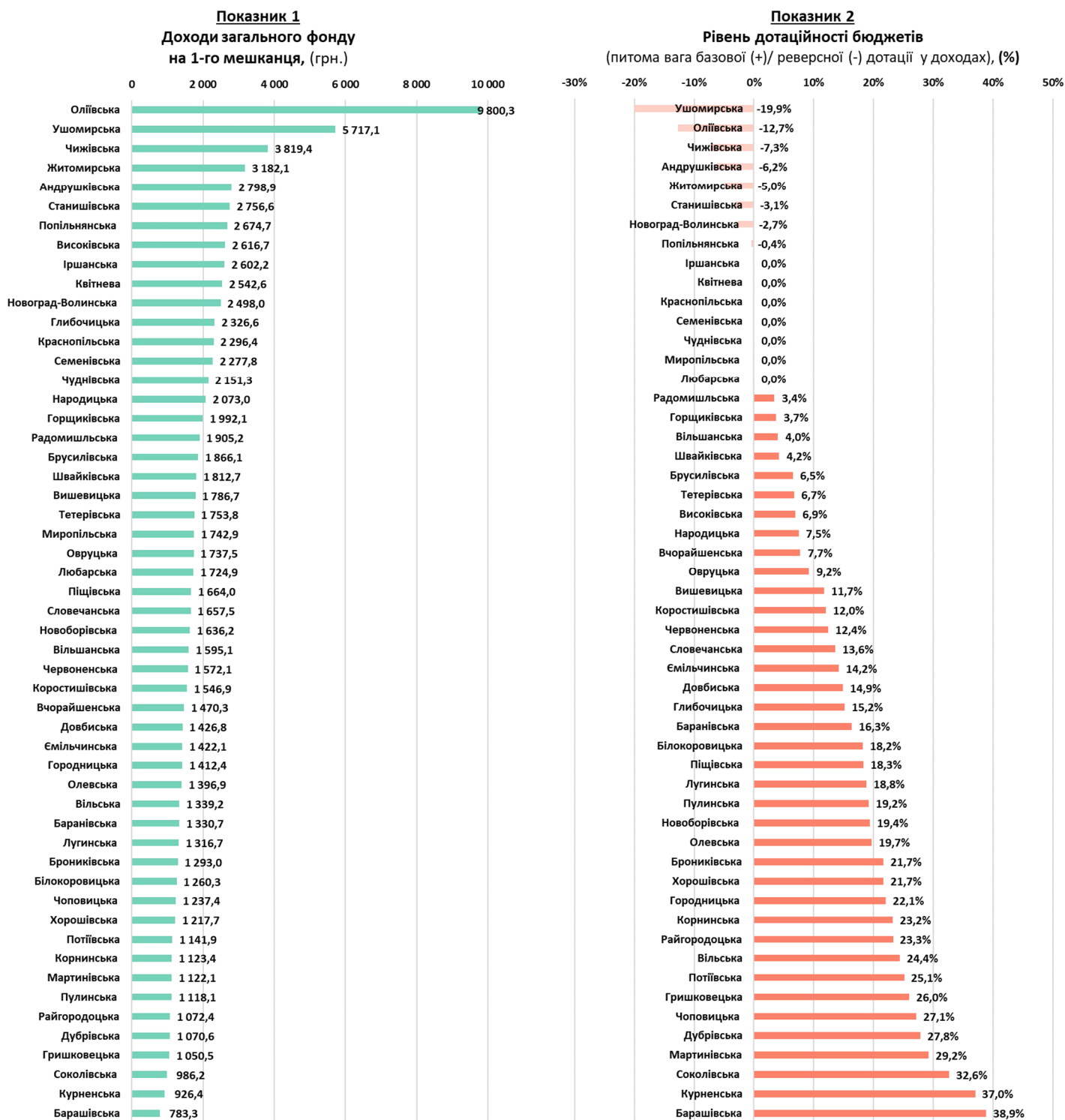


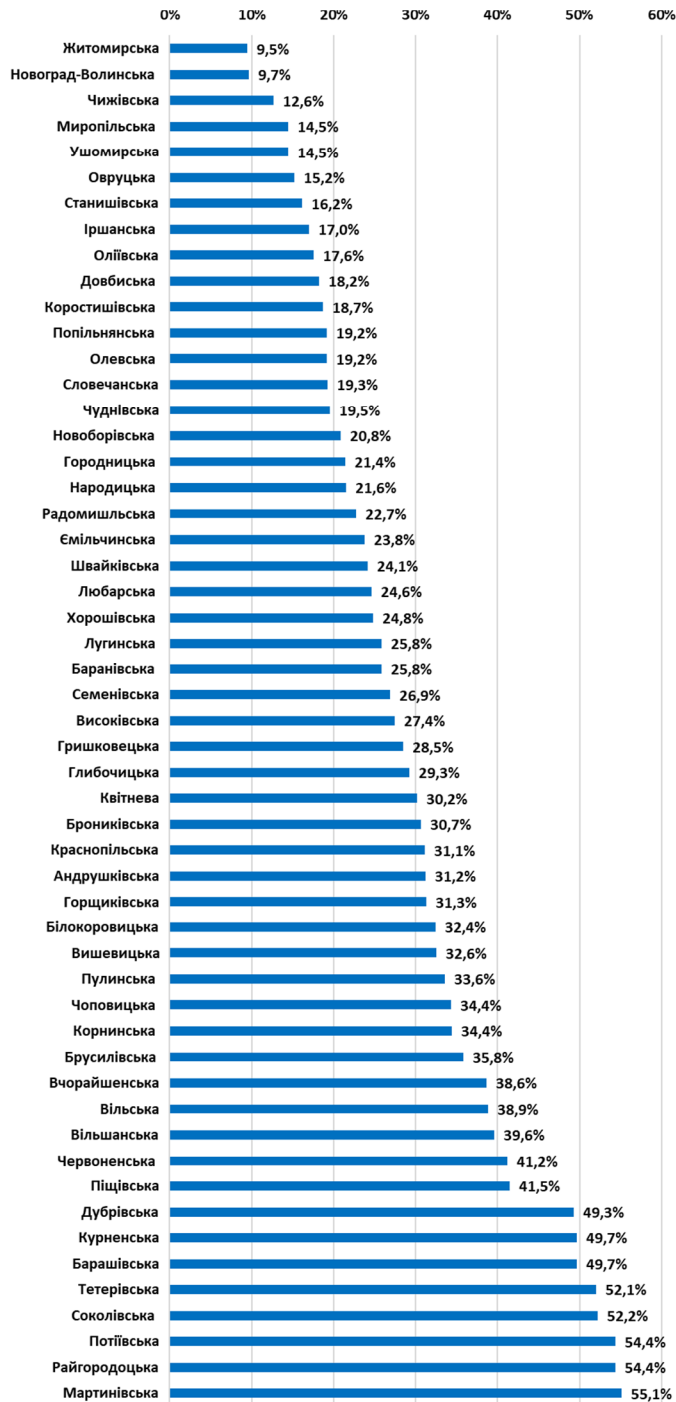
ЖИТОМИРСЬКА ОБЛАСТЬ

окремі показники виконання місцевих бюджетів 53 ОТГ Житомирської області
за I - ше півріччя 2019 року



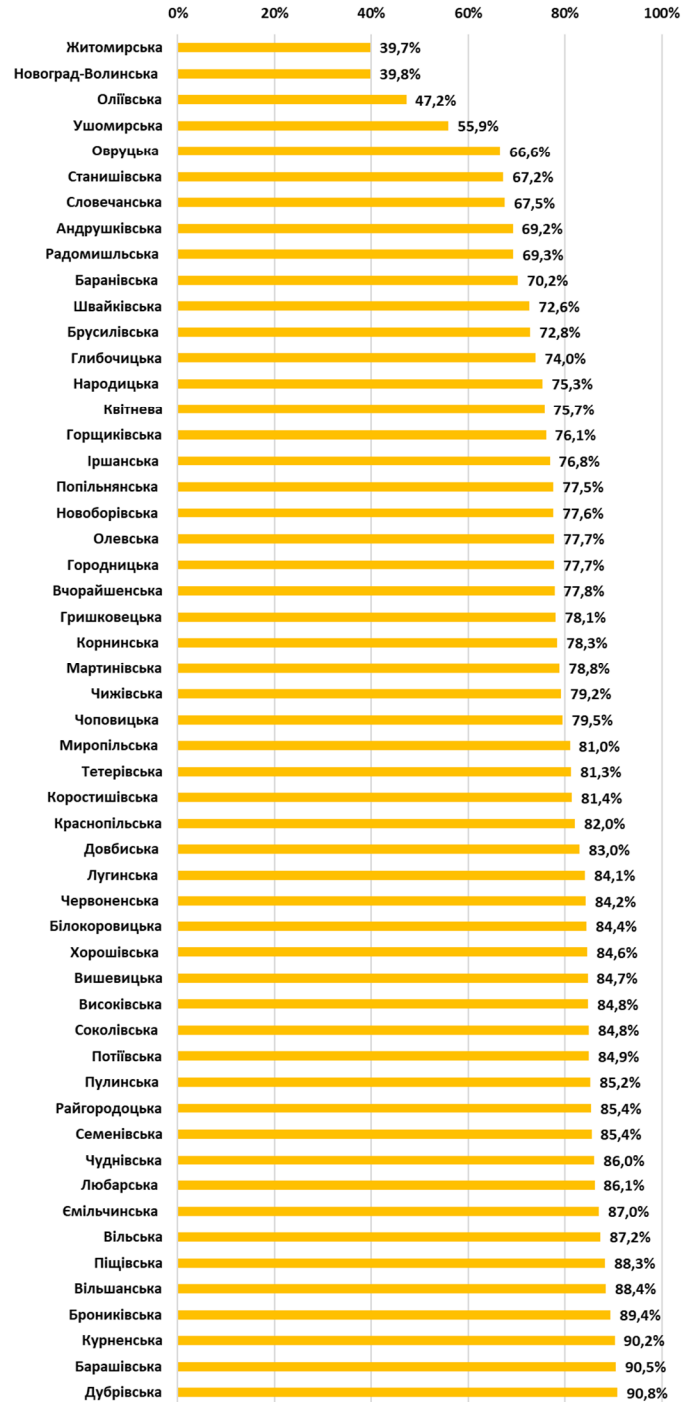
Показник 3

Питома вага видатків на утримання апарату управління у доходах загального фонду (без трансфертів), (%)



Показник 4

Питома вага суми заробітної плати у видатках загального фонду, (%)



За підсумками січня-червня 2019 року середній показник доходів загального фонду (без трансфертів) на 1-го мешканця по 53-х ОТГ склав 1 974,5 грн.

Найбільше доходів у розрахунку на 1-го мешканця отримано в Оліївській ОТГ – 9 800,3 грн, найменше у Барашівській ОТГ – 783,3 грн.

Серед ОТГ області 38 громад отримують з державного бюджету базову дотацію, 8 перераховують реверсну дотацію. Найвищий рівень дотаційності у Барашівській громаді, у якої обсяг базової дотації у загальній сумі доходів становить 38,9%.

Найбільша питома вага видатків на утримання апарату управління у доходах загального фонду (без урахування трансфертів) припадає на бюджет Мартинівської ОТГ – 55,1%, найменша на бюджет Житомирської ОТГ – 9,5%.

В середньому, по всіх ОТГ області питома вага заробітної плати у видатках загального фонду становить 77,8%. Найвищий показник видатків у Дубрівській ОТГ – 90,8%, найнижчий у Житомирській ОТГ – 39,7%.

Матеріали підготовлено за підсумками виконання місцевих бюджетів за січень-червень 2019 року, на підставі даних Міністерства фінансів України, Державної казначейської служби України, Державної статистичної служби України, веб-порталу openbudget.gov.ua експертами Програми «U-LEAD з Європою» та SKL International.