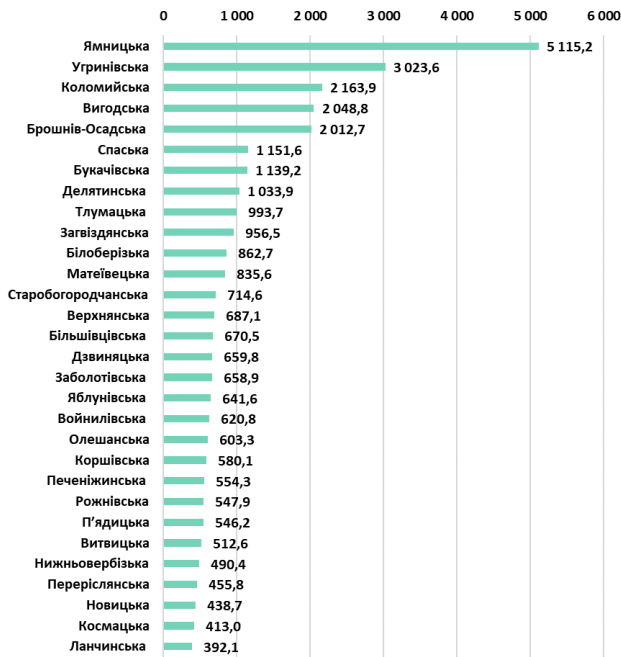


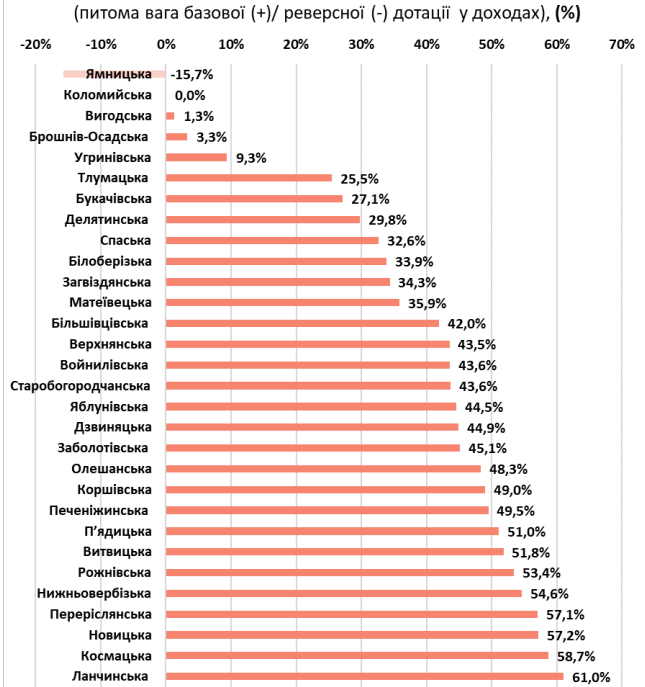
ІВАНО-ФРАНКІВСЬКА ОБЛАСТЬ

окремі показники виконання місцевих бюджетів 30 ОТГ Івано-Франківської області
за I - ше півріччя 2019 року

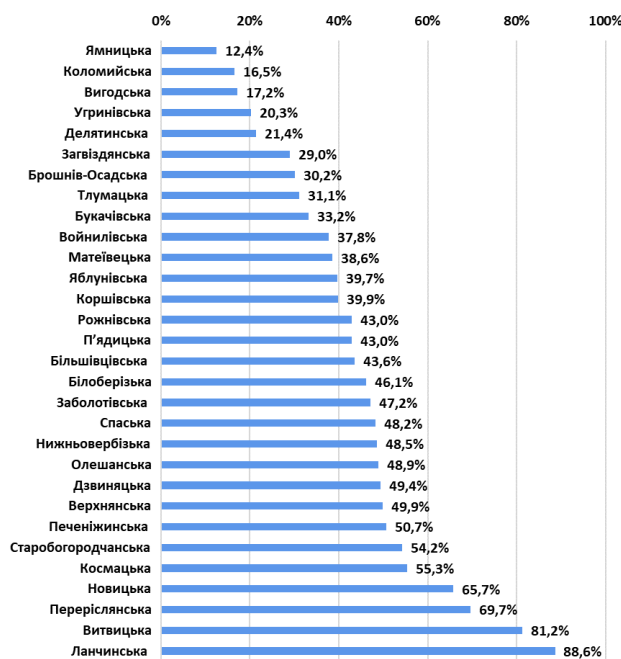
Показник 1
Доходи загального фонду
на 1-го мешканця, (грн.)



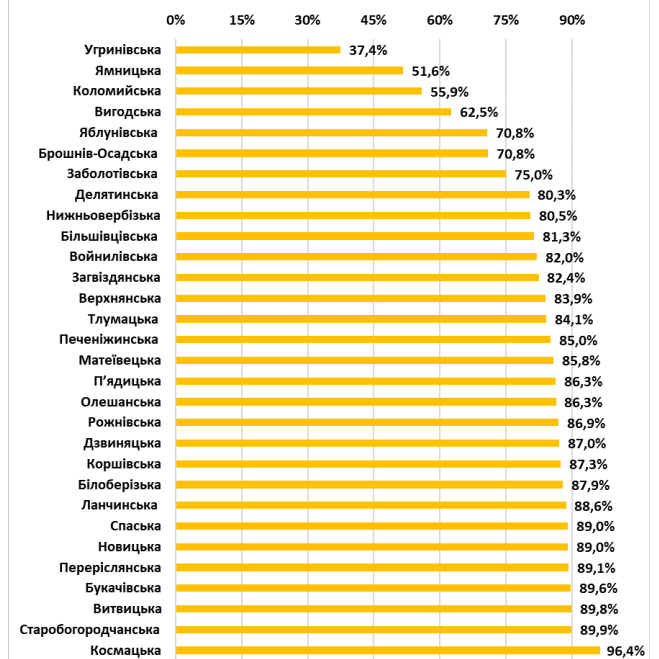
Показник 2
Рівень дотаційності бюджетів
(питома вага базової (+)/ реверсної (-) дотації у доходах), (%)



Показник 3
Питома вага видатків на утримання апарату управління
у доходах загального фонду (без трансфертів), (%)



Показник 4
Питома вага суми зарплатної плати
у видатках загального фонду, (%)



За підсумками січня-червня 2019 року середній показник доходів загального фонду (без трансфертів) на 1-го мешканця по 30-ти ОТГ області склав 1 050,8 грн. Найбільше доходів у розрахунку на 1-го мешканця отримано в Ямницькій ОТГ – 5 115,2 грн, найменше у Ланчинській ОТГ – 392,1 грн.

Серед ОТГ області 28 громад отримують з державного бюджету базову дотацію, 1 перераховує реверсну дотацію. Найвищий рівень дотаційності у Ланчинській громаді, у якої обсяг базової дотації у загальній сумі доходів становить 61,0%.

Найбільша питома вага видатків на утримання апарату управління у доходах загального фонду (без урахування трансфертів) припадає на бюджет Ланчинської ОТГ – 88,6%, найменша на бюджет Ямницької ОТГ – 12,4%.

В середньому, по всіх ОТГ області питома вага заробітної плати у видатках загального фонду становить 80,4%. Найвищий показник видатків у Космацькій ОТГ – 96,4%, найнижчий в Угринівській ОТГ – 37,4%.

Матеріали підготовлено за підсумками виконання місцевих бюджетів за січень-червень 2019 року, на підставі даних Міністерства фінансів України, Державної казначейської служби України, Державної статистичної служби України, веб-порталу openbudget.gov.ua експертами Програми «U-LEAD з Європою» та SKL International.