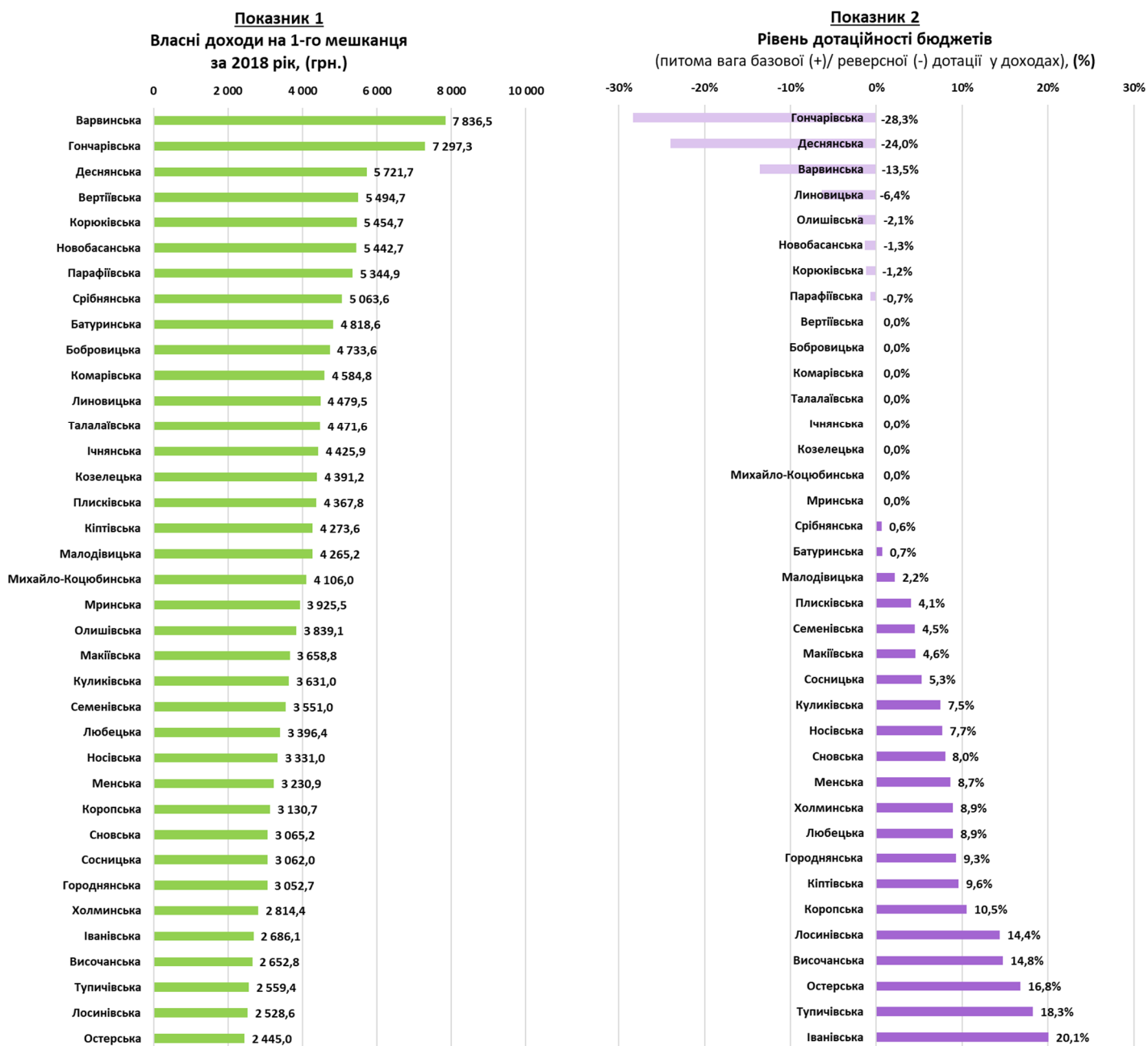


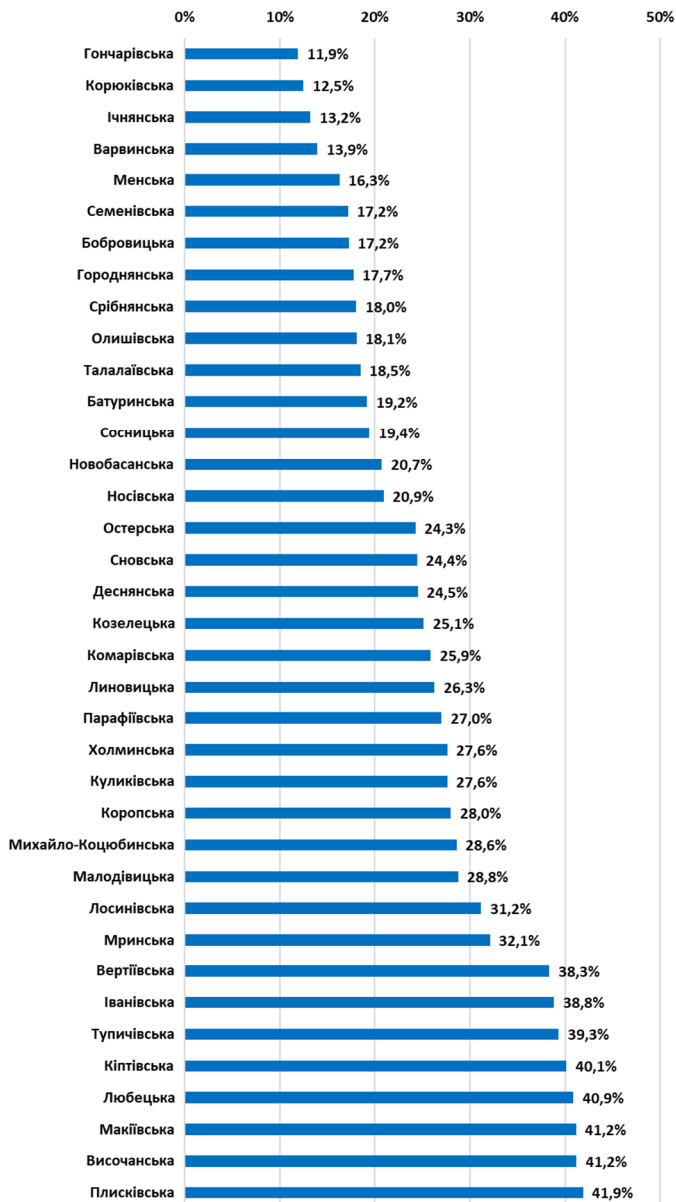
ЧЕРНІГІВСЬКА ОБЛАСТЬ

окремі показники виконання місцевих бюджетів 37 ОТГ Чернігівської області
за 2018 рік



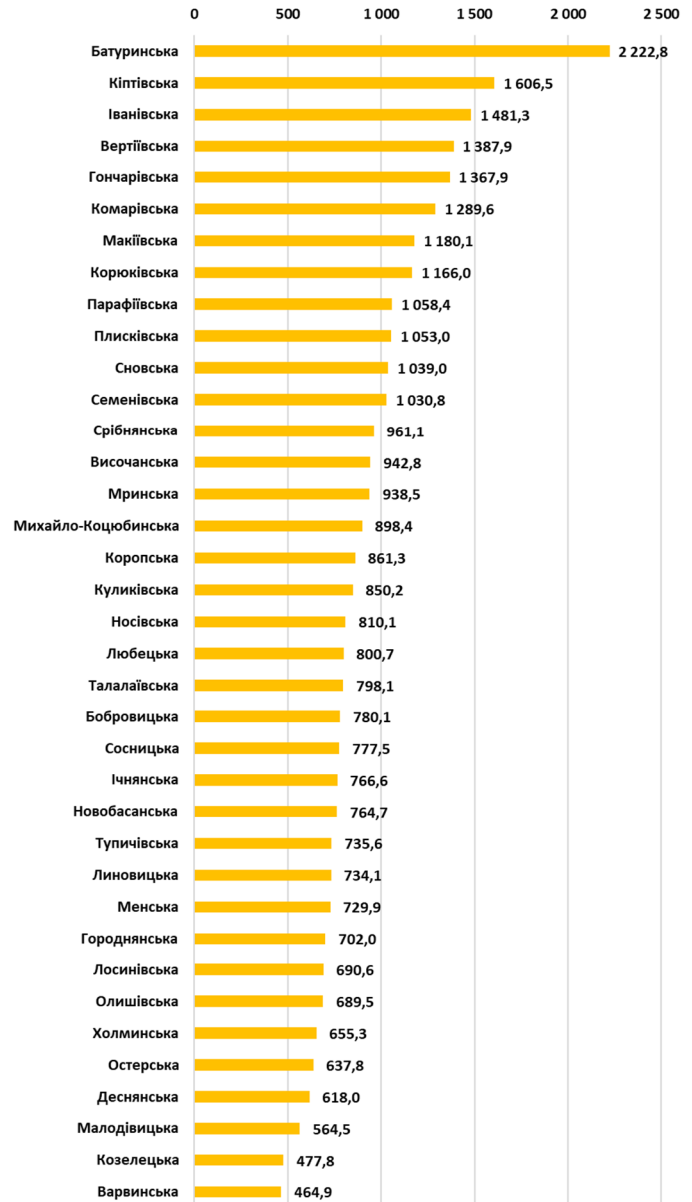
Показник 3

Питома вага видатків на утримання апарату управління у власних ресурсах (без трансфертів), (%)



Показник 4

Капітальні видатки на 1-го мешканця (без власних надходжень бюджетних установ), (грн.)



За підсумками 2018 року середній показник надходжень власних доходів на 1-го мешканця по 37-ми ОТГ області збільшився на 1 071,7 грн (+36,7%) та склав 3 989,1 грн (у тому числі: по 16-ти ОТГ, утворених у 2015-2016 роках цей показник зріс на 19,6% та становить 3 896,7 грн, а по 21-й утвореній у 2017 році – майже у 3,2 рази і становить 4 050,5 грн).

Серед ОТГ області 21 громада отримує з державного бюджету базову дотацію, 8 перераховують реверсну дотацію. Рівень дотаційності існуючих громад є не високим – найвищий показник у Іванівській громаді, у якої обсяг базової дотації у загальній сумі доходів становить 20,1%.

Найбільша питома вага видатків на утримання апарату управління у власних ресурсах ОТГ (без урахування трансфертів) припадає на бюджет Плисківської ОТГ – 41,9%, найменша – на бюджет Гончарівської ОТГ – 11,9%.

Середній розмір капітальних видатків на 1-го мешканця (без урахування власних надходжень бюджетних установ) по 37-ми ОТГ області склав 933,3 грн. Найбільше капітальних видатків у розрахунку на мешканця було проведено у Батуринській ОТГ – 2 222,8 грн, найменше з бюджету Варвинської ОТГ – 464,9 грн.

Матеріали підготовлено за підсумками виконання місцевих бюджетів за 2018 рік, на підставі даних Міністерства фінансів України, Державної казначейської служби України, Державної статистичної служби України, веб-порталу openbudget.gov.ua експертами Групи фінансового моніторингу Центрального офісу реформ при Мінрегіоні (за підтримки Програми «U-LEAD з Європою» та SKL International).