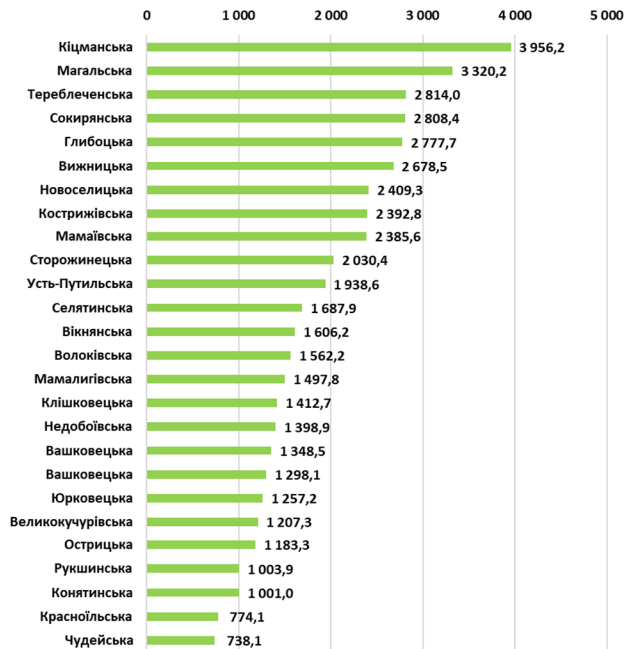


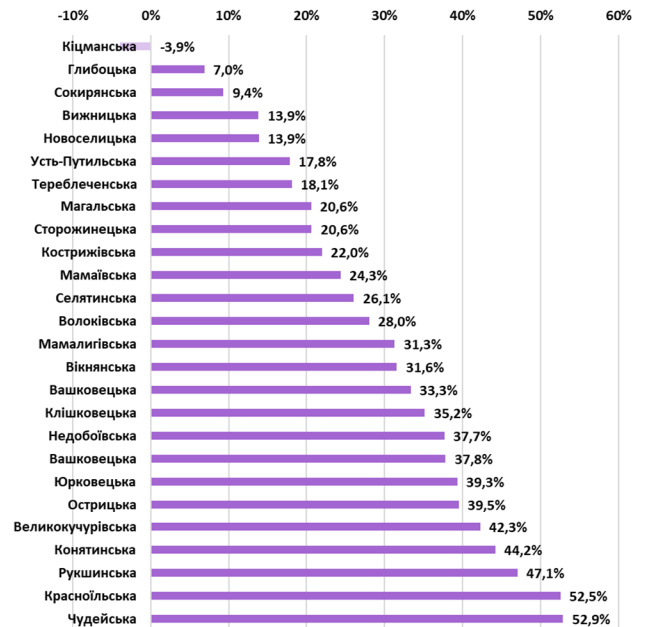
ЧЕРНІВЕЦЬКА ОБЛАСТЬ

окремі показники виконання місцевих бюджетів 26 ОТГ Чернівецької області
за 2018 рік

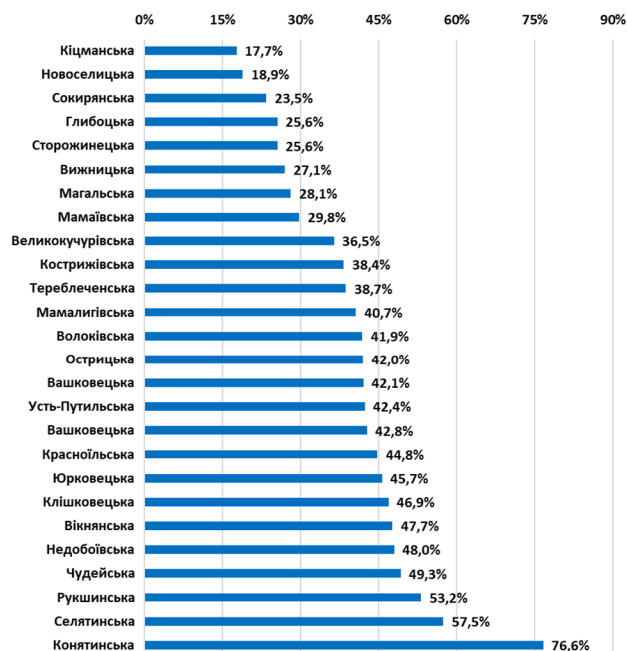
Показник 1
Власні доходи на 1-го мешканця
за 2018 рік, (грн.)



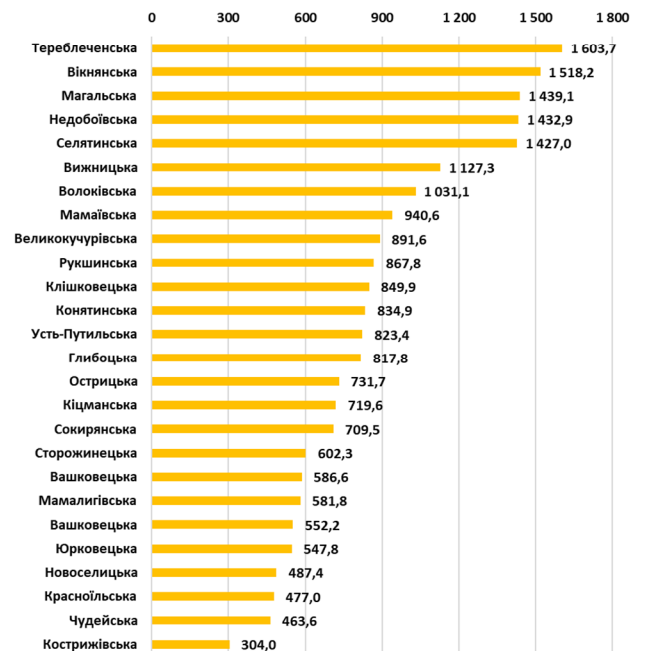
Показник 2
Рівень дотаційності бюджетів
(питома вага базової (+)/ реверсної (-) дотації у доходах),
(%)



Показник 3
Рівень дотаційності бюджетів
(питома вага базової (+)/ реверсної (-) дотації у доходах), (%)



Показник 4
Капітальні видатки на 1-го мешканця
(без власних надходжень бюджетних установ), (грн.)



За підсумками 2018 року середній показник надходжень власних доходів на 1-го мешканця по 26-ти ОТГ області збільшився на 557,1 грн (+42,1%) та склав 1 880,0 грн (у тому числі: по 16-ти ОТГ, утворених у 2015-2016 роках цей показник зріс на 17,9% та становить 1 785,1 грн, а по 10-ти утворених у 2017 році – у 2,1 рази і становить 2 057,3 грн).

Серед ОТГ області 25 громад отримують з державного бюджету базову дотацію, 1 перераховує реверсну дотацію. Найвищий рівень дотаційності у Чудейській громаді, у якої обсяг базової дотації у загальній сумі доходів становить 52,9%.

Найбільша питома вага видатків на утримання апарату управління у власних ресурсах ОТГ (без урахування трансфертів) припадає на бюджет Конятинської ОТГ – 76,6%, найменша – на бюджет Кіцманської ОТГ – 17,7%.

Середній розмір капітальних видатків на 1-го мешканця (без урахування власних надходжень бюджетних установ) по 26-ти ОТГ області склав 860,3 грн. Найбільше капітальних видатків у розрахунку на мешканця було проведено у Терблеченській ОТГ – 1 603,7 грн, найменше з бюджету Кострижівської ОТГ – 304,0 грн.

Матеріали підготовлено за підсумками виконання місцевих бюджетів за 2018 рік, на підставі даних Міністерства фінансів України, Державної казначейської служби України, Державної статистичної служби України, веб-порталу openbudget.gov.ua експертами Групи фінансового моніторингу Центрального офісу реформ при Мінрегіоні (за підтримки Програми «U-LEAD з Європою» та SKL International).