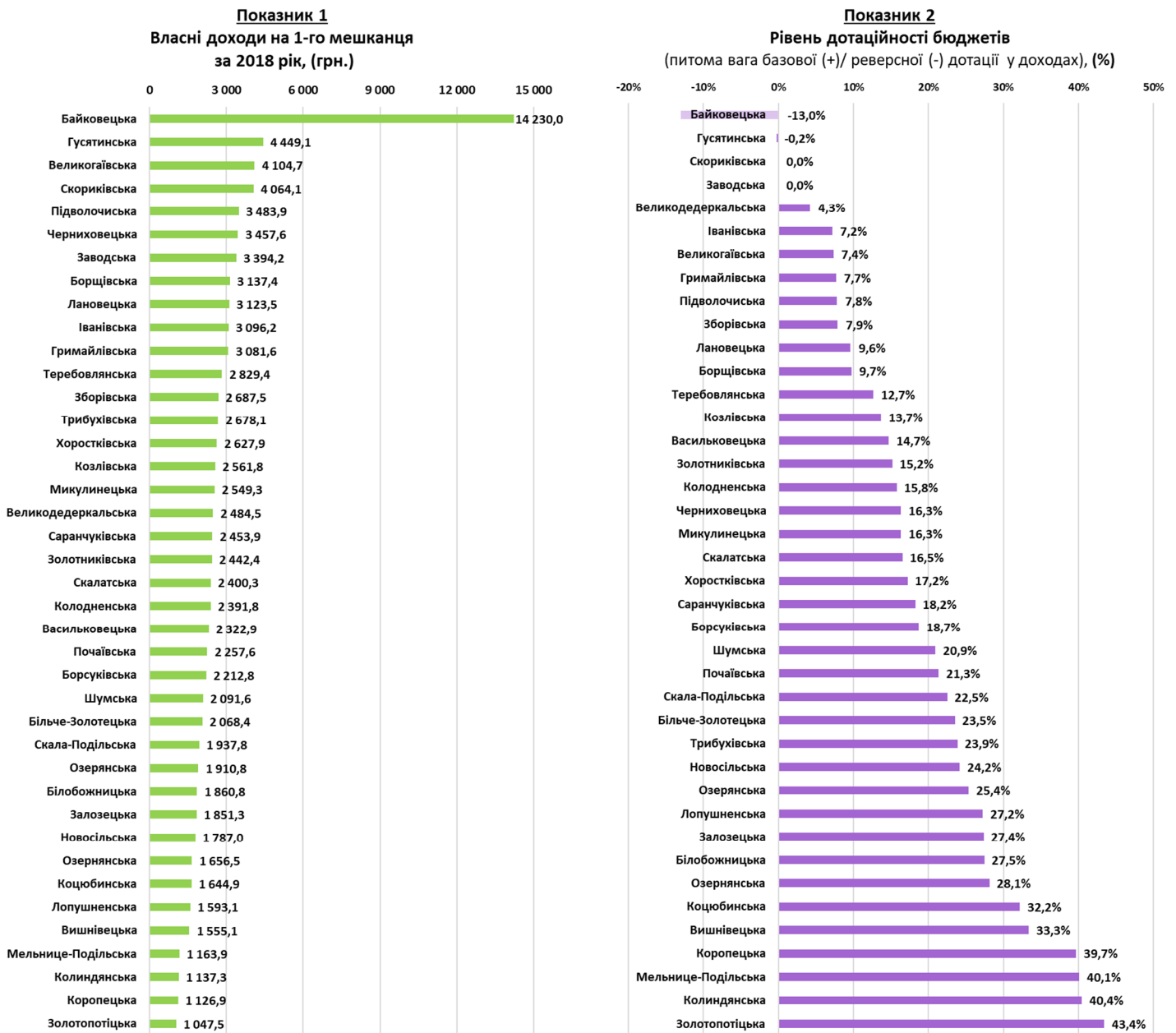
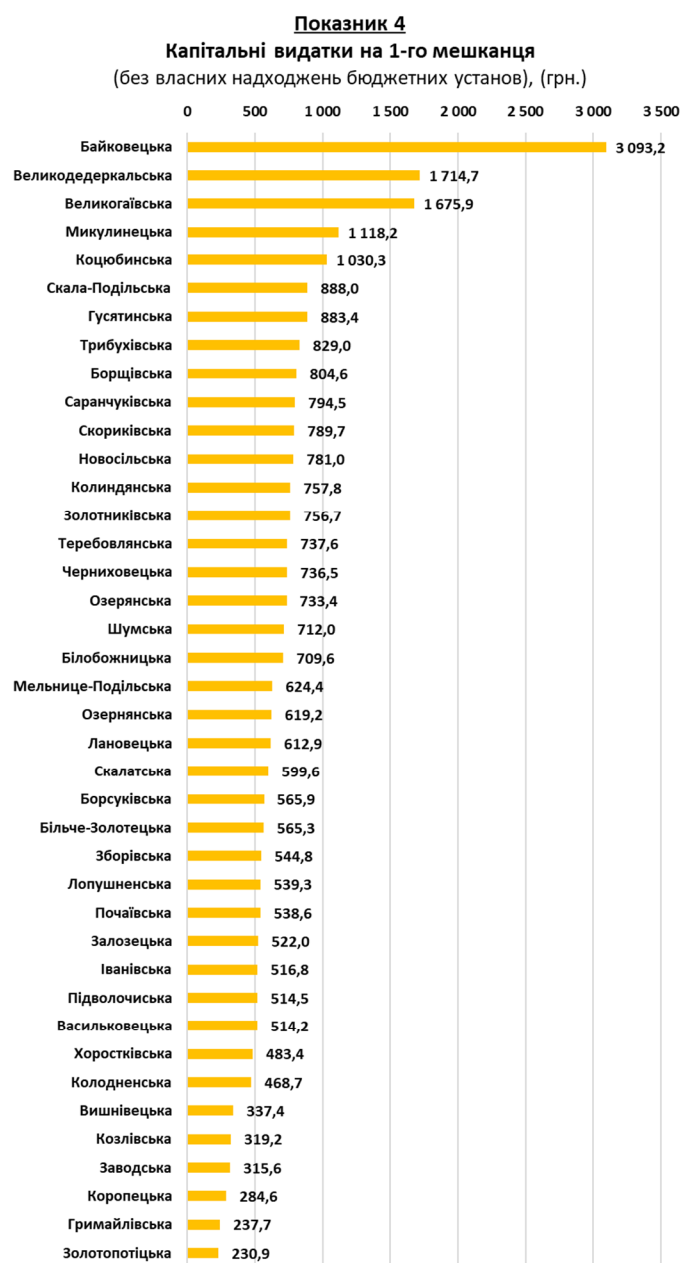
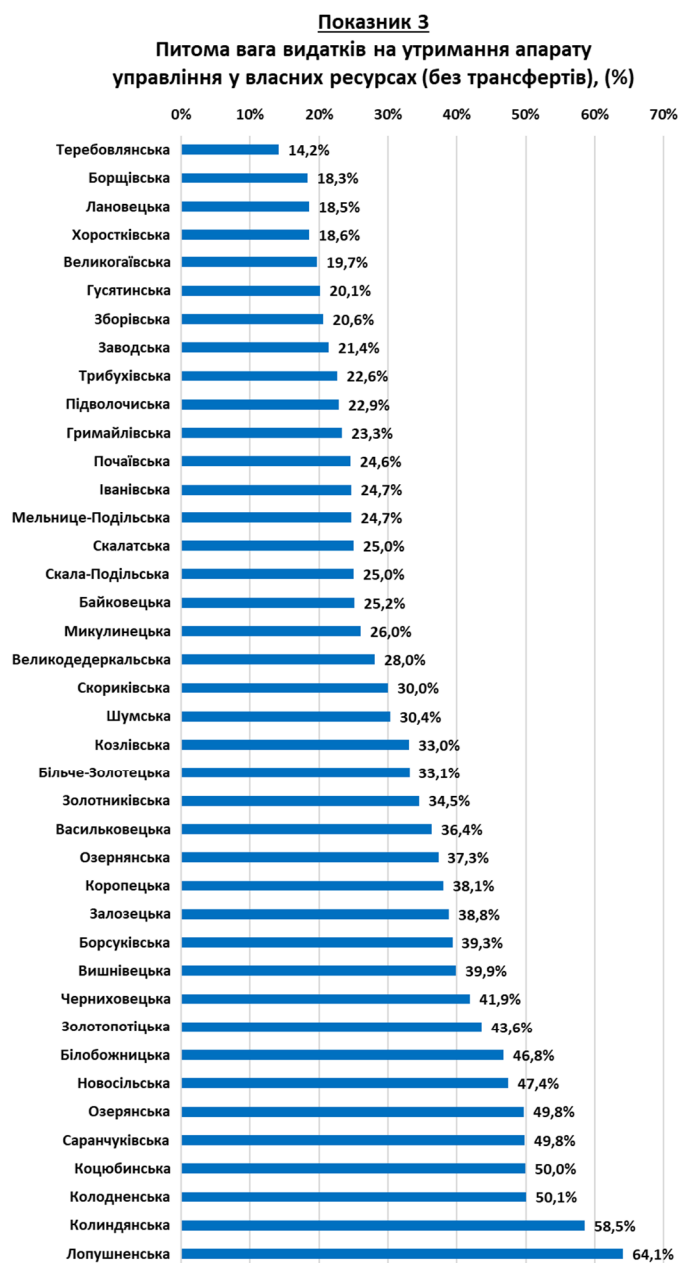


ТЕРНОПІЛЬСЬКА ОБЛАСТЬ

окремі показники виконання місцевих бюджетів 40 ОТГ Тернопільської області
за 2018 рік





За підсумками 2018 року середній показник надходжень власних доходів на 1-го мешканця по 40-ка ОТГ області збільшився на 674,6 грн (+33,4%) та склав 2 696,5 грн (у тому числі: по 36-ти ОТГ, утворених у 2015-2016 роках цей показник зріс на 22,6% та становить 2 684,2 грн, а по 4-х утворених у 2017 році – майже у 2,9 рази і становить 2 773,9 грн).

Серед ОТГ області 36 громад отримують з державного бюджету базову дотацію, 2 перераховують реверсну дотацію. Найвищий рівень дотаційності у Золотопотіцькій громаді, у якої обсяг базової дотації у загальній сумі доходів становить 43,4%.

Найбільша питома вага видатків на утримання апарату управління у власних ресурсах ОТГ (без урахування трансфертів) припадає на бюджет Лопушненської ОТГ – 64,1%, найменша – на бюджет Терехівської ОТГ – 14,2%.

Середній розмір капітальних видатків на 1-го мешканця (без урахування власних надходжень бюджетних установ) по 40-ка ОТГ області склав 737,5 грн. Найбільше капітальних видатків у розрахунку на мешканця було проведено у Байковецькій ОТГ – 3 093,2 грн, найменше з бюджету Золотопотіцької ОТГ – 230,9 грн.

Матеріали підготовлено за підсумками виконання місцевих бюджетів за 2018 рік, на підставі даних Міністерства фінансів України, Державної казначейської служби України, Державної статистичної служби України, веб-порталу openbudget.gov.ua експертами Групи фінансового моніторингу Центрального офісу реформ при Мінрегіоні (за підтримки Програми «U-LEAD з Європою» та SKL International).