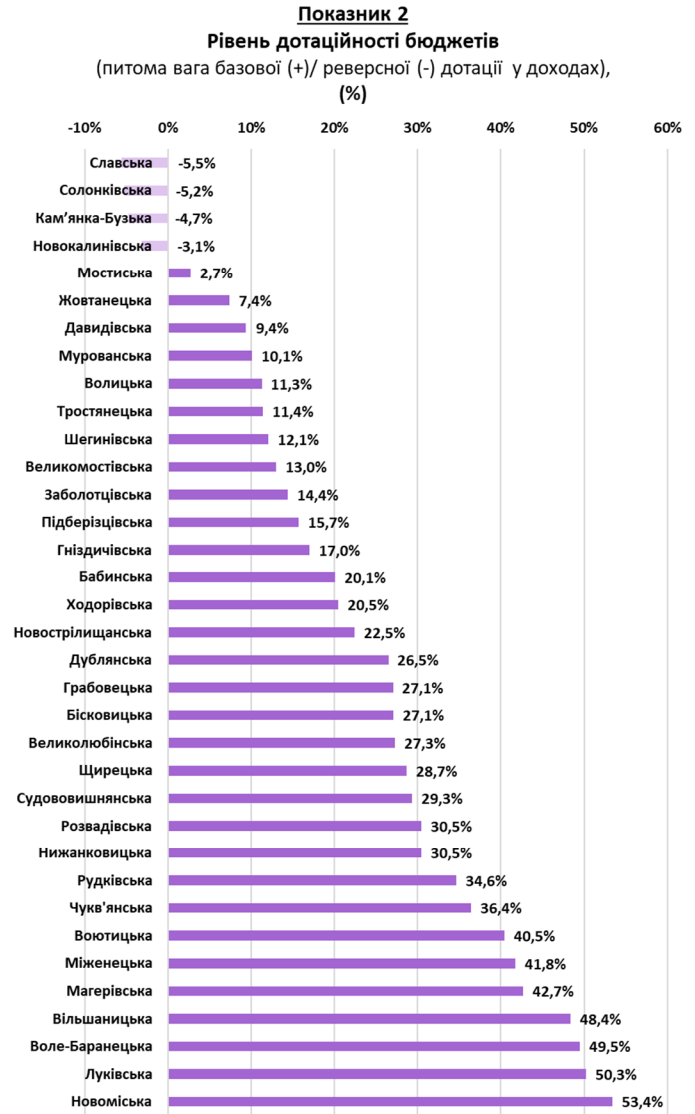
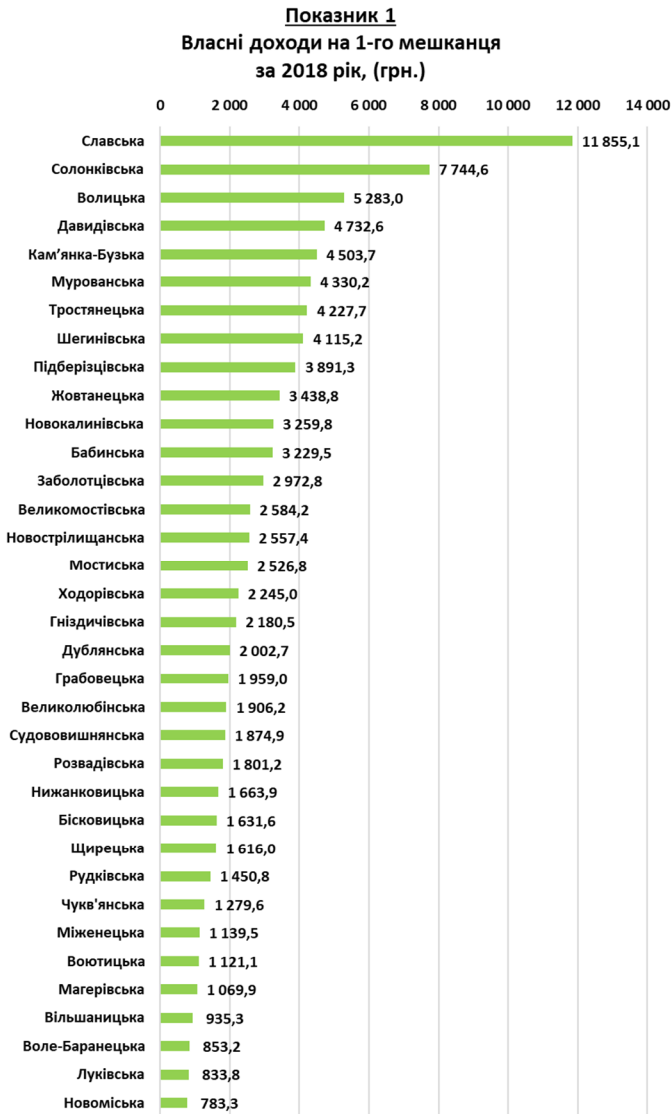
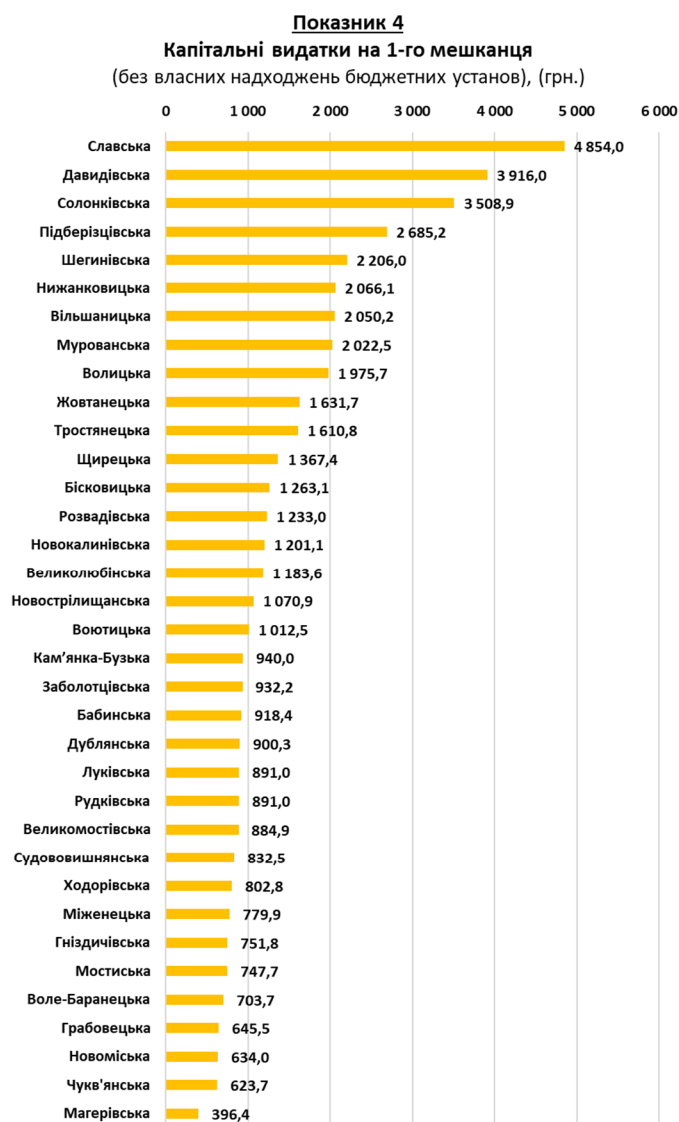
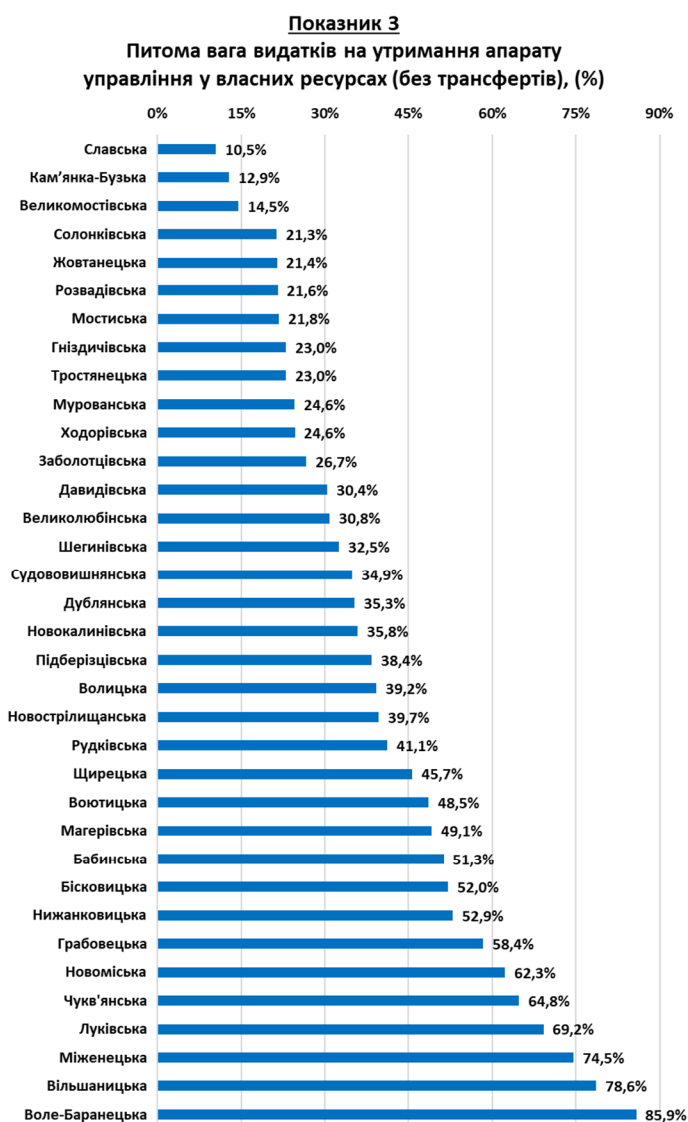


# ЛЬВІВСЬКА ОБЛАСТЬ

окремі показники виконання місцевих бюджетів 35 ОТГ Львівської області  
за 2018 рік





За підсумками 2018 року середній показник надходжень власних доходів на 1-го мешканця по 35-ти ОТГ області збільшився на 1 262,0 грн (+70,9%) та склав 3 042,0 грн (у тому числі: по 22-х ОТГ, утворених у 2015-2016 роках цей показник зріс на 15,9% та становить 2 539,7 грн, а по 13-ти утворених у 2017 році – у 2,8 рази і становить 3 647,6 грн).

Серед ОТГ області 31 громада отримує з державного бюджету базову дотацію, 4 перераховують реверсну дотацію. Найвищий рівень дотаційності у Новоміській громаді, у якій обсяг базової дотації у загальній сумі доходів становить 53,4%.

Найбільша питома вага видатків на утримання апарату управління у власних ресурсах ОТГ (без урахування трансфертів) припадає на бюджет Воле-Баранецької ОТГ – 85,9%, найменша – на бюджет Славської ОТГ – 10,5%.

Середній розмір капітальних видатків на 1-го мешканця (без урахування власних надходжень бюджетних установ) по 35-ти ОТГ області склав 1 432,4 грн. Найбільше капітальних видатків у розрахунку на мешканця було проведено у Славській ОТГ – 4 854,0 грн, найменше з бюджету Магерівської ОТГ – 396,4 грн.

*Матеріали підготовлено за підсумками виконання місцевих бюджетів за 2018 рік, на підставі даних Міністерства фінансів України, Державної казначейської служби України, Державної статистичної служби України, веб-порталу [openbudget.gov.ua](http://openbudget.gov.ua) експертами Групи фінансового моніторингу Центрального офісу реформ при Мінрегіоні (за підтримки Програми «U-LEAD з Європою» та SKL International).*