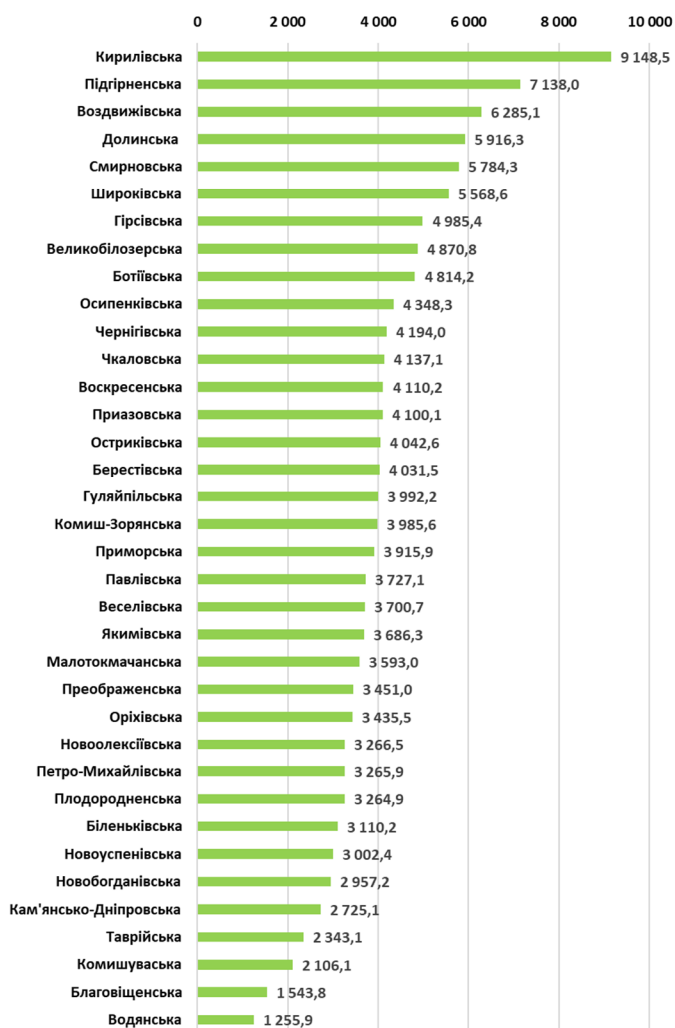


# ЗАПОРІЗЬКА ОБЛАСТЬ

окремі показники виконання місцевих бюджетів 36 ОТГ Запорізької області  
за 2018 рік

**Показник 1**

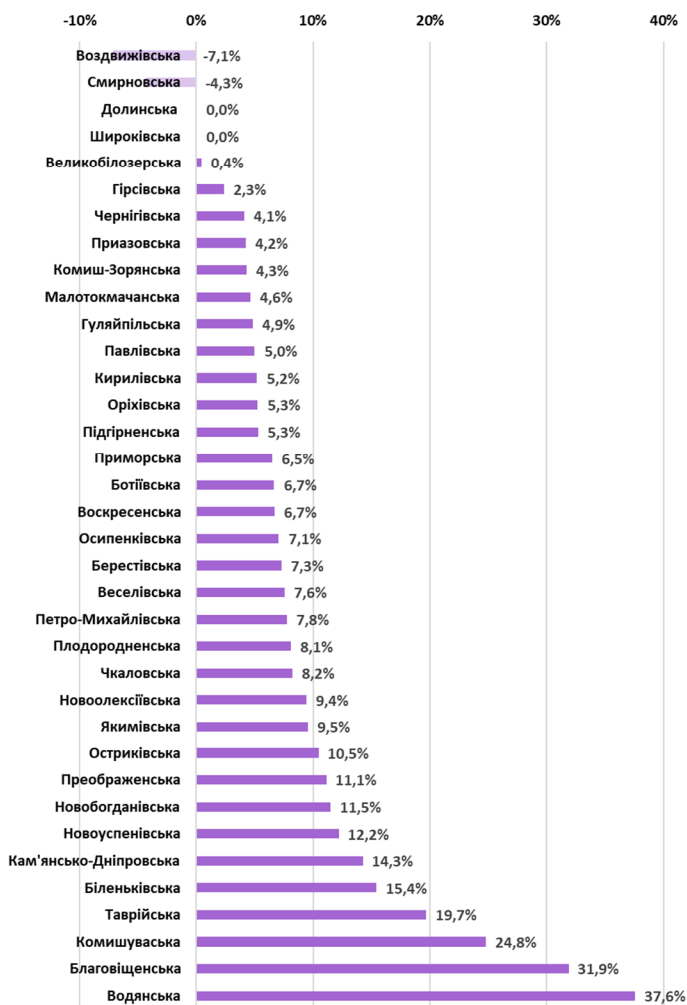
Власні доходи на 1-го мешканця  
за 2018 рік, (грн.)

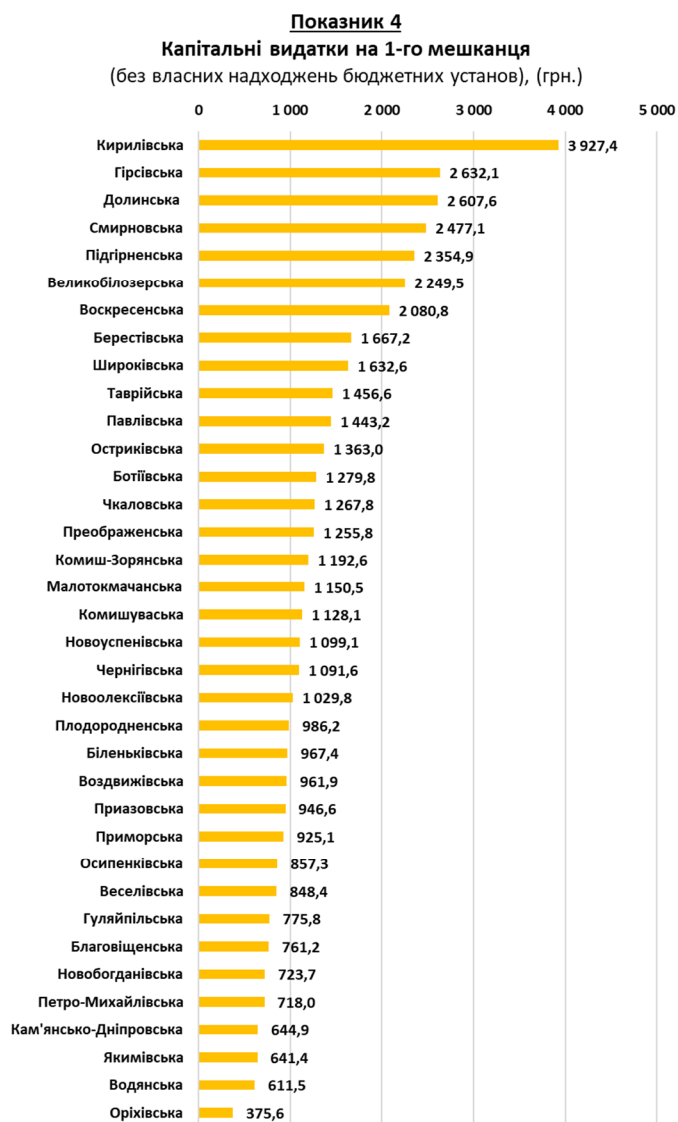
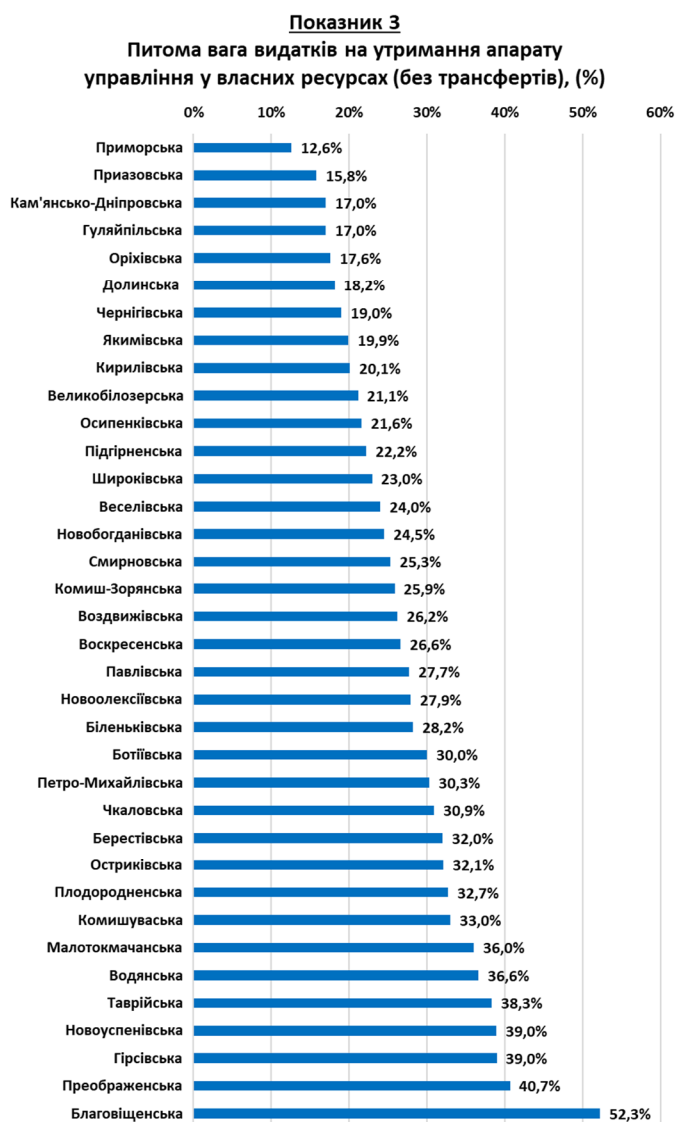


**Показник 2**

Рівень дотаційності бюджетів

(питома вага базової (+)/ реверсної (-) дотації у доходах),  
(%)





За підсумками 2018 року середній показник надходжень власних доходів на 1-го мешканця по 36-ти ОТГ області збільшився на 1 403,7 грн (+61,7%) та склав 3 680,6 грн (у тому числі: по 16-ти ОТГ, утворених у 2015-2016 роках цей показник зріс на 18,0% та становить 3 584,3 грн, а по 20-ти утворених у 2017 році – у 2 рази і становить 3 737,5 грн).

Серед ОТГ області 32 громади отримують з державного бюджету базову дотацію, 2 перераховують реверсну дотацію. Найвищий рівень дотаційності у Водянській громаді, у якої обсяг базової дотації у загальній сумі доходів становить 37,6%.

Найбільша питома вага видатків на утримання апарату управління у власних ресурсах ОТГ (без урахування трансфертів) припадає на бюджет Благовіщенської ОТГ – 52,3%, найменша – на бюджет Приморської ОТГ – 12,6%.

Середній розмір капітальних видатків на 1-го мешканця (без урахування власних надходжень бюджетних установ) по 36-ти ОТГ області склав 1 337,0 грн. Найбільше капітальних видатків у розрахунку на мешканця було проведено у Кирилівській ОТГ – 3 927,4 грн, найменше з бюджету Оріхівської ОТГ – 375,6 грн.

*Матеріали підготовлено за підсумками виконання місцевих бюджетів за 2018 рік, на підставі даних Міністерства фінансів України, Державної казначейської служби України, Державної статистичної служби України, веб-порталу [openbudget.gov.ua](http://openbudget.gov.ua) експертами Групи фінансового моніторингу Центрального офісу реформ при Мінрегіоні (за підтримки Програми «U-LEAD з Європою» та SKL International).*