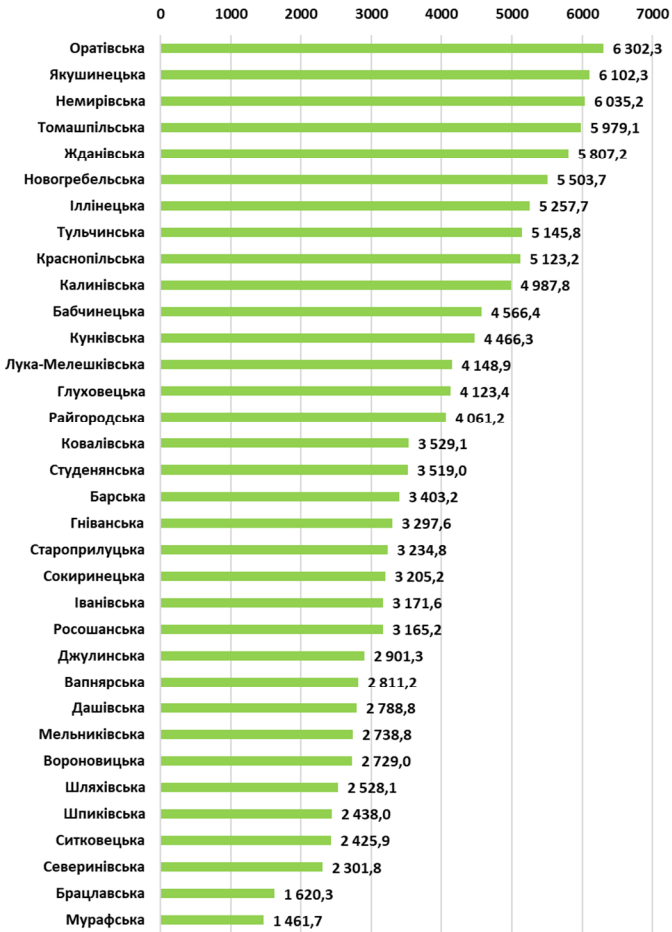


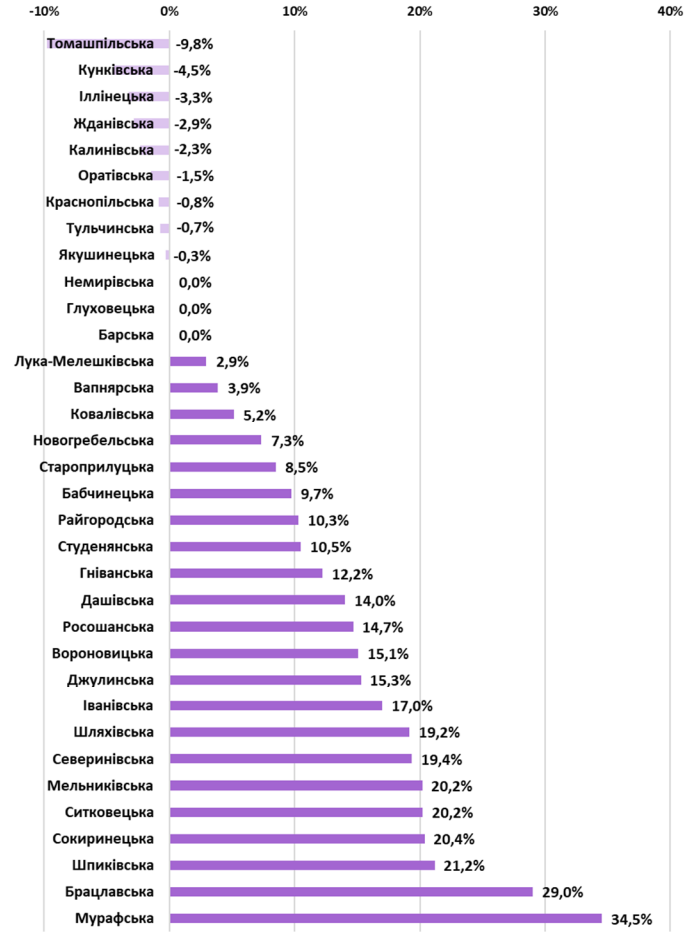
ВІННИЦЬКА ОБЛАСТЬ

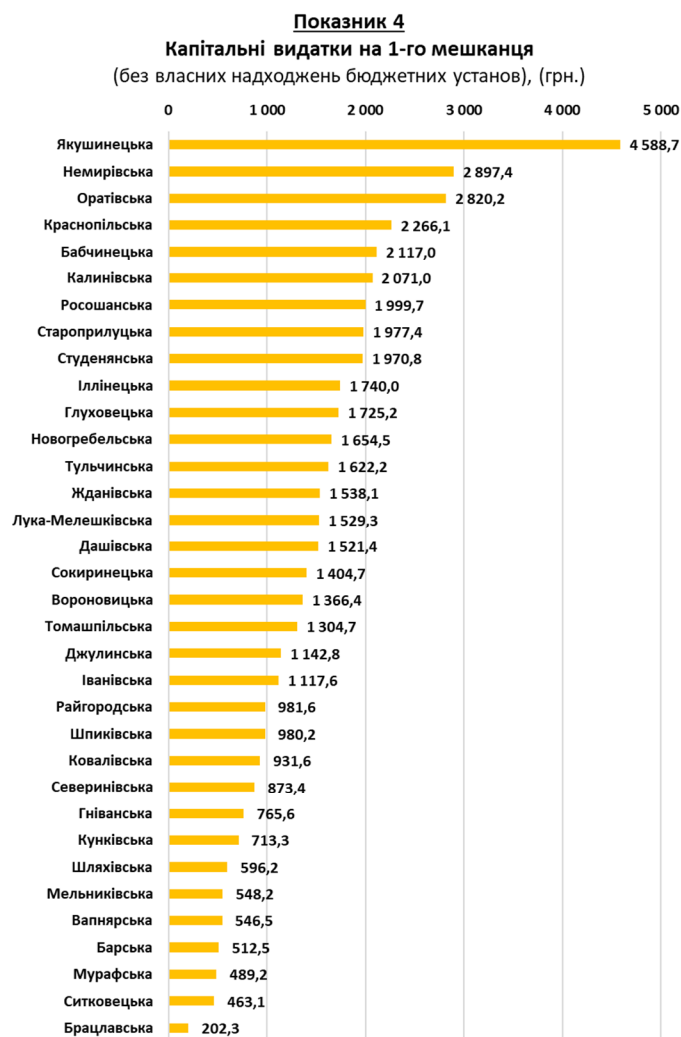
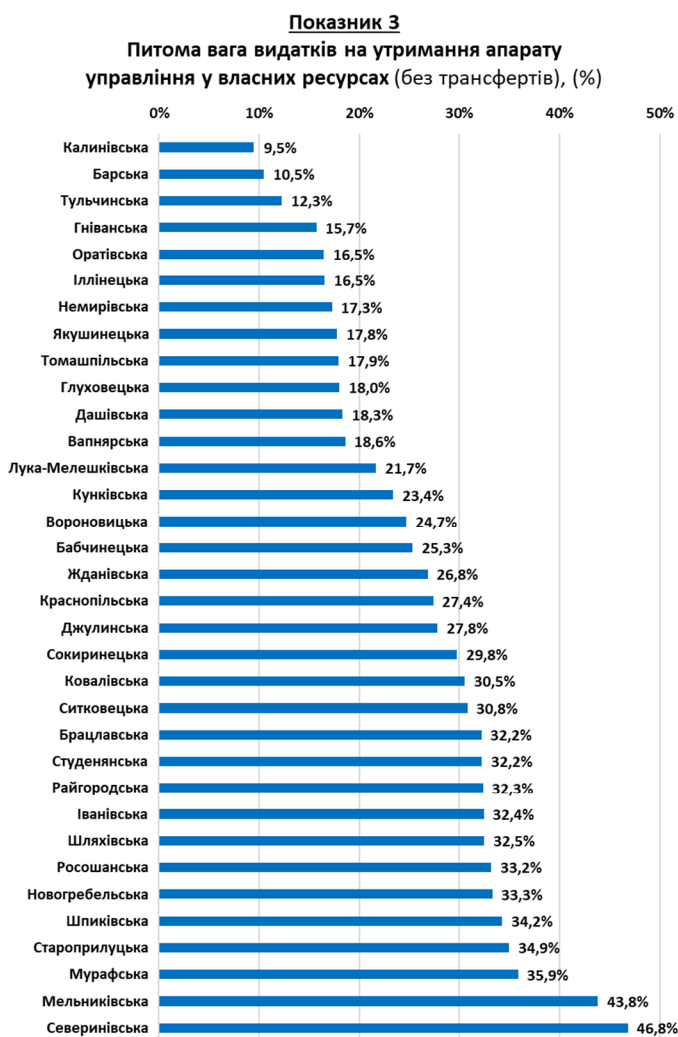
окремі показники виконання місцевих бюджетів 34 ОТГ Вінницької області
за 2018 рік

Показник 1
Власні доходи на 1-го мешканця
за 2018 рік, (грн.)



Показник 2
Рівень дотаційності бюджетів
(питома вага базової (+)/ реверсної (-) дотації у доходах), (%)





За підсумками 2018 року середній показник надходжень власних доходів на 1-го мешканця по 34-х ОТГ області збільшився на 1 225,4 грн (+43,8%) та склав 4 119,6 грн (у тому числі: по 21-й ОТГ, утвореній у 2015-2016 роках цей показник зріс на 23,1% та становить 4 343,0 грн, а по 13-ти утворених у 2017 році – у 2,6 рази і становить 3 625,4 грн).

Серед ОТГ області 22 громади отримують з державного бюджету базову дотацію, 9 перераховують реверсну дотацію. Найвищий рівень дотаційності у Мурафській громаді, у якої обсяг базової дотації у загальній сумі доходів становить 34,5%.

Найбільша питома вага видатків на утримання апарату управління у власних ресурсах ОТГ (без урахування трансфертів) припадає на бюджет Северинівської ОТГ – 46,8%, найменша – на бюджет Калинівської ОТГ – 9,5%.

Середній розмір капітальних видатків на 1-го мешканця (без урахування власних надходжень бюджетних установ) по 34-х ОТГ області склав 1 440,6 грн. Найбільше капітальних видатків у розрахунку на мешканця було проведено у Якушинецькій ОТГ – 4 588,7 грн, найменше з бюджету Брацлавської ОТГ – 202,3 грн.

Матеріали підготовлено за підсумками виконання місцевих бюджетів за 2018 рік, на підставі даних Міністерства фінансів України, Державної казначейської служби України, Державної статистичної служби України, веб-порталу openbudget.gov.ua експертами Групи фінансового моніторингу Центрального офісу реформ при Мінрегіоні (за підтримки Програми «U-LEAD з Європою» та SKL International).