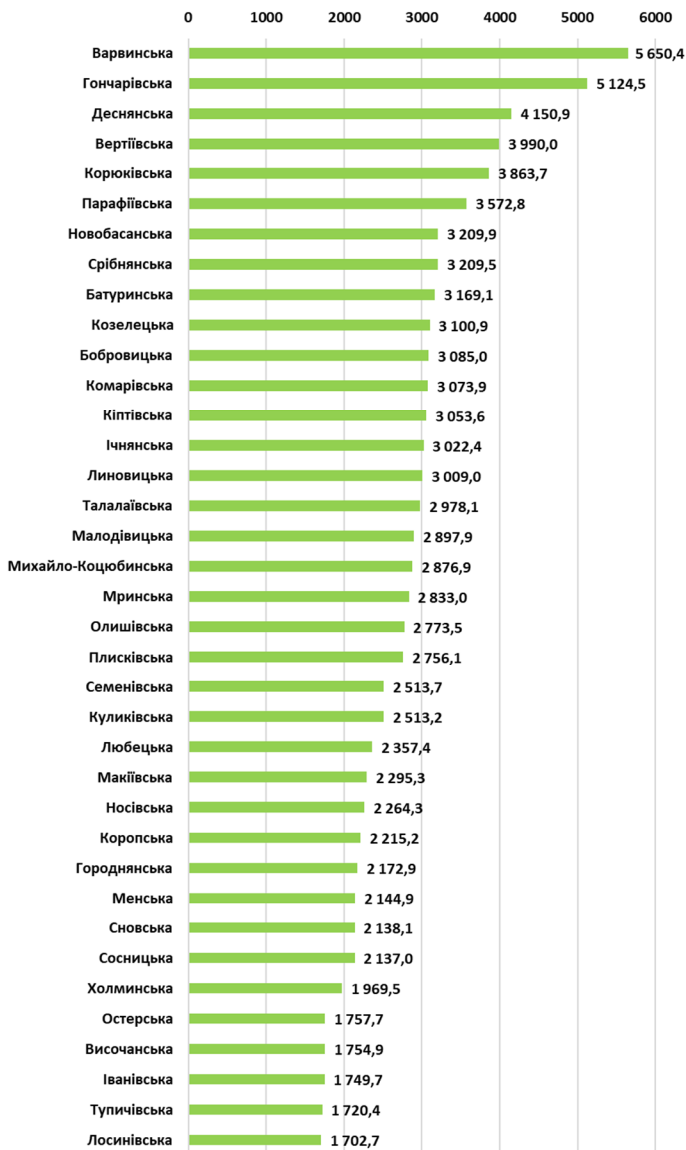


ЧЕРНІГІВСЬКА ОБЛАСТЬ

окремі показники виконання місцевих бюджетів 37 ОТГ Чернігівської області
за 9 місяців 2018 року

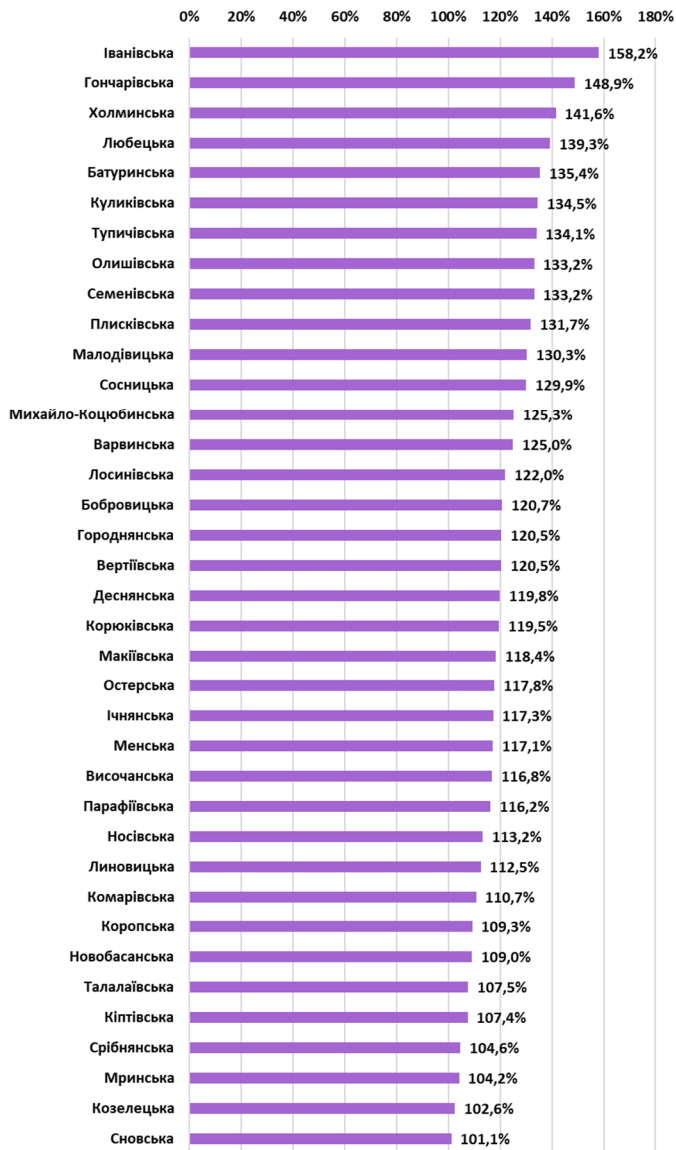
Показник 1

Власні доходи на 1-го мешканця
за 9 міс. 2018 р., (грн.)



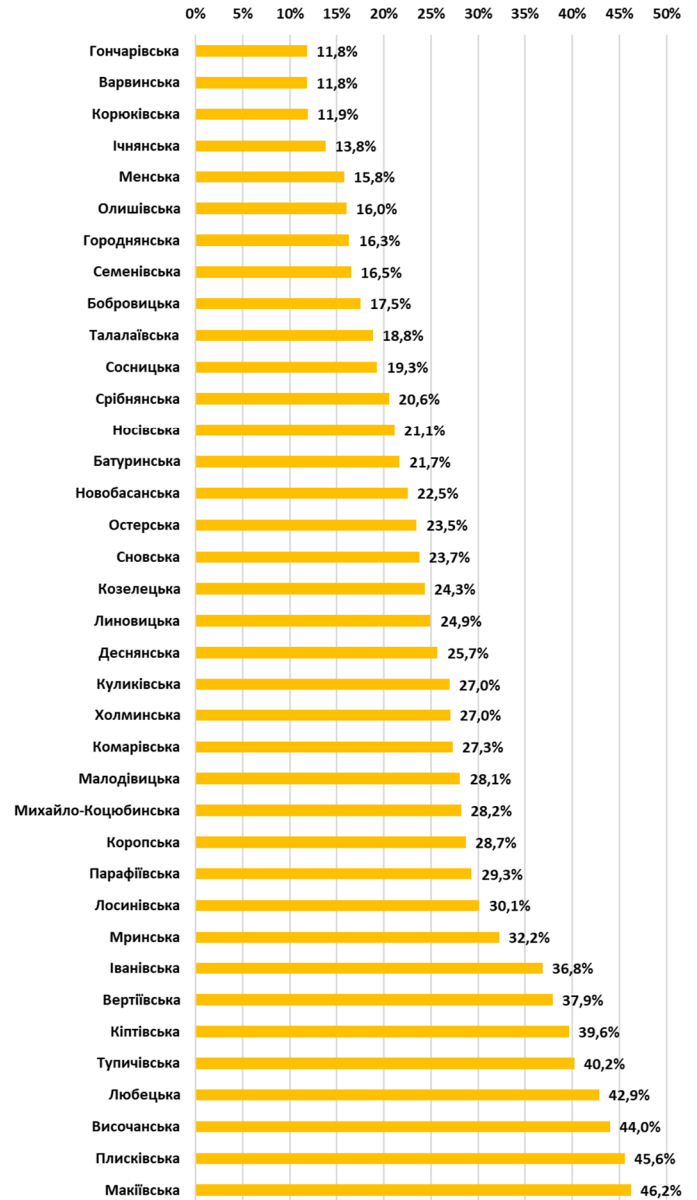
Показник 2

Динаміка надходжень місцевих податків і зборів
за 9 міс. 2018 р. до I півр. 2017 р., (%)



Показник 3**Рівень дотаційності бюджетів**

(питома вага базової (+)/ реверсної (-) дотації у доходах), (%)

**Показник 4****Питома вага видатків на утримання апарату управління у власних ресурсах (без трансфертів), (%)**

За підсумками 9 місяців 2018 року середній показник надходжень власних доходів на 1-го мешканця по 37-ми ОТГ області збільшився на 737,7 грн (+36,9%) та склав 2 737,7 грн (у тому числі: по 16-ти ОТГ, утворених у 2015-2016 роках цей показник зріс на 21,9% та становить 2 746,5 грн, а по 21-й утвореній у 2017 році – у 3,2 рази і становить 2 731,9 грн).

Щодо динаміки надходжень місцевих податків зборів за 9 місяців 2018 року порівняно з 9 місяцями 2017 року, то найвищий темп зростання цих надходжень спостерігається по бюджету Іванівської ОТГ (+58,2%), найнижчий рівень – по Сновській ОТГ (+1,1%).

Серед ОТГ області 21 громада отримує з державного бюджету базову дотацію, 8 перераховують реверсну дотацію. Рівень дотаційності існуючих громад є не надто високим – найвищий показник у Іванівській громаді, у якої обсяг базової дотації у загальній сумі доходів становить 22,4%.

Найбільша питома вага видатків на утримання апарату управління у власних ресурсах ОТГ (без урахування трансфертів) припадає на бюджет Макіївської ОТГ – 46,2%, найменша – на бюджет Гончарівської ОТГ – 11,8%.

Матеріали підготовлено за підсумками виконання місцевих бюджетів за 9 місяців 2018 року, на підставі даних Міністерства фінансів України, Державної казначейської служби України, Державної статистичної служби України експертами Групи фінансового моніторингу Центрального офісу реформ при Мінрегіоні (за підтримки Програми «U-LEAD з Європою» та SKL International).