

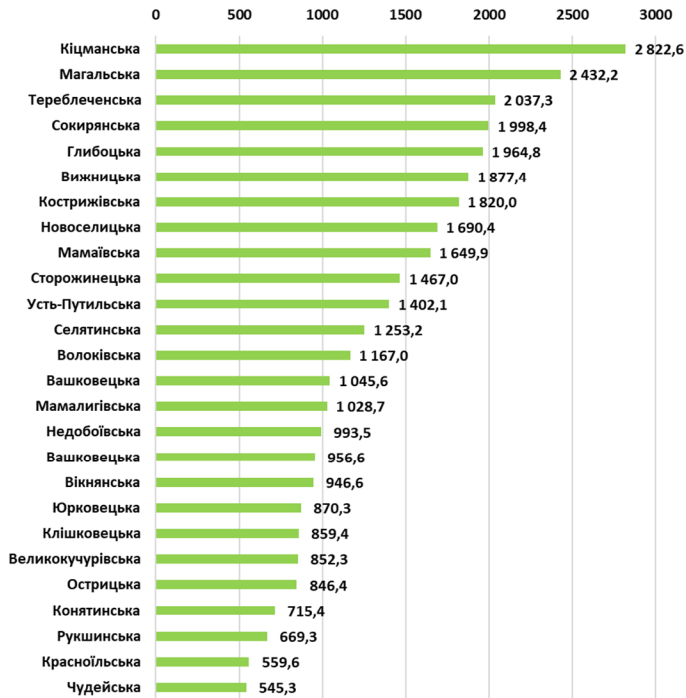
ЧЕРНІВЕЦЬКА ОБЛАСТЬ

окремі показники виконання місцевих бюджетів 26 ОТГ Чернівецької області

за 9 місяців 2018 року

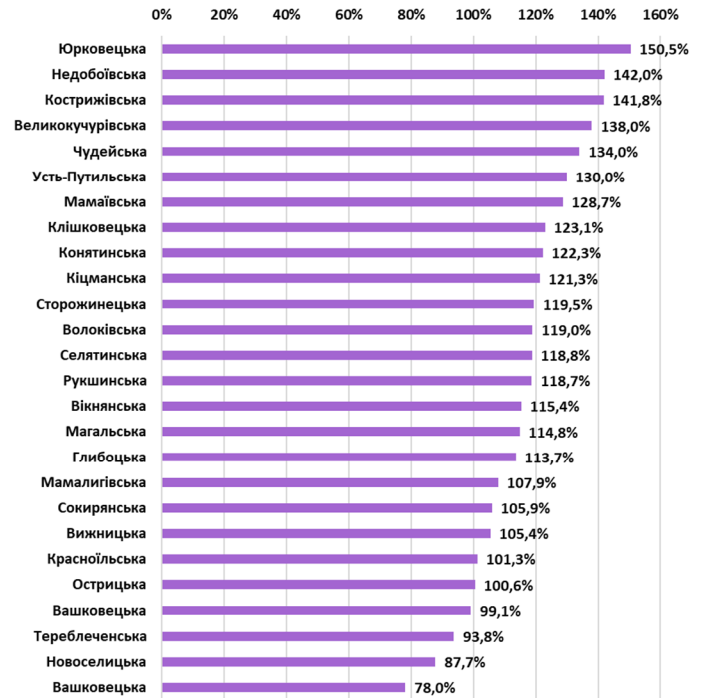
Показник 1

Власні доходи на 1-го мешканця
за 9 міс. 2018 р., (грн.)



Показник 2

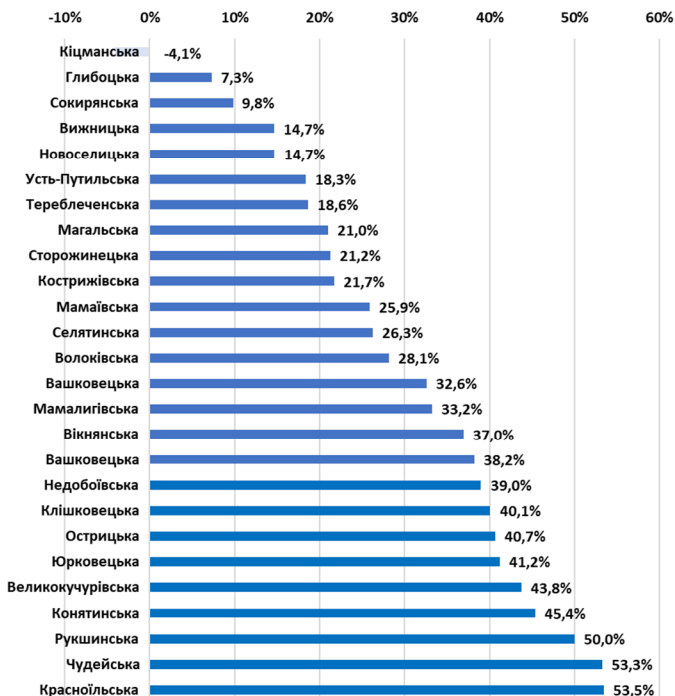
Динаміка надходжень місцевих податків і зборів
за 9 міс. 2018 р. до 9 міс. 2017 р., (%)



Показник 3

Рівень дотаційності бюджетів

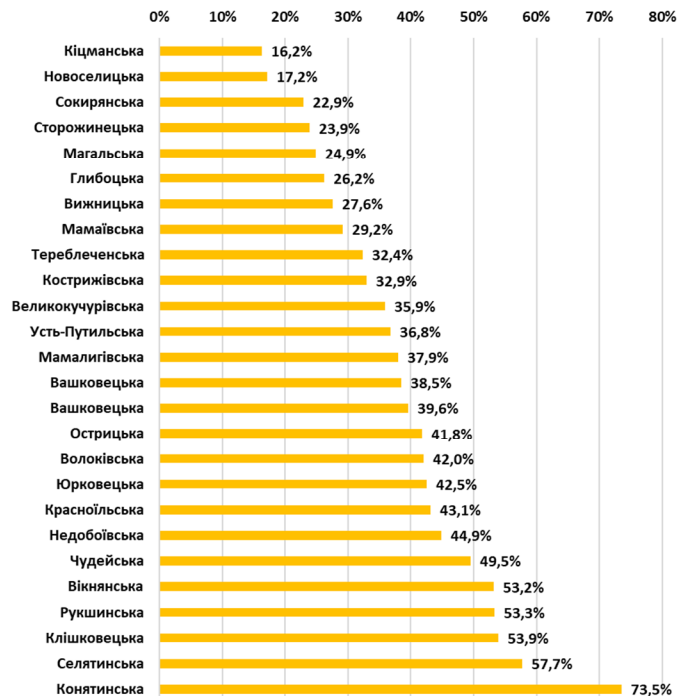
(питома вага базової (+)/ реверсної (-) дотації у доходах), (%)



Показник 4

Питома вага видатків на утримання апарату

управління у власних ресурсах (без трансфертів), (%)



За підсумками 9 місяців 2018 року середній показник надходжень власних доходів на 1-го мешканця по 26-ти ОТГ області збільшився на 460,6 грн (+48,9%) та склав 1 402,6 грн (у тому числі: по 16-ти ОТГ, утворених у 2015-2016 роках цей показник зріс на 22,2% та становить 1 290,7 грн, а по 10-ти утворених у 2017 році – у 2,3 рази і становить 1 633,0 грн).

Щодо динаміки надходжень місцевих податків зборів за 9 місяців 2018 року порівняно з 9 місяцями 2017 року, то найвищий темп зростання цих надходжень спостерігається по бюджету Юрковецької ОТГ (+50,5%), найнижчий рівень - по Вашковецькій ОТГ, де надходження зменшилися на 22,0%.

Серед ОТГ області 25 громад отримують з державного бюджету базову дотацію, 1 перераховує реверсну дотацію. Найвищий рівень дотаційності у Красноільській громаді, у якої обсяг базової дотації у загальній сумі доходів становить 53,5%.

Найбільша питома вага видатків на утримання апарату управління у власних ресурсах ОТГ (без урахування трансфертів) припадає на бюджет Конятинської ОТГ – 73,5%, найменша – на бюджет Кіцманської ОТГ – 16,2%.

Матеріали підготовлено за підсумками виконання місцевих бюджетів за I 9 місяців 2018 року, на підставі даних Міністерства фінансів України, Державної казначейської служби України, Державної статистичної служби України експертами Групи фінансового моніторингу Центрального офісу реформ при Мінрегіоні (за підтримки Програми «U-LEAD з Європою» та SKL International).