

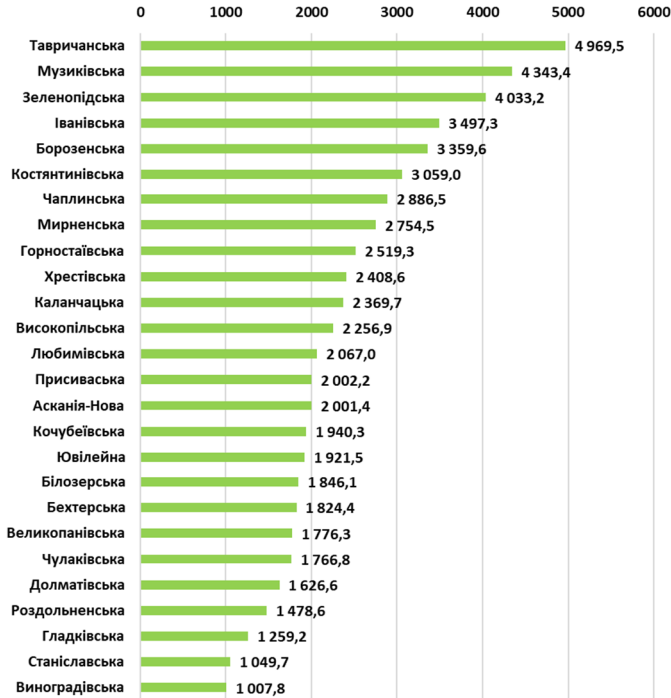
ХЕРСОНСЬКА ОБЛАСТЬ

окремі показники виконання місцевих бюджетів 26 ОТГ Херсонської області

за 9 місяців 2018 року

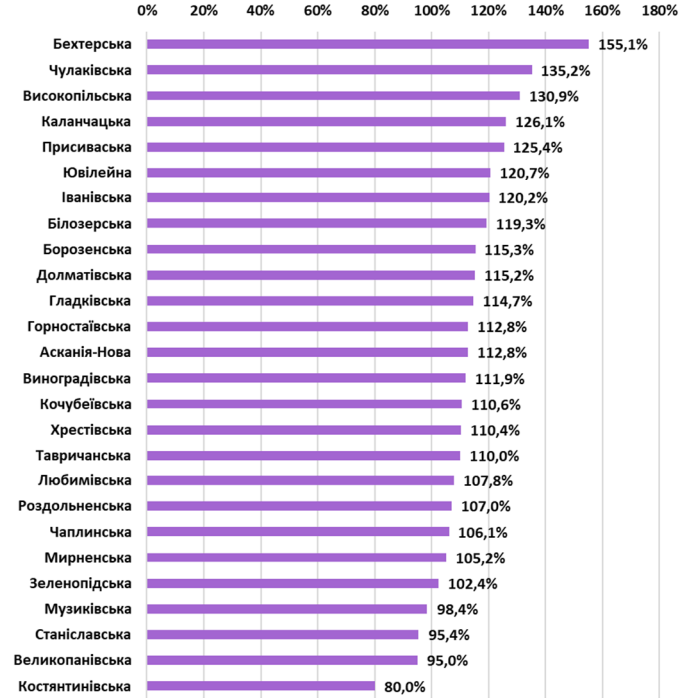
Показник 1

Власні доходи на 1-го мешканця
за 9 міс. 2018 р., (грн.)



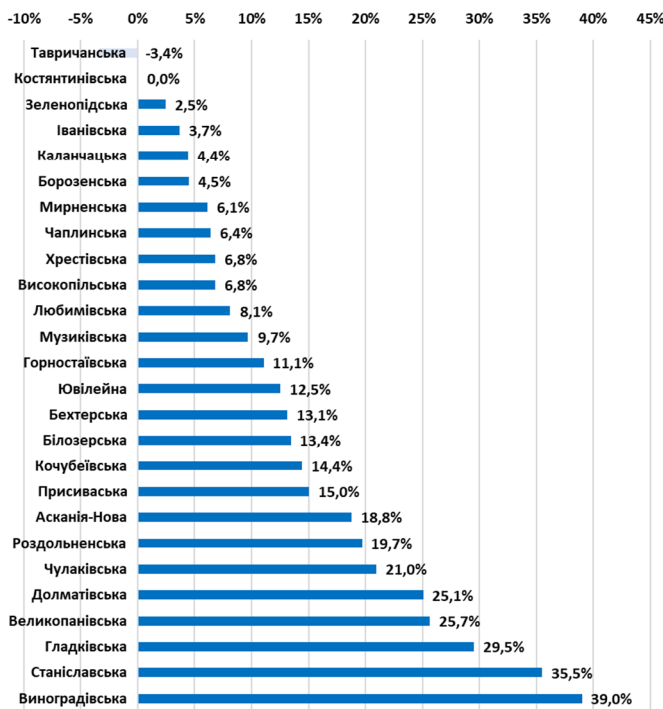
Показник 2

Динаміка надходжень місцевих податків і зборів
за 9 міс. 2018 р. до 9 міс. 2017 р., (%)



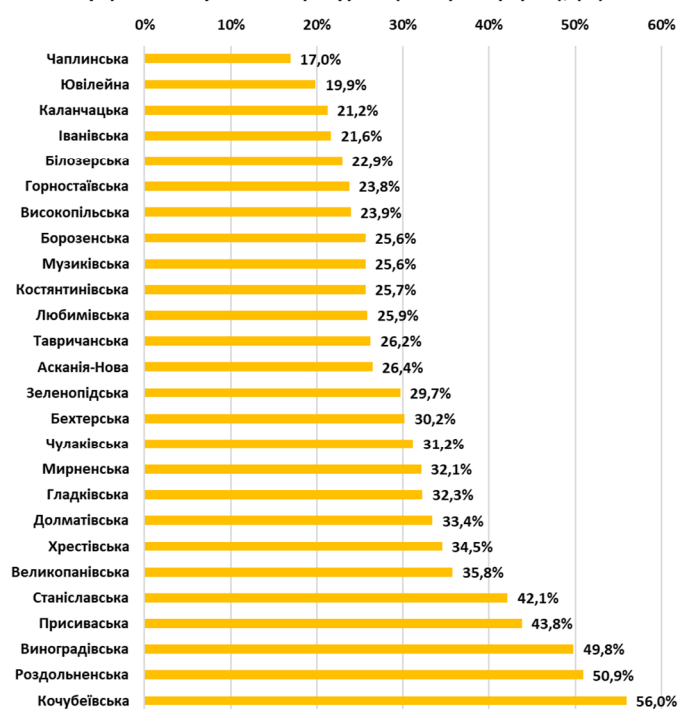
Показник 3

Рівень дотаційності бюджетів
(питома вага базової (+)/ реверсної (-) дотації у доходах), (%)



Показник 4

Питома вага видатків на утримання апарату
управління у власних ресурсах (без трансфертів), (%)



За підсумками 9 місяців 2018 року середній показник надходжень власних доходів на 1-го мешканця по 26-ти ОТГ області збільшився на 846,1 грн (+58,6%) та склав 2 290,3 грн (у тому числі: по 12-ти ОТГ, утворених у 2015-2016 роках цей показник зріс на 19,9% та становить 2 620,8 грн, а по 14-ти утворених у 2017 році – у 2,3 рази і становить 2 032,6 грн).

Щодо динаміки надходжень місцевих податків зборів за 9 місяців 2018 року порівняно з 9 місяцями 2017 року, то найвищий темп зростання цих надходжень спостерігається по бюджету Бехтерської ОТГ (+55,1%), найнижчий рівень – по Костянтинівській ОТГ, де надходження зменшилися на 20,0%.

Серед ОТГ області 24 громади отримують з державного бюджету базову дотацію, 1 перераховує реверсну дотацію. Найвищий рівень дотаційності у Виноградівській громаді, у якої обсяг базової дотації у загальній сумі доходів становить 39,0%.

Найбільша питома вага видатків на утримання апарату управління у власних ресурсах ОТГ (без урахування трансфертів) припадає на бюджет Кочубеївської ОТГ – 56,0%, найменша – на бюджет Чаплинської ОТГ – 17,0%.

Матеріали підготовлено за підсумками виконання місцевих бюджетів за 9 місяців 2018 року, на підставі даних Міністерства фінансів України, Державної казначейської служби України, Державної статистичної служби України експертами Групи фінансового моніторингу Центрального офісу реформ при Мінрегіоні (за підтримки Програми «U-LEAD з Європою» та SKL International).