

ТЕРНОПІЛЬСЬКА ОБЛАСТЬ

окремі показники виконання місцевих бюджетів 40 ОТГ Тернопільської області

за 9 місяців 2018 року

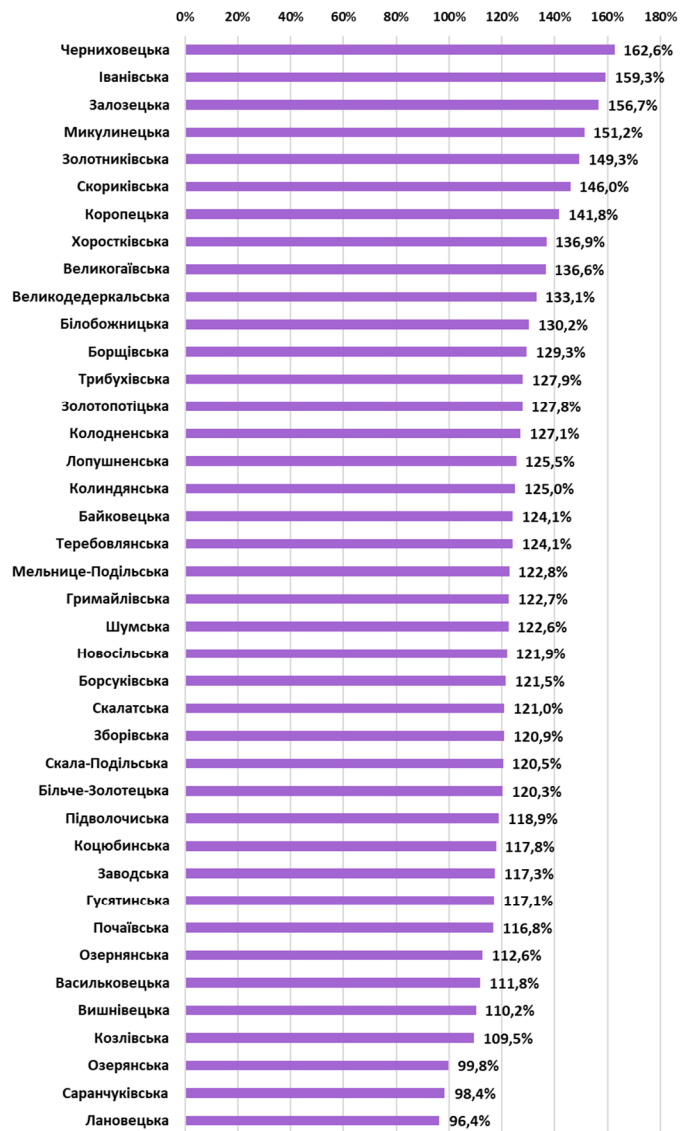
Показник 1

Власні доходи на 1-го мешканця
за 9 міс. 2018 р., (грн.)



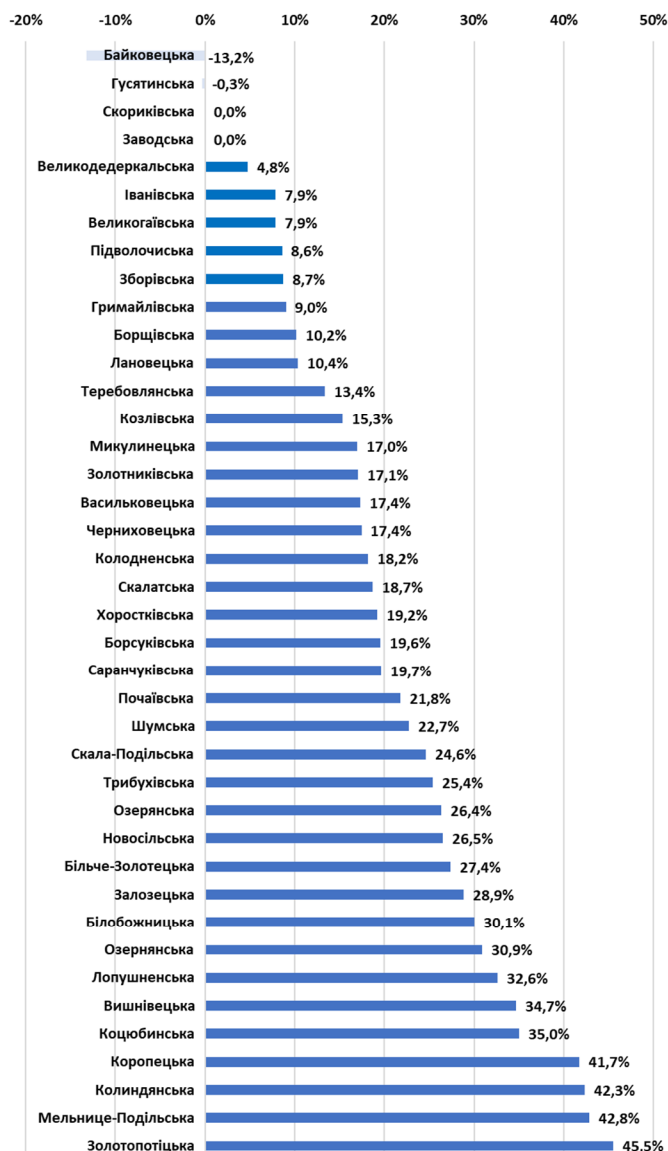
Показник 2

Динаміка надходжень місцевих податків і зборів
за 9 міс. 2018 р. до 9 міс. 2017 р., (%)



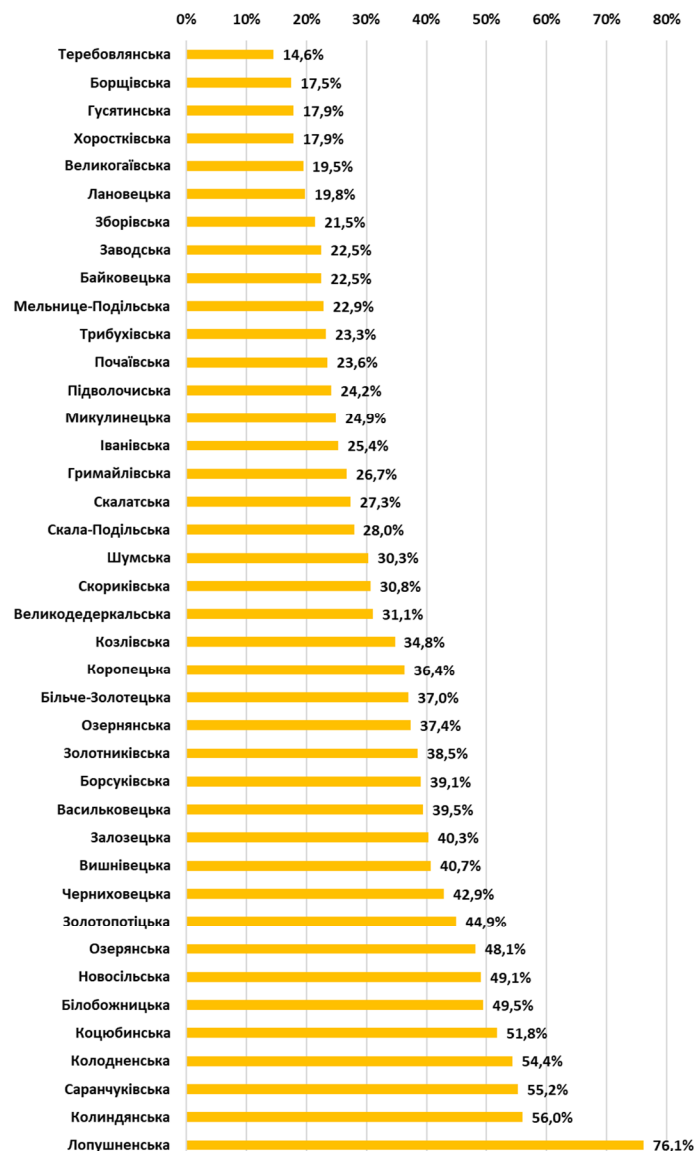
Показник 3
Рівень дотаційності бюджетів

(питома вага базової (+)/ реверсної (-) дотації у доходах). (%)



Показник 4

Питома вага видатків на утримання апарату управління у власних ресурсах (без трансфертів), (%)



За підсумками 9 місяців 2018 року середній показник надходжень власних доходів на 1-го мешканця по 40-ка ОТГ області збільшився на 538,5 грн (+41,0%) та склав 1 853,0 грн (у тому числі: по 36-ти ОТГ, утворених у 2015-2016 роках цей показник зріс на 30,1% та становить 1 853,6 грн, а по 4-х утворених у 2017 році – майже у 3 рази і становить 1 849,7 грн).

Щодо динаміки надходжень місцевих податків зборів за 9 місяців 2018 року порівняно з 9 місяцями 2017 року, то найвищий темп зростання цих надходжень

спостерігається по бюджету Черніховецької ОТГ (+62,6%), найнижчий рівень – по Лановецькій ОТГ, де надходження зменшилися на 3,6%.

Серед ОТГ області 36 громад отримують з державного бюджету базову дотацію, 2 перераховують реверсну дотацію. Найвищий рівень дотаційності у Золотопотіцькій громаді, у якої обсяг базової дотації у загальній сумі доходів становить 45,5%.

Найбільша питома вага видатків на утримання апарату управління у власних ресурсах ОТГ (без урахування трансфертів) припадає на бюджет Лопушненської ОТГ – 76,1%, найменша – на бюджет Тербовлянської ОТГ – 14,6%.

Матеріали підготовлено за підсумками виконання місцевих бюджетів за 9 місяців 2018 року, на підставі даних Міністерства фінансів України, Державної казначейської служби України, Державної статистичної служби України експертами Групи фінансового моніторингу Центрального офісу реформ при Мінрегіоні (за підтримки Програми «U-LEAD з Європою» та SKL International).