

ПОЛТАВСЬКА ОБЛАСТЬ

окремі показники виконання місцевих бюджетів 39 ОТГ Полтавської області

за 9 місяців 2018 року

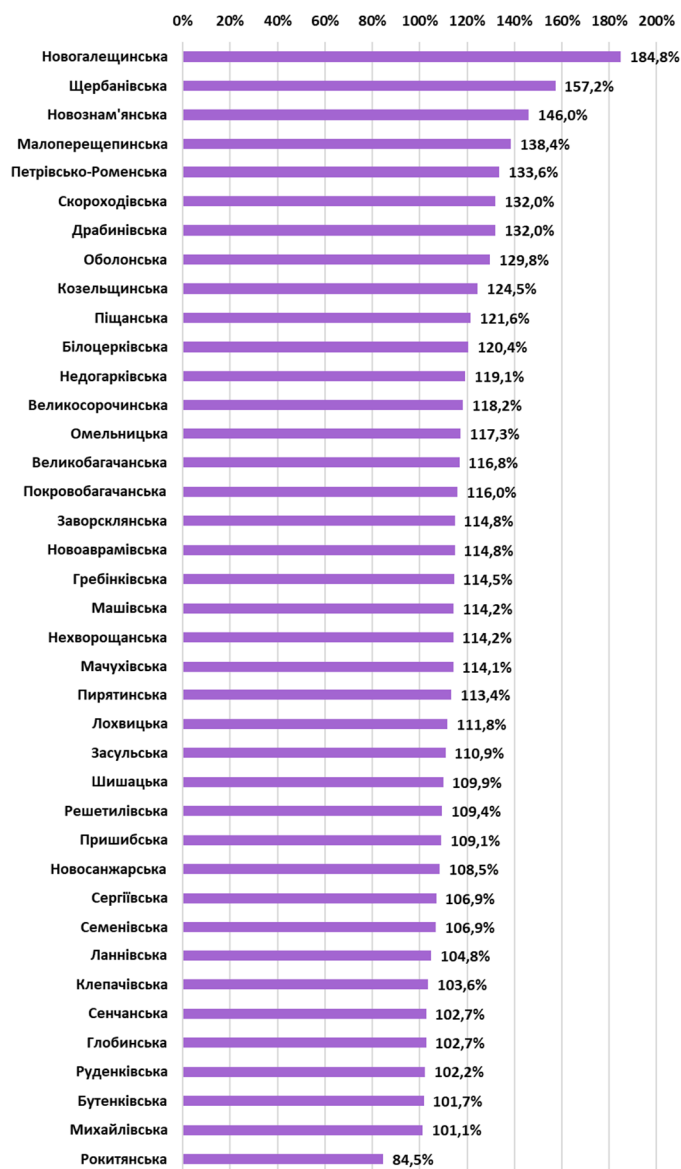
Показник 1

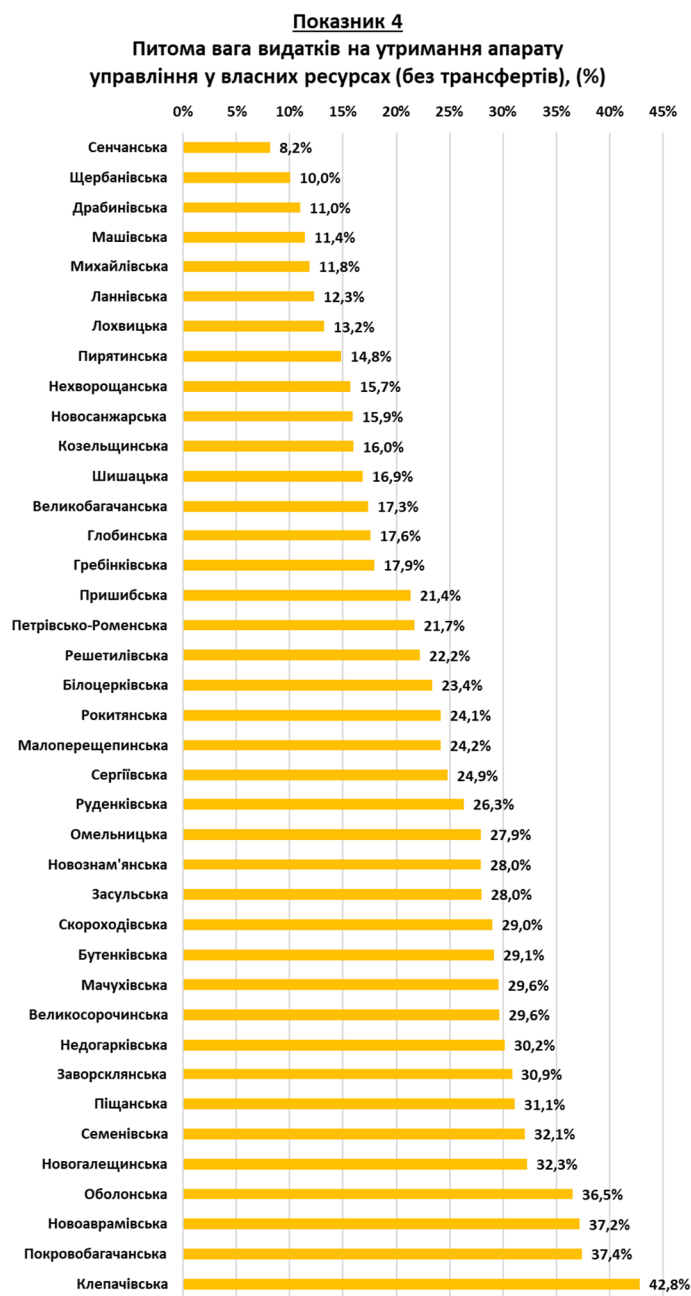
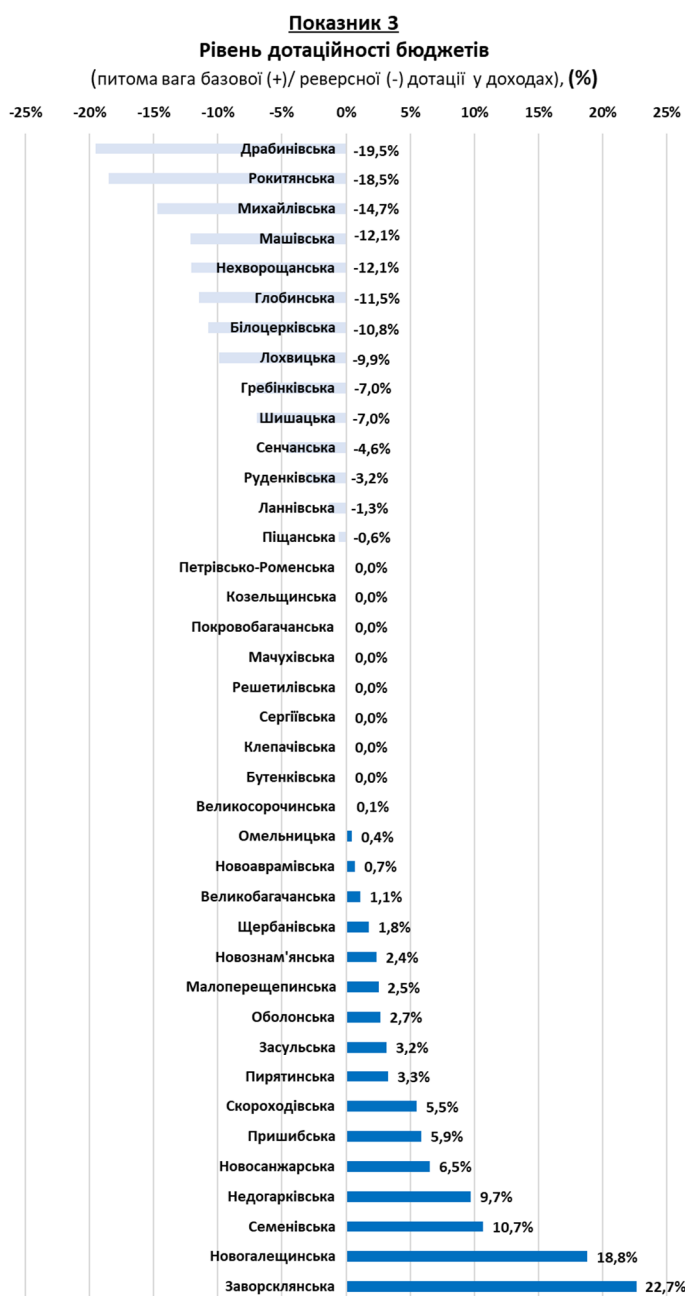
Власні доходи на 1-го мешканця
за 9 міс. 2018 р., (грн.)



Показник 2

Динаміка надходжень місцевих податків і зборів
за 9 міс. 2018 р. до 9 міс. 2017 р., (%)





За підсумками 9 місяців 2018 року середній показник надходжень власних доходів на 1-го мешканця по 39-ти ОТГ області збільшився на 1 808,1 грн (+84,1%) та склав 3 956,9 грн (у тому числі: по 18-ти ОТГ, утворених у 2015-2016 роках цей показник зріс на 20,6% та становить 3 812,7 грн, а по 21-й утвореній у 2017 році – у 3,5 рази і становить 4 097,7 грн).

Щодо динаміки надходжень місцевих податків і зборів за 9 місяців 2018 року порівняно з 9 місяцями 2017 року, то найвищий темп зростання цих надходжень

спостерігається по бюджету Новогалещинської ОТГ (+84,8%), найнижчий рівень – по Рокитянській ОТГ, де надходження зменшилися на 15,5%.

Серед ОТГ області 17 громад отримують з державного бюджету базову дотацію, 14 перераховують реверсну дотацію. Рівень дотаційності існуючих громад є не надто невисоким, найвищий показник у Заворсклянській громаді, у якої обсяг базової дотації у загальній сумі доходів становить 22,7%.

Найбільша питома вага видатків на утримання апарату управління у власних ресурсах ОТГ (без урахування трансфертів) припадає на бюджет Клепачівської ОТГ – 42,8%, найменша – на бюджет Сенчанської ОТГ – 8,2%.

Матеріали підготовлено за підсумками виконання місцевих бюджетів за 9 місяців 2018 року, на підставі даних Міністерства фінансів України, Державної казначейської служби України, Державної статистичної служби України експертами Групи фінансового моніторингу Центрального офісу реформ при Мінрегіоні (за підтримки Програми «U-LEAD з Європою» та SKL International).