

ЗАПОРІЗЬКА ОБЛАСТЬ

окремі показники виконання місцевих бюджетів 36 ОТГ Запорізької області
за 9 місяців 2018 року

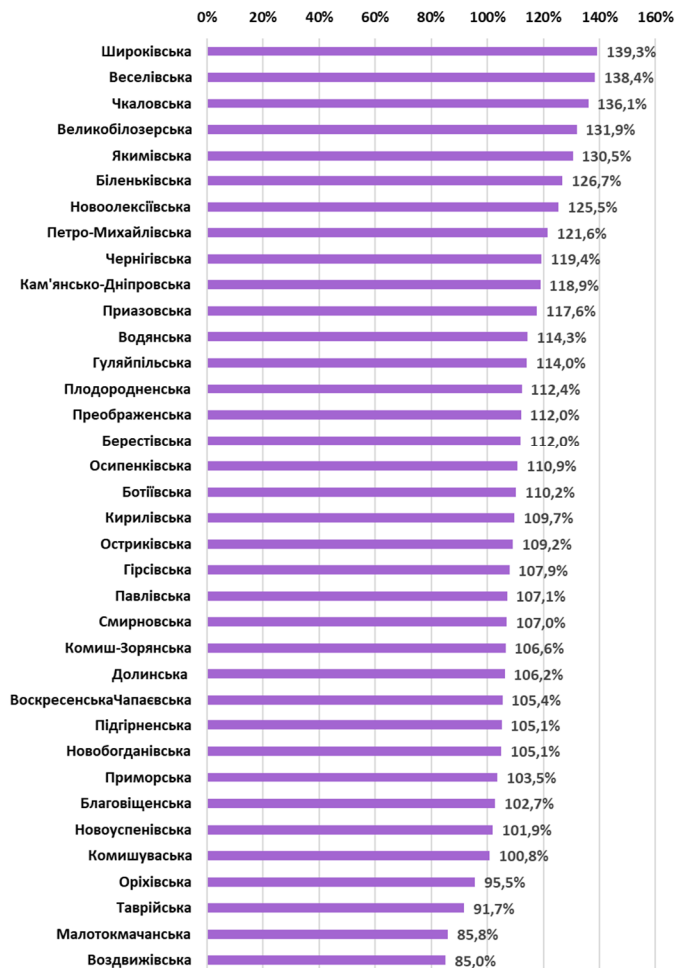
Показник 1

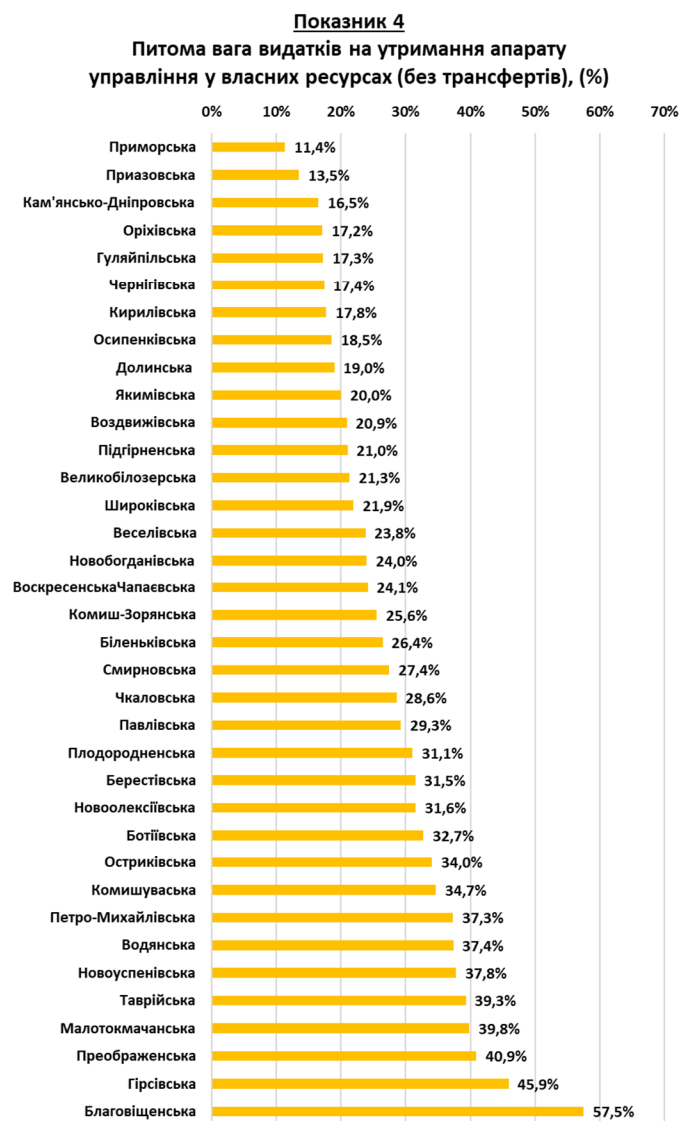
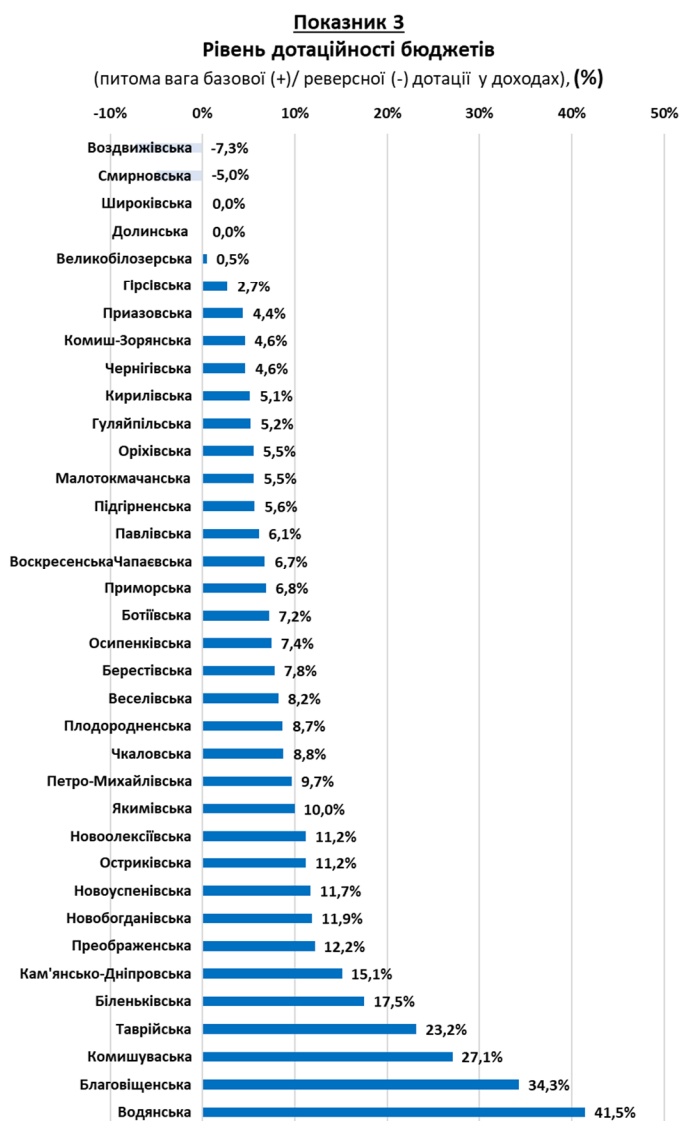
Власні доходи на 1-го мешканця
за 9 міс. 2018 р., (грн.)



Показник 2

Динаміка надходжень місцевих податків і зборів
за 9 міс. 2018 р. до 9 міс. 2017 р., (%)





За підсумками 9 місяців 2018 року середній показник надходжень власних доходів на 1-го мешканця по 36-ти ОТГ області збільшився на 1 090,7 грн (+71,1%) та склав 2 625,5 грн (у тому числі: по 16-ти ОТГ, утворених у 2015-2016 роках цей показник зріс на 23,7% та становить 2 547,2 грн, а по 20-ти утворених у 2017 році – майже у 2,2 рази і становить 2 671,0 грн).

Щодо динаміки надходжень місцевих податків і зборів за 9 місяців 2018 року порівняно з 9 місяцями 2017 року, то найвищий темп зростання цих надходжень спостерігається по бюджету Широківської ОТГ (+39,3%), найнижчий рівень – по Воздвижівській ОТГ, де надходження зменшилися на 15,0%.

Серед ОТГ області 32 громади отримують з державного бюджету базову дотацію, 2 перераховують реверсну дотацію. Найвищий рівень дотаційності у Водянській громаді, у якої обсяг базової дотації у загальній сумі доходів становить 41,5%.

Найбільша питома вага видатків на утримання апарату управління у власних ресурсах ОТГ (без урахування трансфертів) припадає на бюджет Благовіщенської ОТГ – 57,5%, найменша – на бюджет Приморської ОТГ – 11,4%.

Матеріали підготовлено за підсумками виконання місцевих бюджетів за 9 місяців 2018 року, на підставі даних Міністерства фінансів України, Державної казначейської служби України, Державної статистичної служби України експертами Групи фінансового моніторингу Центрального офісу реформ при Мінрегіоні (за підтримки Програми «U-LEAD з Європою» та SKL International).