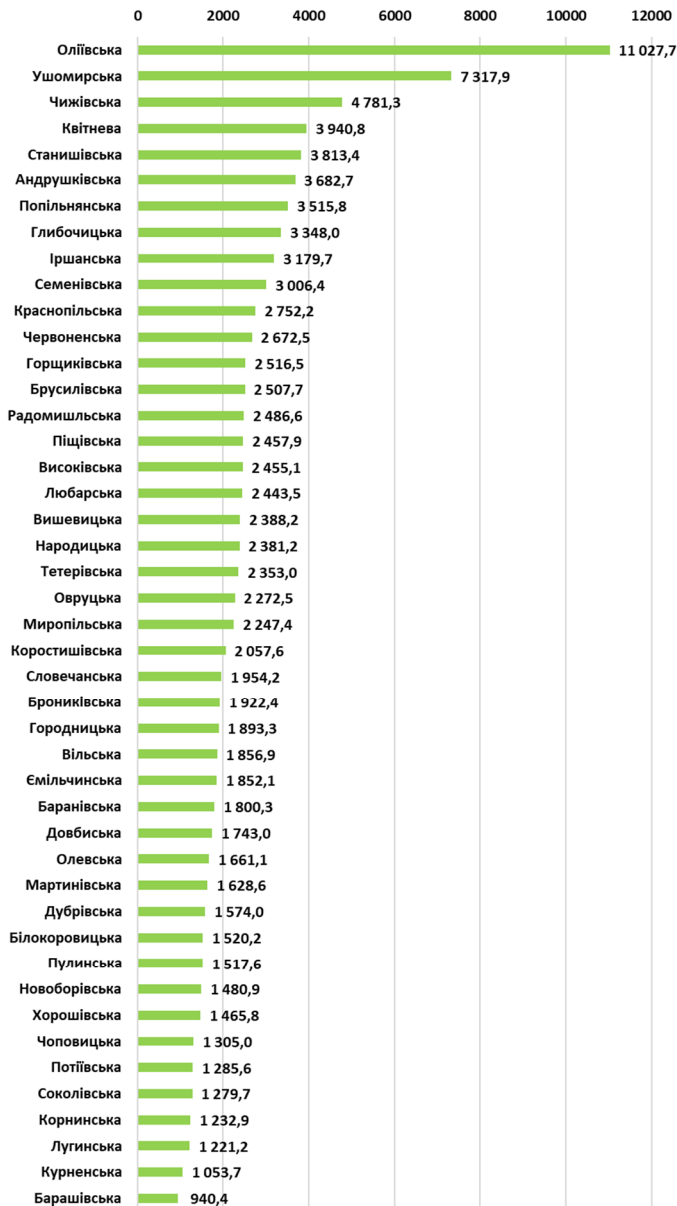


ЖИТОМИРСЬКА ОБЛАСТЬ

окремі показники виконання місцевих бюджетів 45 ОТГ Житомирської області
за 9 місяців 2018 року

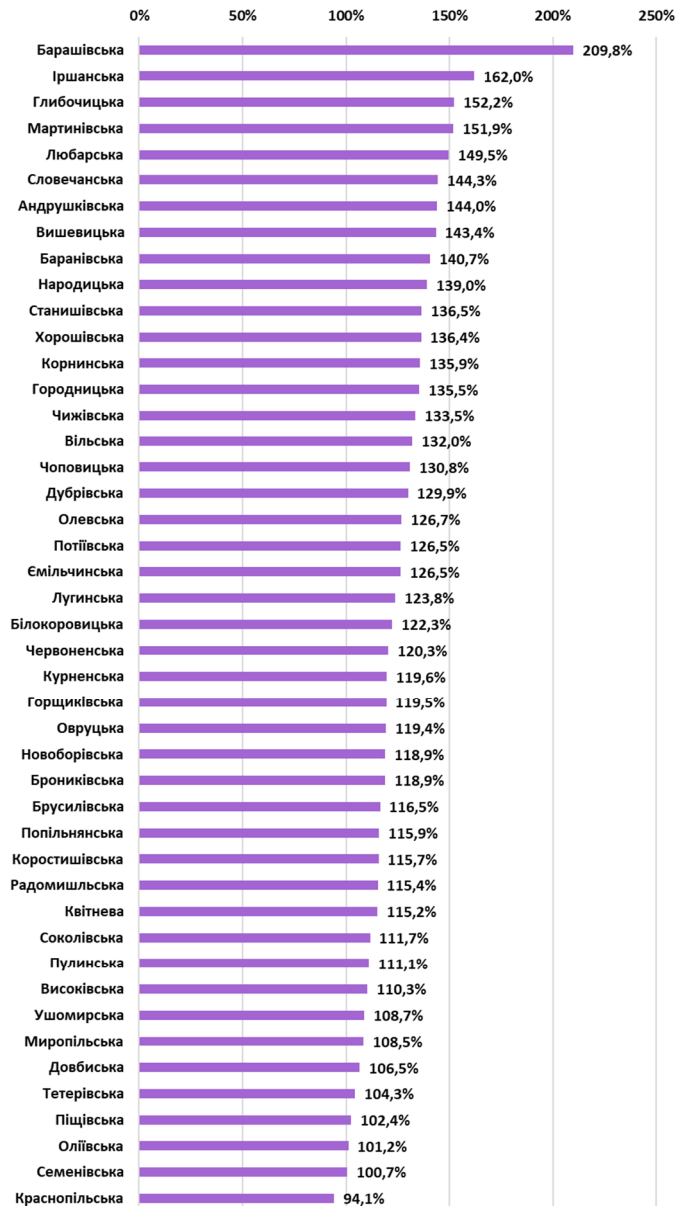
Показник 1

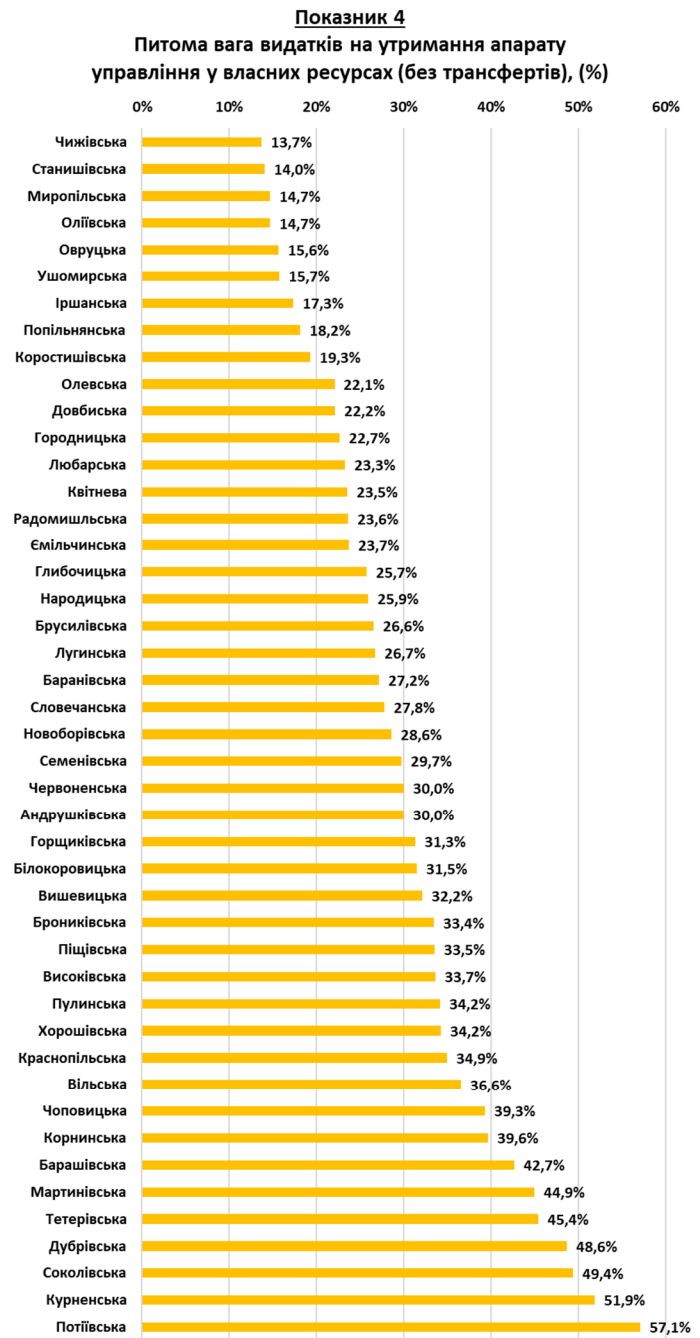
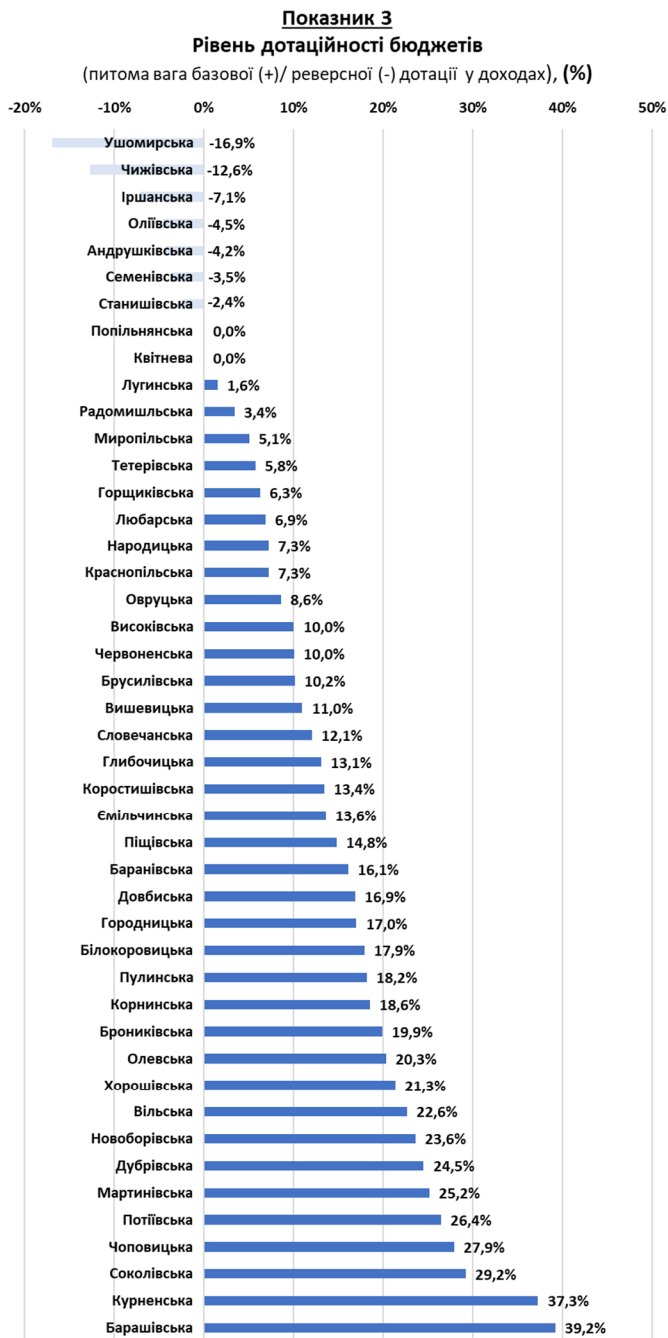
Власні доходи на 1-го мешканця
за 9 міс. 2018 р., (грн.)



Показник 2

Динаміка надходжень місцевих податків і зборів
за 9 міс. 2018 р. до 9 міс. 2017 р., (%)





За підсумками 9 місяців 2018 року середній показник надходжень власних доходів на 1-го мешканця по 45-ти ОТГ області збільшився на 924,2 грн (+63,5%) та склав 2 380,3 грн (у тому числі: по 32-х ОТГ, утворених у 2015-2016 роках цей показник зріс на 29,1% та становить 2 346,5 грн, а по 13-ти утворених у 2017 році – у 3 рази і становить 2 441,5 грн).

Щодо динаміки надходжень місцевих податків і зборів за 9 місяців 2018 року порівняно з 9 місяцями 2017 року, то найвищий темп зростання цих надходжень спостерігається по бюджету Барашівської ОТГ – у 2,1 рази, найнижчий рівень – по Краснопільській ОТГ – зниження на 5,9%.

Серед ОТГ області 36 громад отримують з державного бюджету базову дотацію, 7 перераховують реверсну дотацію. Найвищий рівень дотаційності у Барашівській громаді, у якої обсяг базової дотації у загальній сумі доходів становить 39,2%.

Найбільша питома вага видатків на утримання апарату управління у власних ресурсах ОТГ (без урахування трансфертів) припадає на бюджет Потіївської ОТГ – 57,1%, найменша – на бюджет Чижівської ОТГ – 13,7%.

Матеріали підготовлено за підсумками виконання місцевих бюджетів за 9 місяців 2018 року, на підставі даних Міністерства фінансів України, Державної казначейської служби України, Державної статистичної служби України експертами Групи фінансового моніторингу Центрального офісу реформ при Мінрегіоні (за підтримки Програми «U-LEAD з Європою» та SKL International).