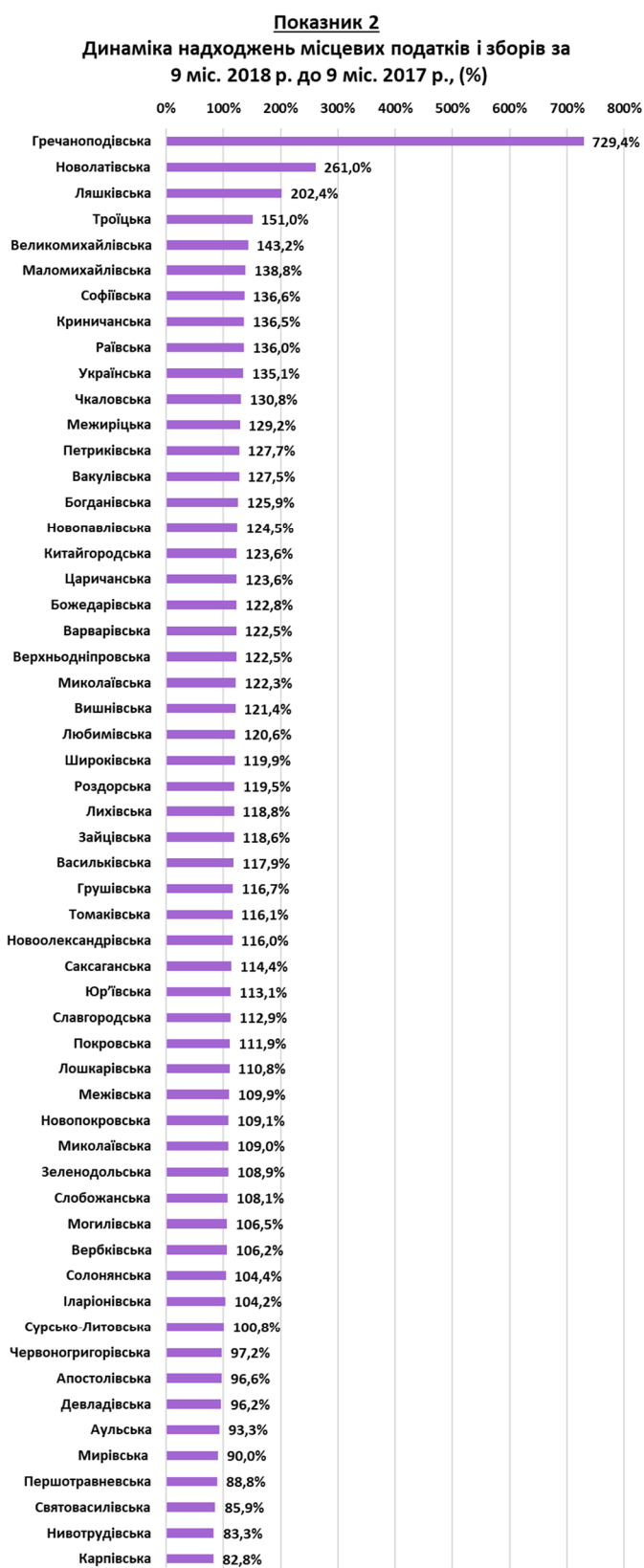


ДНІПРОПЕТРОВСЬКА ОБЛАСТЬ

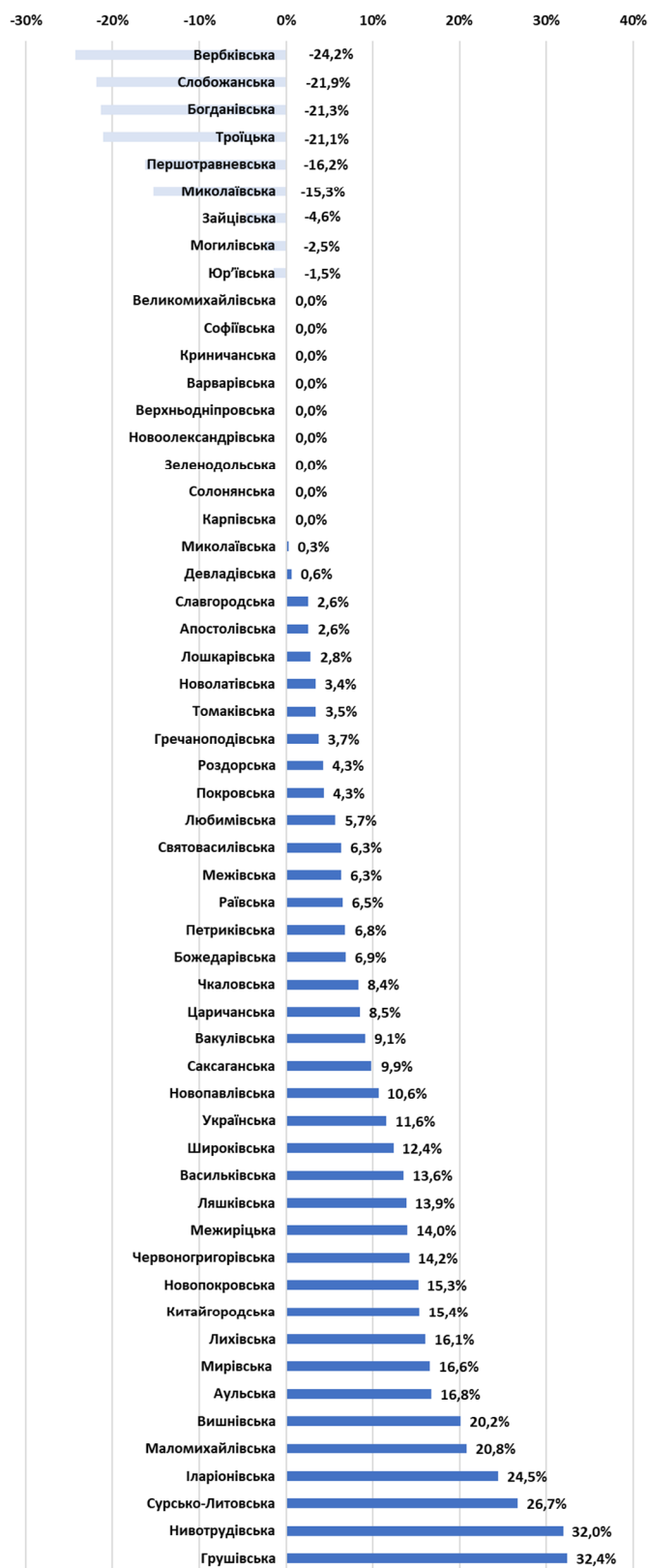
окремі показники виконання місцевих бюджетів 56 ОТГ Дніпропетровської області
за 9 місяців 2018 року



Показник 3

Рівень дотаційності бюджетів

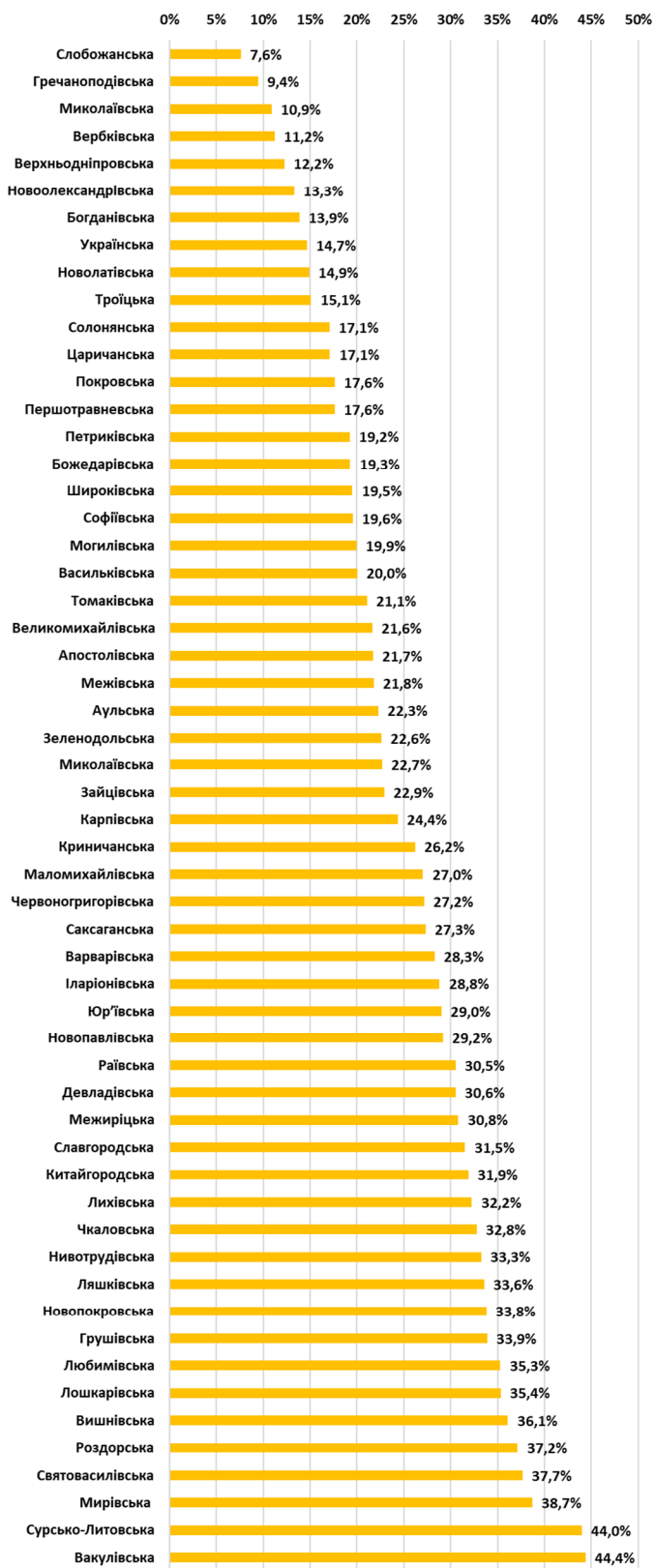
(питома вага базової (+)/ реверсної (-) дотації у доходах), (%)



Показник 4

Питома вага видатків на утримання апарату

управління у власних ресурсах (без трансфертів), (%)



За підсумками 9 місяців 2018 року середній показник надходжень власних доходів на 1-го мешканця по 56-ти ОТГ області збільшився на 1 155,5 грн (+48,8%) та склав 3 523,4 грн (у тому числі: по 34-х ОТГ, утворених у 2015-2016 роках цей показник зріс на 21,4% та становить 3 873,9 грн, а по 22-х утворених у 2017 році – у 2,9 рази і становить 2 941,8 грн).

Щодо динаміки надходжень місцевих податків і зборів за 9 місяців 2018 року порівняно з 9 місяцями 2017 року, то найвищий темп зростання цих надходжень спостерігається по бюджету Гречаноподівської ОТГ – у 7,3 рази, найнижчий рівень – по Карпівській ОТГ, де надходження зменшилися на 17,2%.

Серед ОТГ області 38 громади отримують з державного бюджету базову дотацію, 9 перераховують реверсну дотацію. Найвищий рівень дотаційності у Грушівській громаді, у якої обсяг базової дотації у загальній сумі доходів становить 32,4%.

Найбільша питома вага видатків на утримання апарату управління у власних ресурсах ОТГ (без урахування трансфертів) припадає на бюджет Вакулівської ОТГ – 44,4%, найменша – на бюджет Слобожанської ОТГ – 7,6%.

Матеріали підготовлено за підсумками виконання місцевих бюджетів за 9 місяців 2018 року, на підставі даних Міністерства фінансів України, Державної казначейської служби України, Державної статистичної служби України експертами Групи фінансового моніторингу Центрального офісу реформ при Мінрегіоні (за підтримки Програми «U-LEAD з Європою» та SKL International).