



КАБІНЕТ МІНІСТРІВ УКРАЇНИ

МІНІСТЕРСТВО РЕГІОНАЛЬНОГО РОЗВИТКУ, БУДІВНИЦТВА
ТА ЖИТЛОВО-КОМУНАЛЬНОГО ГОСПОДАРСТВА УКРАЇНИ

МІНІСТЕРСТВО ФІНАНСІВ УКРАЇНИ

ДЕЦЕНТРАЛІЗАЦІЯ

ВИКОНАННЯ ДОХОДІВ МІСЦЕВИХ БЮДЖЕТІВ ЗА 9 МІСЯЦІВ 2016 РОКУ



159

- об'єднані територіальні громади, в яких проведено перші місцеві вибори у 2015 році

(2015)

- кількість населених пунктів 794 територіальних громад, які увійшли до складу об'єднаних територіальних громад

Виконання доходів місцевих бюджетів України

за 9 місяців 2016 року

За 9 місяців 2016 року надходження власних ресурсів до загального фонду місцевих бюджетів зросли в 1,4 рази або на 34,2 млрд. грн. порівняно з аналогічним періодом минулого року та склали 103,9 млрд. грн.

Податку на доходи фізичних осіб надійшло 55,5 млрд. грн., що більше від надходжень минулого року на 18,3 млрд. грн. (49%), плати за землю – 17,4 млрд. грн. (зросли на 6,7 млрд. грн., або на 62%)., єдиного податку – 11,4 млрд. грн (зросли на 4,0 млрд. грн., або на 54%).

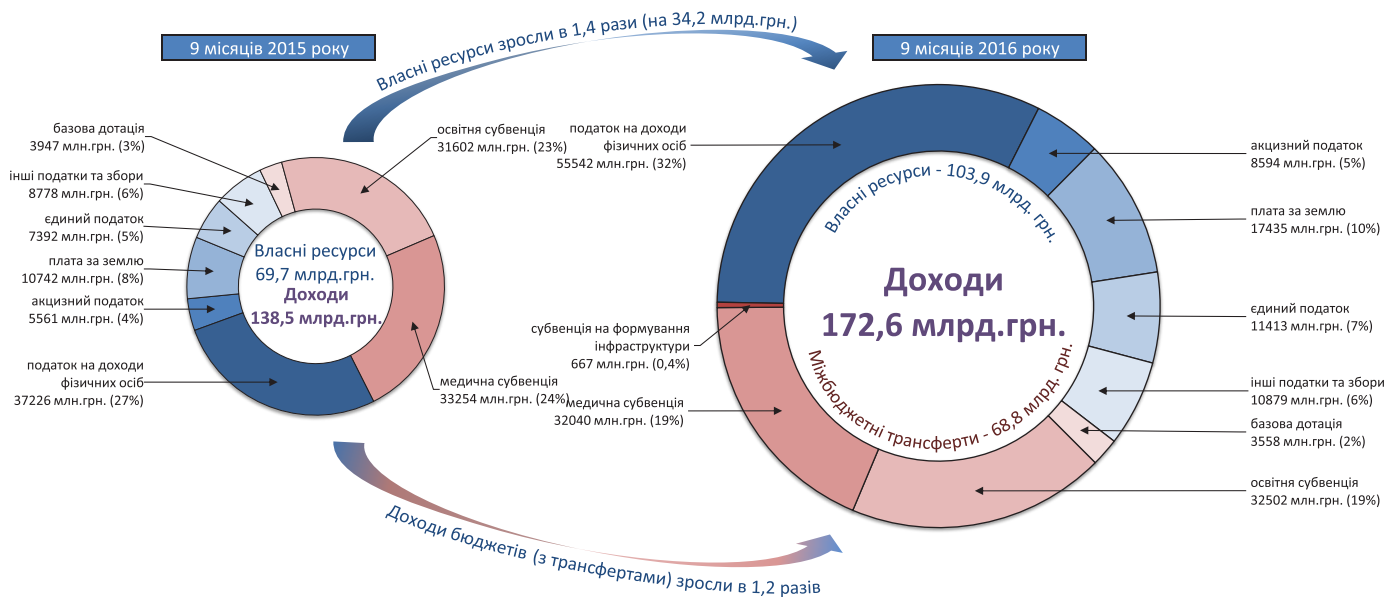
Фактичні надходження акцизного податку становлять 8,6 млрд. грн. (зросли на 3,0 млрд. грн., або на 55%), податку на нерухоме майно – 1,0 млрд. грн.

За 9 місяців 2016 року місцеві бюджети одержали з державного бюджету базову дотацію у сумі 3,6 млрд. грн., освітню субвенцію – 32,5 млрд. грн., медичну субвенцію – 32,0 млрд. грн., субвенцію на формування інфраструктури об'єднаних територіальних громад – 0,7 млрд. грн.

З місцевих бюджетів перераховано до державного бюджету реверсну дотацію (вилучення) у сумі 2,3 млрд. грн.

Примітка: Міжбюджетні трансферти по місцевих бюджетах України відображені у співставних видах з тими, які отримують об'єднані територіальні громади (далі - ОТГ).

ФАКТИЧНІ НАДХОДЖЕННЯ ДОХОДІВ ЗАГАЛЬНОГО ФОНДУ МІСЦЕВИХ БЮДЖЕТІВ УКРАЇНИ
ЗА 9 МІСЯЦІВ 2015 РОКУ ТА 2016 РОКУ



Реверсна дотація (вилучення коштів до державного бюджету) за 9 місяців 2015 р. становить 2 млн.грн., за 9 місяців 2016 р. - 2287 млн.грн.

Виконання доходів місцевих бюджетів 159 об'єднаних територіальних громад за 9 місяців 2016 року

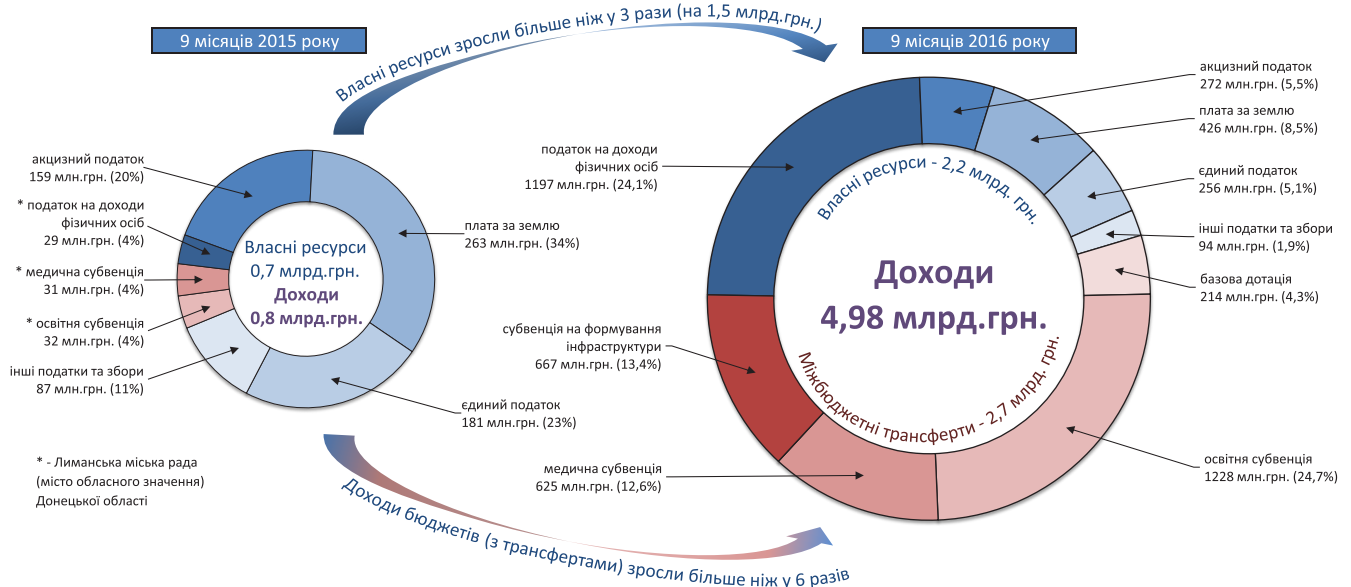
За 9 місяців 2016 року надходження доходів загального фонду місцевих бюджетів 159 ОТГ (з урахуванням трансфертів з державного бюджету) склали майже 4,98 млрд. грн., що більше ніж у 6 разів порівняно з надходженнями аналогічного періоду 2015 року до бюджетів місцевих рад, які увійшли до складу ОТГ.

Завдяки змінам до податкового та бюджетного законодавства у контексті децентралізації надходження власних доходів місцевих бюджетів об'єднаних громад зросли більше ніж у 3 рази (на 1,5 млрд. грн.) порівняно з 9 місяцями 2015 року (з 0,7 млрд. грн. до 2,2 млрд. грн.).

Надходження податку на доходи фізичних осіб склали 1197 млн. грн., плати за землю – 426 млн. грн. (зросли на 62%). Фактичні надходження акцизного податку становлять 272 млн. грн. (зросли на 71%), єдиного податку – 256 млн. грн. (зросли на 41%).

Об'єднання громад дозволило збільшити власні доходи бюджетів ОТГ на 1 жителя відповідної території. В середньому показник (у порівнянні з 9 місяцями 2015 року) по всіх ОТГ збільшився на 1100 грн. (з 518 грн. до 1620 грн.).

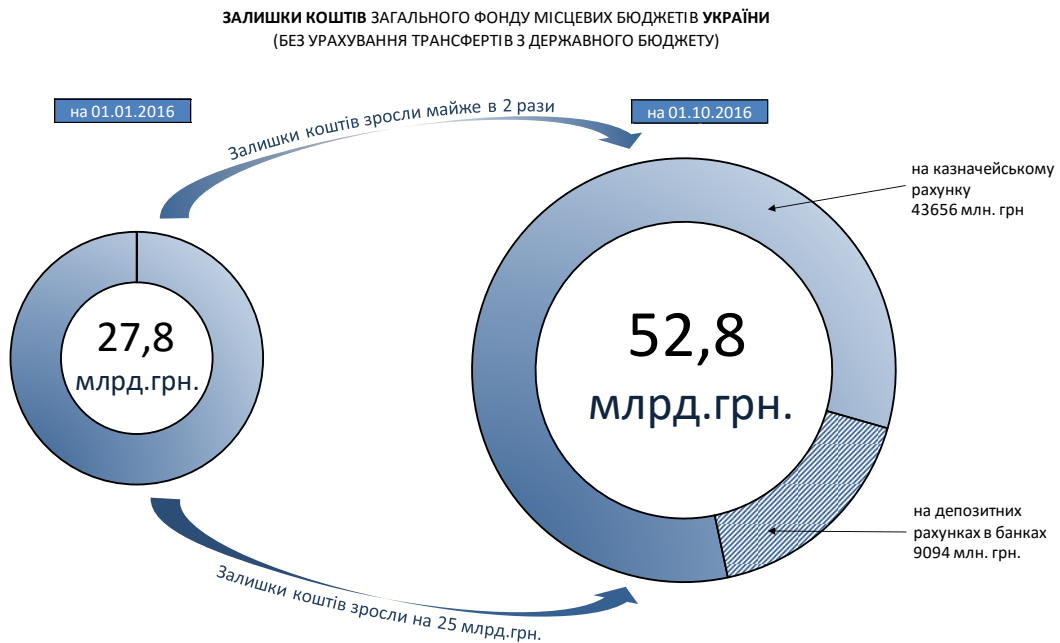
ВИКОНАННЯ ДОХОДІВ ЗАГАЛЬНОГО ФОНДУ 159 ОБ'ЄДНАНИХ ТЕРИТОРІАЛЬНИХ ГРОМАД
ЗА 9 МІСЯЦІВ 2015 РОКУ ТА 2016 РОКУ



Реверсна дотація (вилучення коштів до державного бюджету) за 9 місяців 2016 року становить 49 млн.грн.

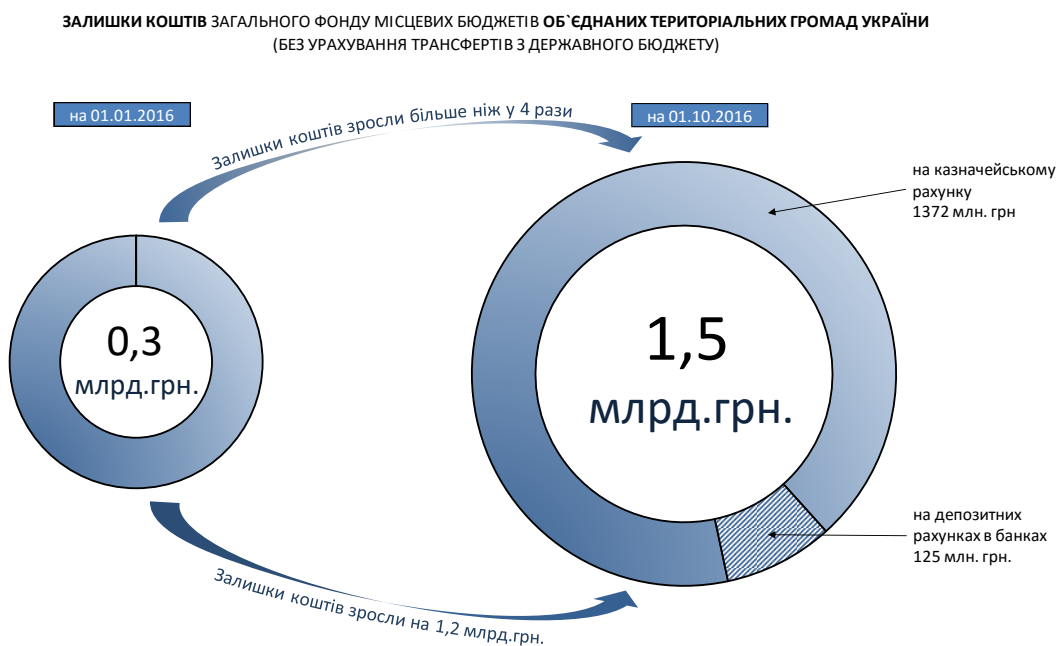
Залишки коштів загального фонду місцевих бюджетів України

У порівнянні з початком 2016 року, залишки коштів загального фонду місцевих бюджетів України (без субвенцій) збільшилися на 25,0 млрд. грн., або зросли майже в 2 рази та станом на 01 жовтня 2016 року склали 52,8 млрд. грн., у т. ч. на депозитних рахунках в банках знаходиться 9,1 млрд. грн.



Залишки коштів загального фонду місцевих бюджетів 159 об'єднаних територіальних громад України

У порівнянні з початком 2016 року, залишки коштів загального фонду місцевих бюджетів ОТГ (без субвенцій) збільшилися на 1,2 млрд. грн., або зросли більше ніж у 4 рази та станом на 01 жовтня 2016 року склали 1,5 млрд. грн., у т. ч. на депозитних рахунках в банках знаходиться 125 млн. грн.

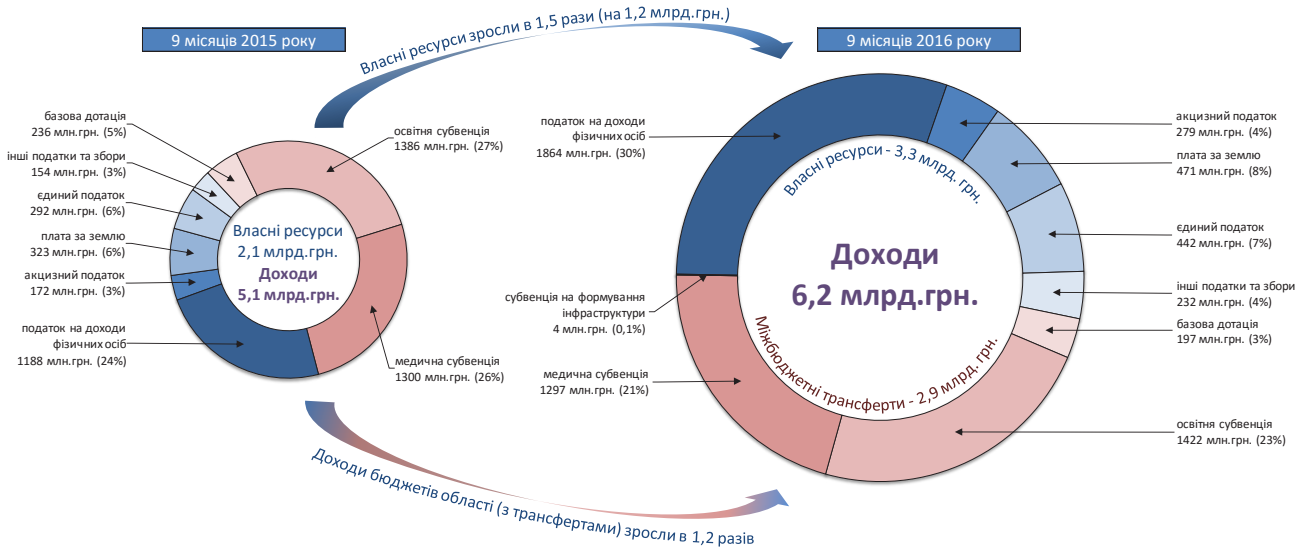


Виконання доходів загального фонду місцевих бюджетів Вінницької області

За 9 місяців 2016 року надходження власних доходів місцевих бюджетів області зросли у 1,5 рази (на 1,2 млрд. грн.) порівняно з аналогічним періодом минулого року (з 2,1 млрд. грн. до 3,3 млрд. грн.). У порівнянні з початком 2016 року, залишки коштів загального фонду збільшилися на 451 млн. грн. та станом на 01.10.2016 склали 1105 млн. грн., у т. ч. на депозитних рахунках в банках знаходиться 238 млн. грн.

Примітка: Міжбюджетні трансферти області відображені у співставних видах з тими, які отримують ОТГ.

ФАКТИЧНІ НАДХОДЖЕННЯ ДОХОДІВ ЗАГАЛЬНОГО ФОНДУ МІСЦЕВИХ БЮДЖЕТІВ ВІННИЦЬКОЇ ОБЛАСТІ
ЗА 9 МІСЯЦІВ 2015 РОКУ ТА 2016 РОКУ



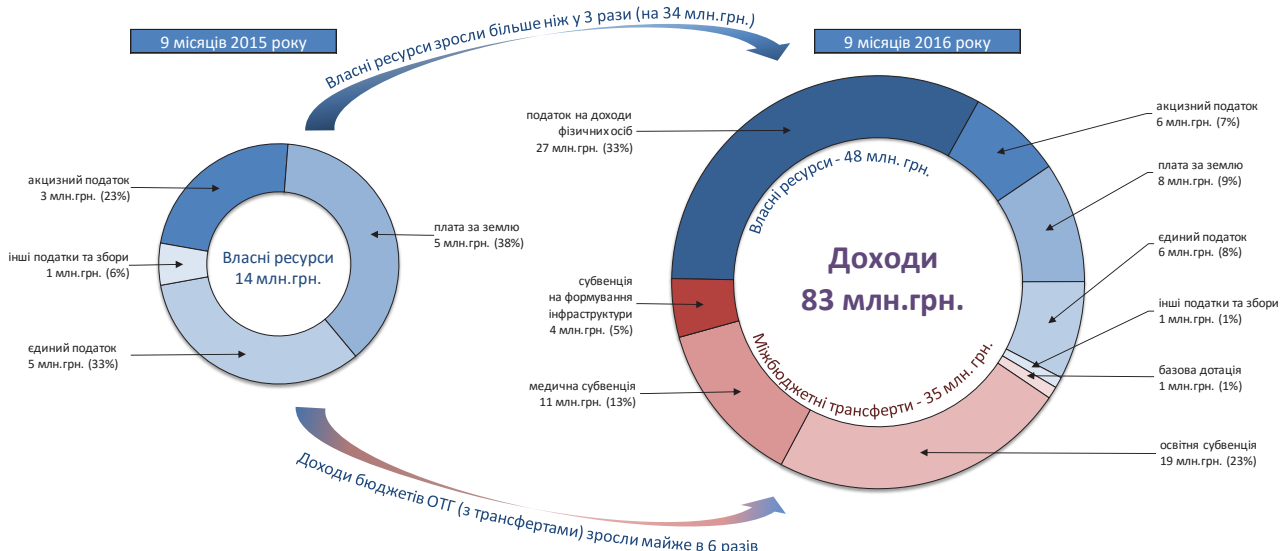
Реверсна дотація (вилучення коштів до державного бюджету) за 9 місяців 2015 р. становить 40 млн. грн., за 9 місяців 2016 р. - 54 млн. грн.

Виконання доходів місцевих бюджетів 2 об'єднаних територіальних громад Вінницької області

За 9 місяців 2016 року надходження доходів загального фонду місцевих бюджетів ОТГ області (з урахуванням трансфертів з державного бюджету) склали 83 млн. грн., що більше майже в 6 разів порівняно з надходженнями аналогічного періоду 2015 року до бюджетів місцевих рад, які увійшли до складу ОТГ. Надходження власних доходів місцевих бюджетів ОТГ зросли більше ніж у 3 рази (на 34 млн. грн.) порівняно з 9 місяцями 2015 року (з 14 млн. грн. до 48 млн. грн.).

У порівнянні з початком 2016 року, залишки коштів загального фонду збільшилися на 13 млн. грн., або зросли більше ніж у 4 рази та станом на 01.10.2016 склали 17 млн. грн.

ФАКТИЧНІ НАДХОДЖЕННЯ ДОХОДІВ ЗАГАЛЬНОГО ФОНДУ 2 ОБ'ЄДНАНИХ ТЕРИТОРІАЛЬНИХ ГРОМАД ВІННИЦЬКОЇ ОБЛАСТІ
ЗА 9 МІСЯЦІВ 2015 РОКУ ТА 2016 РОКУ

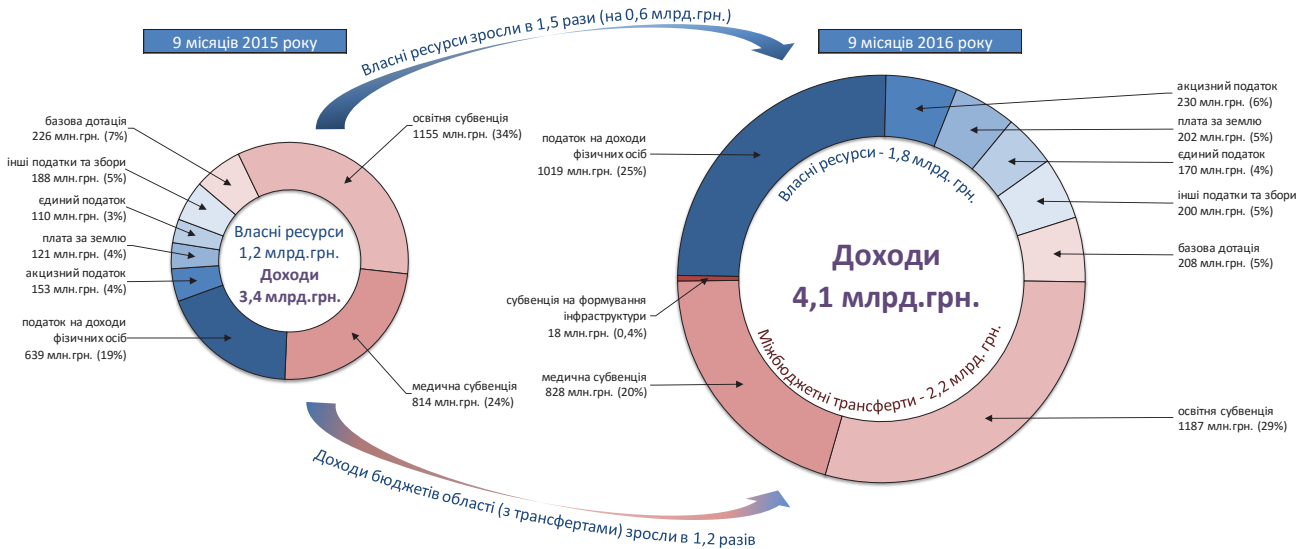


Виконання доходів місцевих бюджетів Волинської області

За 9 місяців 2016 року надходження власних доходів місцевих бюджетів області зросли у 1,5 рази (на 0,6 млрд. грн.) порівняно з аналогічним періодом минулого року (з 1,2 млрд. грн. до 1,8 млрд. грн.). У порівнянні з початком 2016 року, залишки коштів загального фонду збільшилися на 408 млн. грн. та станом на 01.10.2016 склали 827 млн. грн., у т. ч. на депозитних рахунках в банках знаходиться 296 млн. грн.

Примітка: Міжбюджетні трансферти області відображені у співставних видах з тими, які отримують ОТГ.

ФАКТИЧНІ НАДХОДЖЕННЯ ДОХОДІВ ЗАГАЛЬНОГО ФОНДУ МІСЦЕВИХ БЮДЖЕТІВ ВОЛИНСЬКОЇ ОБЛАСТІ
ЗА 9 МІСЯЦІВ 2015 РОКУ ТА 2016 РОКУ



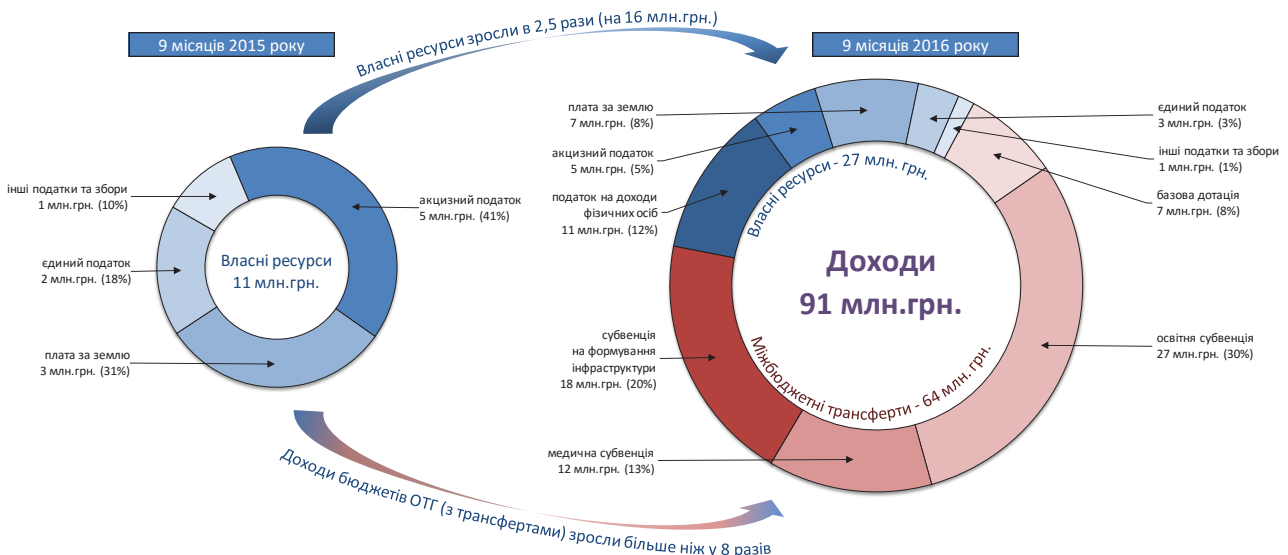
Реверсна дотація (вилучення коштів до державного бюджету) за 9 місяців 2015 р. становить 8 млн.грн., за 9 місяців 2016 р. - 11 млн.грн.

Виконання доходів місцевих бюджетів 5 об'єднаних територіальних громад Волинської області

За 9 місяців 2016 року надходження доходів загального фонду місцевих бюджетів ОТГ області (з урахуванням трансфертів з державного бюджету) склали 91 млн. грн., що більше ніж у 8 разів порівняно з надходженнями аналогічного періоду 2015 року до бюджетів місцевих рад, які увійшли до складу ОТГ. Надходження власних доходів місцевих бюджетів ОТГ зросли у 2,5 рази (на 16 млн. грн.) порівняно з 9 місяцями 2015 року (з 11 млн.грн. до 27 млн. грн.).

У порівнянні з початком 2016 року, залишки коштів загального фонду збільшилися на 24 млн. грн., або зросли в 5,5 рази та станом на 01.10.2016 склали 29 млн. грн.

ФАКТИЧНІ НАДХОДЖЕННЯ ДОХОДІВ ЗАГАЛЬНОГО ФОНДУ 5 ОБ'ЄДНАНИХ ТЕРИТОРІАЛЬНИХ ГРОМАД ВОЛИНСЬКОЇ ОБЛАСТІ
ЗА 9 МІСЯЦІВ 2015 РОКУ ТА 2016 РОКУ

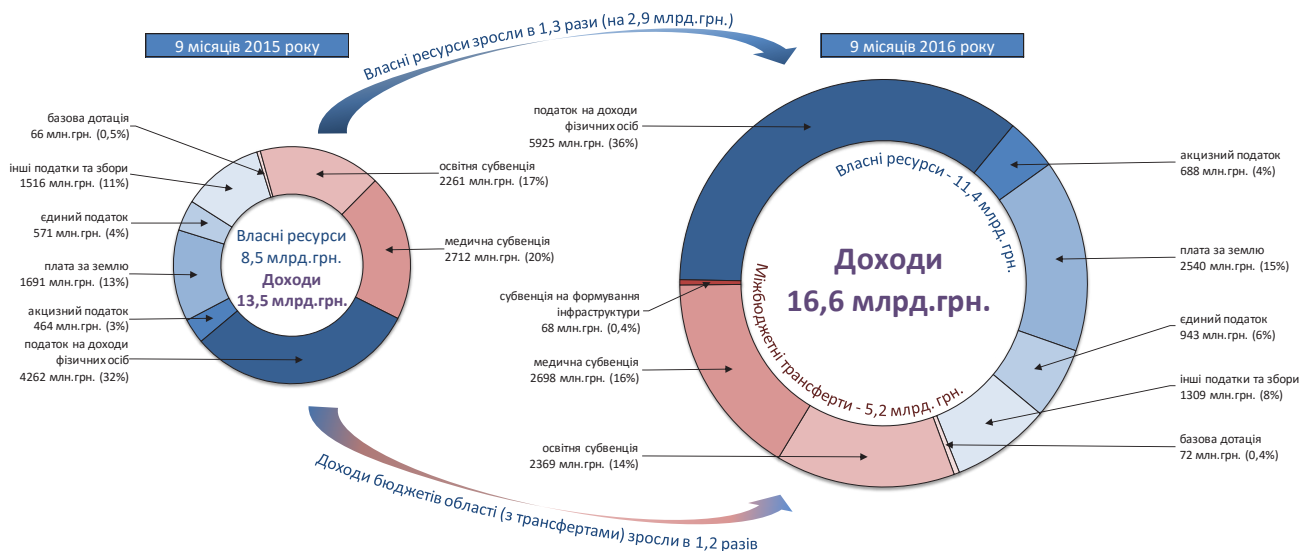


Виконання доходів місцевих бюджетів Дніпропетровської області

За 9 місяців 2016 року надходження власних доходів місцевих бюджетів області зросли у 1,3 рази (на 2,9 млрд. грн.) порівняно з аналогічним періодом минулого року (з 8,5 млрд. грн. до 11,4 млрд. грн.). У порівнянні з початком 2016 року, залишки коштів загального фонду збільшилися на 1955 млн. грн. та станом на 01.10.2016 склали 4719 млн. грн., у т. ч. на депозитних рахунках в банках знаходиться 2429 млн. грн.

Примітка: Міжбюджетні трансферти області відображені у співставних видах з тими, які отримують ОТГ.

ФАКТИЧНІ НАДХОДЖЕННЯ ДОХОДІВ ЗАГАЛЬНОГО ФОНДУ МІСЦЕВИХ БЮДЖЕТІВ ДНІПРОПЕТРОВСЬКОЇ ОБЛАСТІ
ЗА 9 МІСЯЦІВ 2015 РОКУ ТА 2016 РОКУ



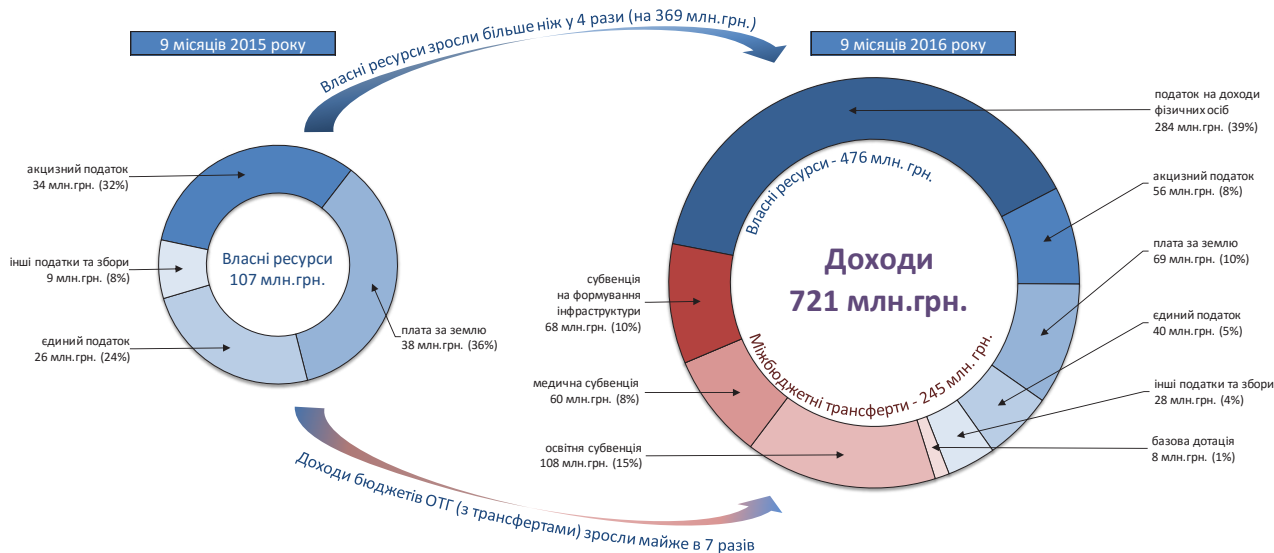
Реверсна дотація (вилучення коштів до державного бюджету) за 9 місяців 2015 р. становить 628 млн.грн., за 9 місяців 2016 р. - 745 млн.грн.

Виконання доходів місцевих бюджетів 15 об'єднаних територіальних громад Дніпропетровської області

За 9 місяців 2016 року надходження доходів загального фонду місцевих бюджетів ОТГ області (з урахуванням трансфертів з державного бюджету) склали 721 млн. грн., що більше майже у 7 разів порівняно з надходженнями аналогічного періоду 2015 року до бюджетів місцевих рад, які увійшли до складу ОТГ. Надходження власних доходів місцевих бюджетів ОТГ зросли більше ніж у 4 рази (на 369 млн. грн.) порівняно з 9 місяцями 2015 року (з 107 млн. грн. до 476 млн. грн.).

У порівнянні з початком 2016 року, залишки коштів загального фонду збільшилися на 221 млн. грн., або зросли в 3,5 рази та станом на 01.10.2016 склали 304 млн. грн., у т. ч. на депозитних рахунках знаходиться 92 млн. грн.

ФАКТИЧНІ НАДХОДЖЕННЯ ДОХОДІВ ЗАГАЛЬНОГО ФОНДУ 15 ОБ'ЄДНАНИХ ТЕРИТОРІАЛЬНИХ ГРОМАД ДНІПРОПЕТРОВСЬКОЇ ОБЛАСТІ
ЗА 9 МІСЯЦІВ 2015 РОКУ ТА 2016 РОКУ



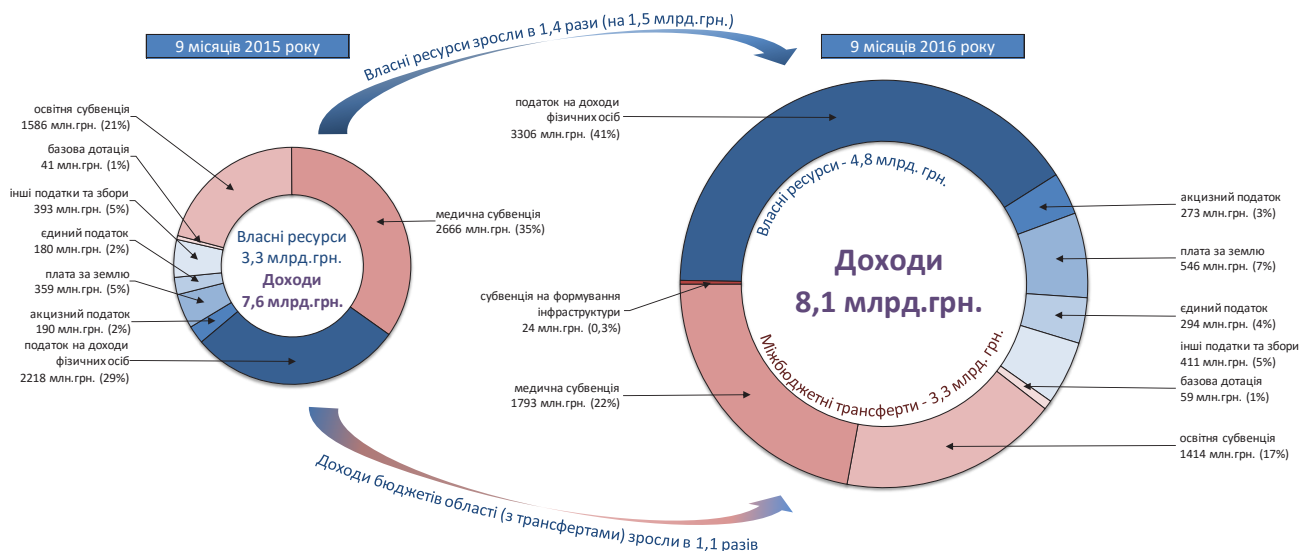
Реверсна дотація (вилучення коштів до державного бюджету) за 9 місяців 2016 року становить 26 млн.грн.

Виконання доходів місцевих бюджетів Донецької області

За 9 місяців 2016 року надходження власних доходів місцевих бюджетів області зросли у 1,4 рази (на 1,5 млрд. грн.) порівняно з аналогічним періодом минулого року (з 3,3 млрд. грн. до 4,8 млрд. грн.). У порівнянні з початком 2016 року, залишки коштів загального фонду збільшилися на 116 млн. грн. та станом на 01.10.2016 склали 5352 млн. грн., на депозитних рахунках в банках знаходиться 237 млн. грн.

Примітка: Міжбюджетні трансферти області відображені у співставних видах з тими, які отримують ОТГ.

ФАКТИЧНІ НАДХОДЖЕННЯ ДОХОДІВ ЗАГАЛЬНОГО ФОНДУ МІСЦЕВИХ БЮДЖЕТІВ ДОНЕЦЬКОЇ ОБЛАСТІ
ЗА 9 МІСЯЦІВ 2015 РОКУ ТА 2016 РОКУ



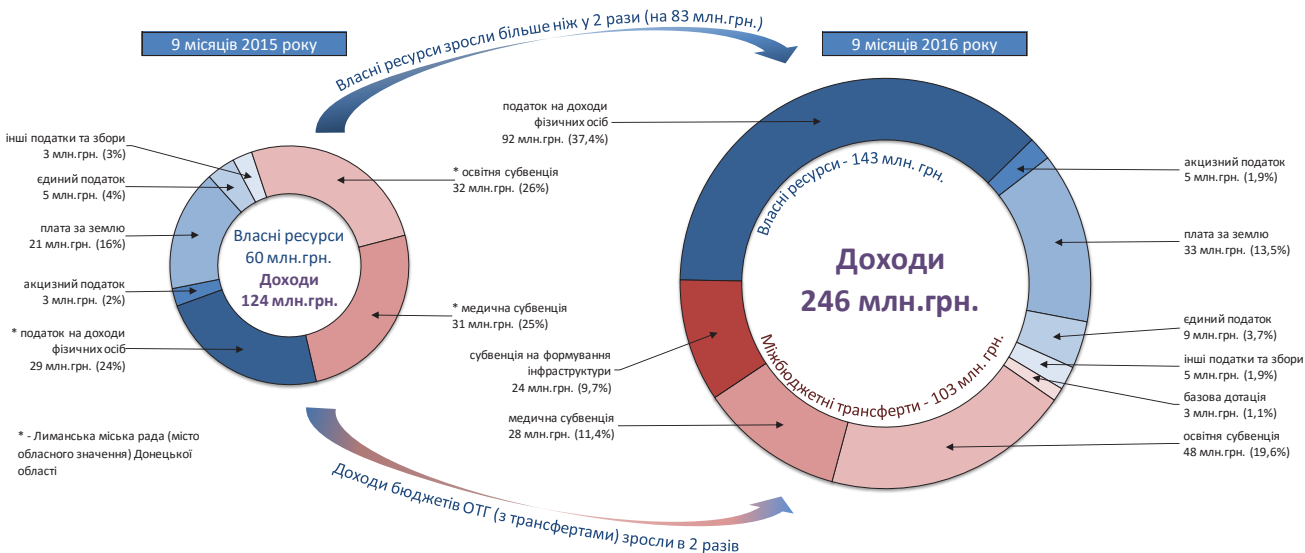
Реверсна дотація (вилучення коштів до державного бюджету) за 9 місяців 2015 р. становить 168 млн.грн., за 9 місяців 2016 р. - 111 млн.грн.

Виконання доходів місцевих бюджетів з об'єднаних територіальних громад Донецької області

За 9 місяців 2016 року надходження доходів загального фонду місцевих бюджетів ОТГ області (з урахуванням трансфертів з державного бюджету) склали 246 млн. грн., що більше у 2 рази порівняно з надходженнями аналогічного періоду 2015 року до бюджетів місцевих рад, які увійшли до складу ОТГ. Надходження власних доходів місцевих бюджетів ОТГ зросли більше ніж у 2 рази (на 83 млн. грн.) порівняно з 9 місяцями 2015 року (з 60 млн. грн. до 143 млн. грн.).

У порівнянні з початком 2016 року, залишки коштів загального фонду збільшилися на 94 млн. грн., або зросли у 5 разів та станом на 01.10.2016 склали 116 млн. грн., у т. ч. на депозитних рахунках знаходиться 20 млн. грн.

ФАКТИЧНІ НАДХОДЖЕННЯ ДОХОДІВ ЗАГАЛЬНОГО ФОНДУ З ОБ'ЄДНАНИХ ТЕРИТОРІАЛЬНИХ ГРОМАД ДОНЕЦЬКОЇ ОБЛАСТІ
ЗА 9 МІСЯЦІВ 2015 РОКУ ТА 2016 РОКУ



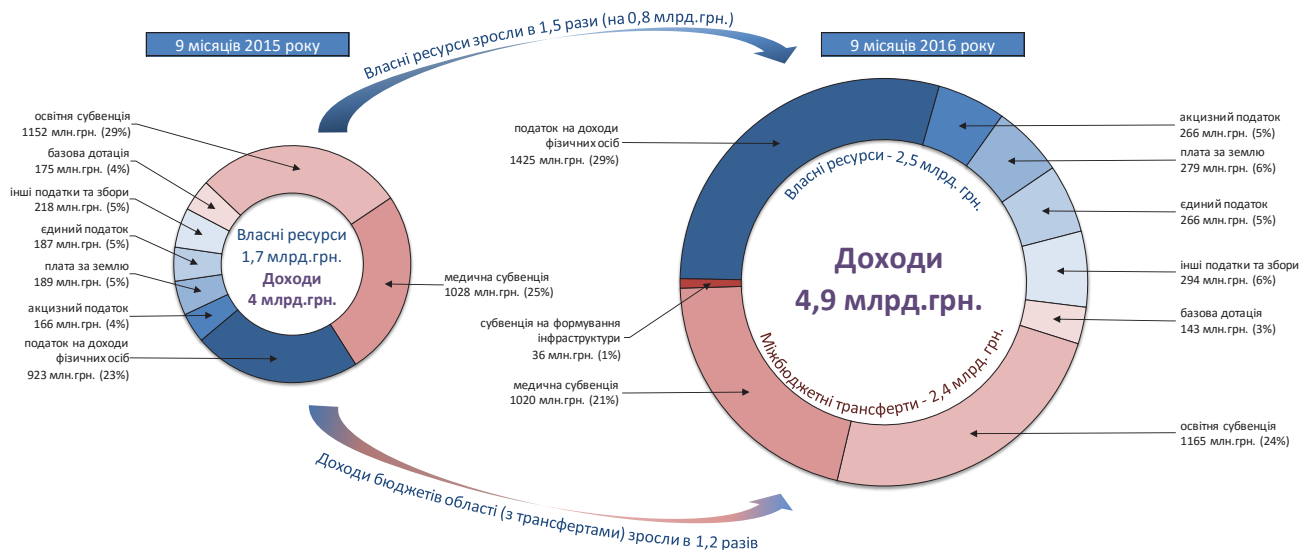
Реверсна дотація (вилучення коштів до державного бюджету) за 9 місяців 2016 року становить 1 млн.грн.

Виконання доходів місцевих бюджетів Житомирської області

За 9 місяців 2016 року надходження власних доходів місцевих бюджетів області зросли у 1,5 рази (на 0,8 млрд. грн.) порівняно з аналогічним періодом минулого року (з 1,7 млрд. грн. до 2,5 млрд. грн.). У порівнянні з початком 2016 року, залишки коштів загального фонду збільшилися на 399 млн. грн. та станом на 01.10.2016 склали 976 млн. грн., у т. ч. на депозитних рахунках в банках знаходиться 190 млн. грн.

Примітка: Міжбюджетні трансферти області відображені у співставних видах з тими, які отримують ОТГ.

ФАКТИЧНІ НАДХОДЖЕННЯ ДОХОДІВ ЗАГАЛЬНОГО ФОНДУ МІСЦЕВИХ БЮДЖЕТІВ ЖИТОМИРСЬКОЇ ОБЛАСТІ
ЗА 9 МІСЯЦІВ 2015 РОКУ ТА 2016 РОКУ



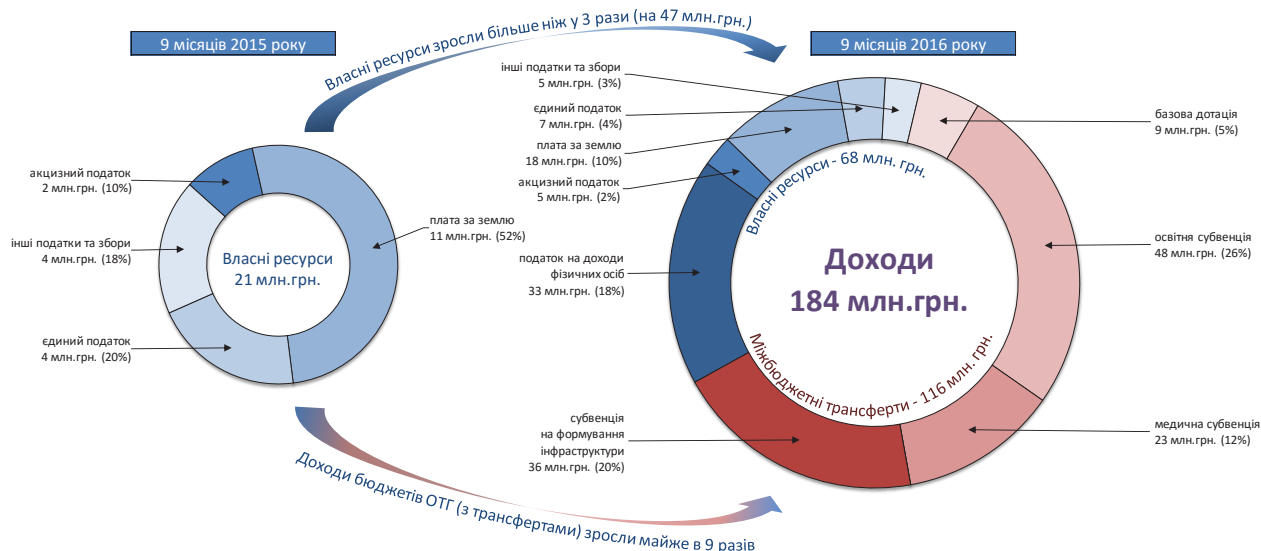
Реверсна дотація (вилучення коштів до державного бюджету) за 9 місяців 2015 р. становить 17 млн.грн., за 9 місяців 2016 р. - 29 млн.грн.

Виконання доходів місцевих бюджетів 9 об'єднаних територіальних громад Житомирської області

За 9 місяців 2016 року надходження доходів загального фонду місцевих бюджетів ОТГ області (з урахуванням трансфертів з державного бюджету) склали 184 млн. грн., що більше майже у 9 разів порівняно з надходженнями аналогічного періоду 2015 року до бюджетів місцевих рад, які увійшли до складу ОТГ. Надходження власних доходів місцевих бюджетів ОТГ зросли більше ніж у 3 рази (на 47 млн. грн.) порівняно з 9 місяцями 2015 року (з 21 млн. грн. до 68 млн. грн.).

У порівнянні з початком 2016 року, залишки коштів загального фонду збільшилися на 31,5 млн. грн., або зросли в 4 рази та станом на 01.10.2016 склали 48 млн. грн., у т.ч. на депозитних рахунках знаходиться 4 млн. грн.

ФАКТИЧНІ НАДХОДЖЕННЯ ДОХОДІВ ЗАГАЛЬНОГО ФОНДУ 9 ОБ'ЄДНАНИХ ТЕРИТОРІАЛЬНИХ ГРОМАД ЖИТОМИРСЬКОЇ ОБЛАСТІ
ЗА 9 МІСЯЦІВ 2015 РОКУ ТА 2016 РОКУ



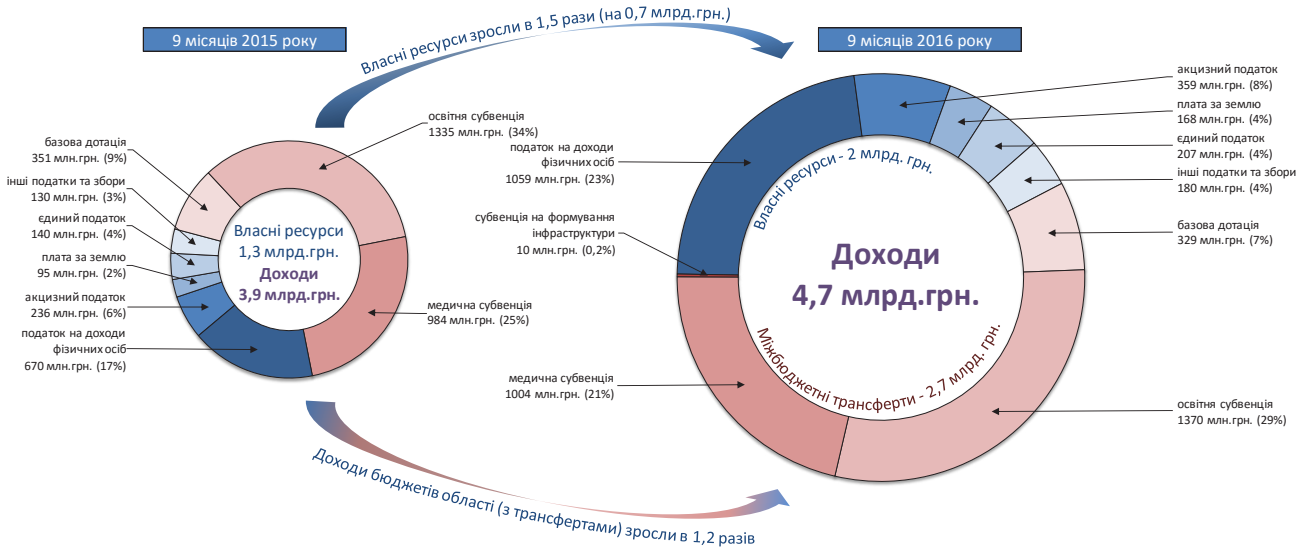
Реверсна дотація (вилучення коштів до державного бюджету) за 9 місяців 2016 року становить 2 млн.грн.

Виконання доходів місцевих бюджетів Закарпатської області

За 9 місяців 2016 року надходження власних доходів місцевих бюджетів області зросли у 1,5 рази (на 0,7 млрд. грн.) порівняно з аналогічним періодом минулого року (з 1,3 млрд. грн. до 2 млрд. грн.). У порівнянні з початком 2016 року, залишки коштів загального фонду збільшилися на 371 млн. грн. та станом на 01.10.2016 склали 914 млн. грн., у т. ч. на депозитних рахунках в банках знаходиться 24 млн. грн.

Примітка: Міжбюджетні трансферти області відображені у співставних видах з тими, які отримують ОТГ.

ФАКТИЧНІ НАДХОДЖЕННЯ ДОХОДІВ ЗАГАЛЬНОГО ФОНДУ МІСЦЕВИХ БЮДЖЕТІВ ЗАКАРПАТСЬКОЇ ОБЛАСТІ
ЗА 9 МІСЯЦІВ 2015 РОКУ ТА 2016 РОКУ



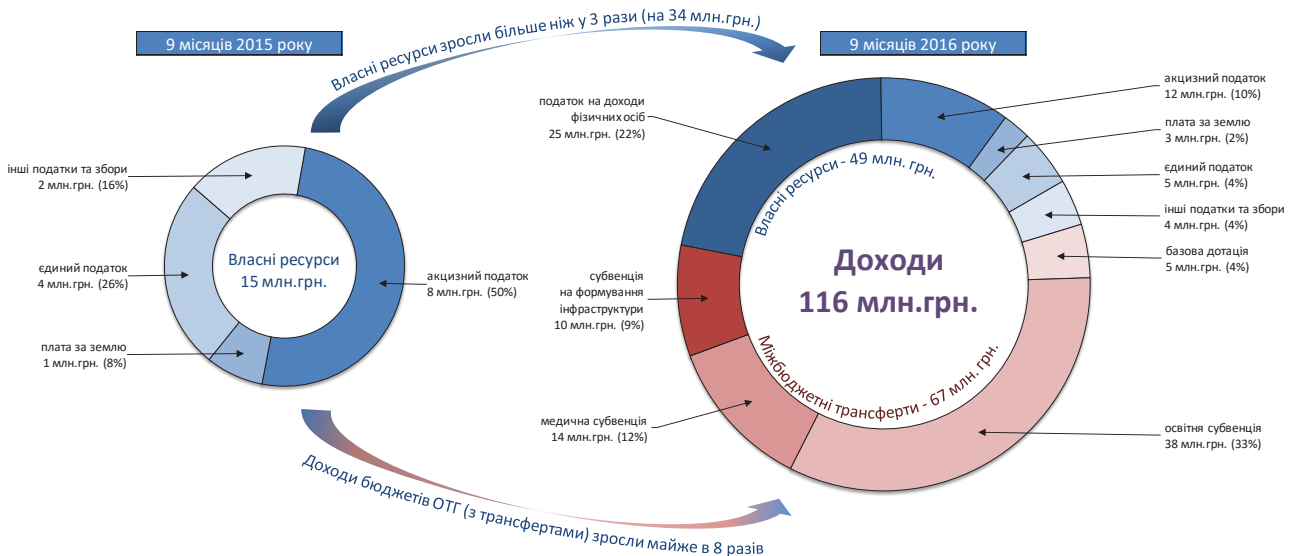
Реверсна дотація (вилучення коштів до державного бюджету) за 9 місяців 2015 р. становить 23 млн. грн., за 9 місяців 2016 р. - 29 млн. грн.

Виконання доходів місцевих бюджетів 2 об'єднаних територіальних громад Закарпатської області

За 9 місяців 2016 року надходження доходів загального фонду місцевих бюджетів ОТГ області (з урахуванням трансфертів з державного бюджету) склали 116 млн. грн., що більше майже у 8 разів порівняно з надходженнями аналогічного періоду 2015 року до бюджетів місцевих рад, які увійшли до складу ОТГ. Надходження власних доходів місцевих бюджетів ОТГ зросли більше ніж у 3 рази (на 34 млн. грн.) порівняно з 9 місяцями 2015 року (з 15 млн. грн. до 49 млн. грн.).

У порівнянні з початком 2016 року, залишки коштів загального фонду збільшилися на 13 млн. грн., або зросли в 7 разів та станом на 01.10.2016 склали майже 15 млн. грн., у т. ч. на депозитних рахунках знаходиться 5 млн. грн.

ФАКТИЧНІ НАДХОДЖЕННЯ ДОХОДІВ ЗАГАЛЬНОГО ФОНДУ 2 ОБ'ЄДНАНИХ ТЕРИТОРІАЛЬНИХ ГРОМАД ЗАКАРПАТСЬКОЇ ОБЛАСТІ
ЗА 9 МІСЯЦІВ 2015 РОКУ ТА 2016 РОКУ

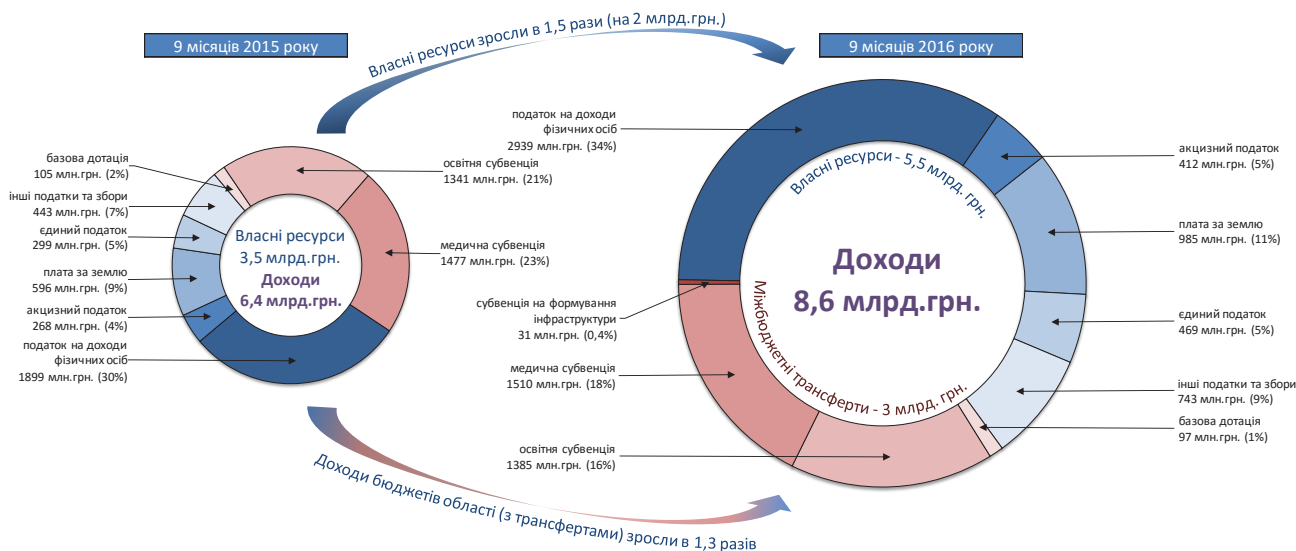


Виконання доходів місцевих бюджетів Запорізької області

За 9 місяців 2016 року надходження власних доходів місцевих бюджетів області зросли у 1,5 рази (на 2 млрд. грн.) порівняно з аналогічним періодом минулого року (з 3,5 млрд. грн. до 5,5 млрд. грн.). У порівнянні з початком 2016 року, залишки коштів загального фонду збільшилися на 1336 млн. грн. та станом на 01.10.2016 склали 2570 млн. грн., у т. ч. на депозитних рахунках в банках знаходиться 1210 млн. грн.

Примітка: Міжбюджетні трансферти області відображені у співставних видах з тими, які отримують ОТГ.

ФАКТИЧНІ НАДХОДЖЕННЯ ДОХОДІВ ЗАГАЛЬНОГО ФОНДУ МІСЦЕВИХ БЮДЖЕТІВ ЗАПОРІЗЬКОЇ ОБЛАСТІ
ЗА 9 МІСЯЦІВ 2015 РОКУ ТА 2016 РОКУ



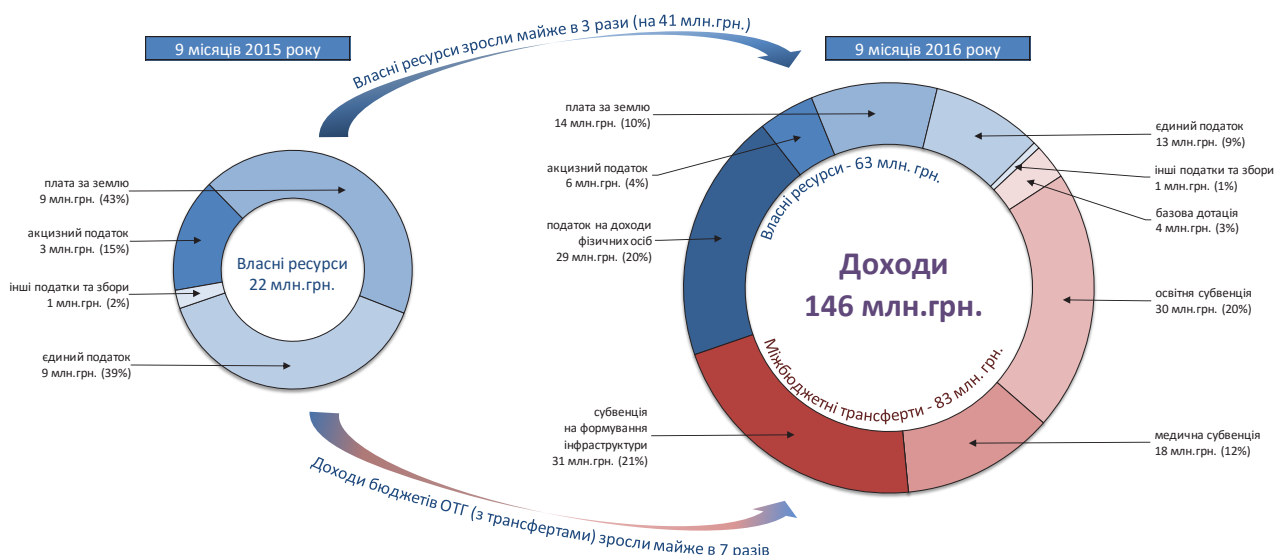
Реверсна дотація (вилучення коштів до державного бюджету) за 9 місяців 2015 р. становить 168 млн.грн., за 9 місяців 2016 р. - 217 млн.грн.

Виконання доходів місцевих бюджетів 6 об'єднаних територіальних громад Запорізької області

За 9 місяців 2016 року надходження доходів загального фонду місцевих бюджетів ОТГ області (з урахуванням трансфертів з державного бюджету) склали 146 млн. грн., що більше майже у 7 разів порівняно з надходженнями аналогічного періоду 2015 року до бюджетів місцевих рад, які увійшли до складу ОТГ. Надходження власних доходів місцевих бюджетів ОТГ зросли майже у 3 рази (на 41 млн. грн.) порівняно з 9 місяцями 2015 року (з 22 млн. грн. до 63 млн. грн.).

У порівнянні з початком 2016 року, залишки коштів загального фонду збільшилися на 46 млн. грн., або зросли в 5 разів та станом на 01.10.2016 склали більше ніж 58 млн. грн.

ФАКТИЧНІ НАДХОДЖЕННЯ ДОХОДІВ ЗАГАЛЬНОГО ФОНДУ 6 ОБ'ЄДНАНИХ ТЕРИТОРІАЛЬНИХ ГРОМАД ЗАПОРІЗЬКОЇ ОБЛАСТІ
ЗА 9 МІСЯЦІВ 2015 РОКУ ТА 2016 РОКУ



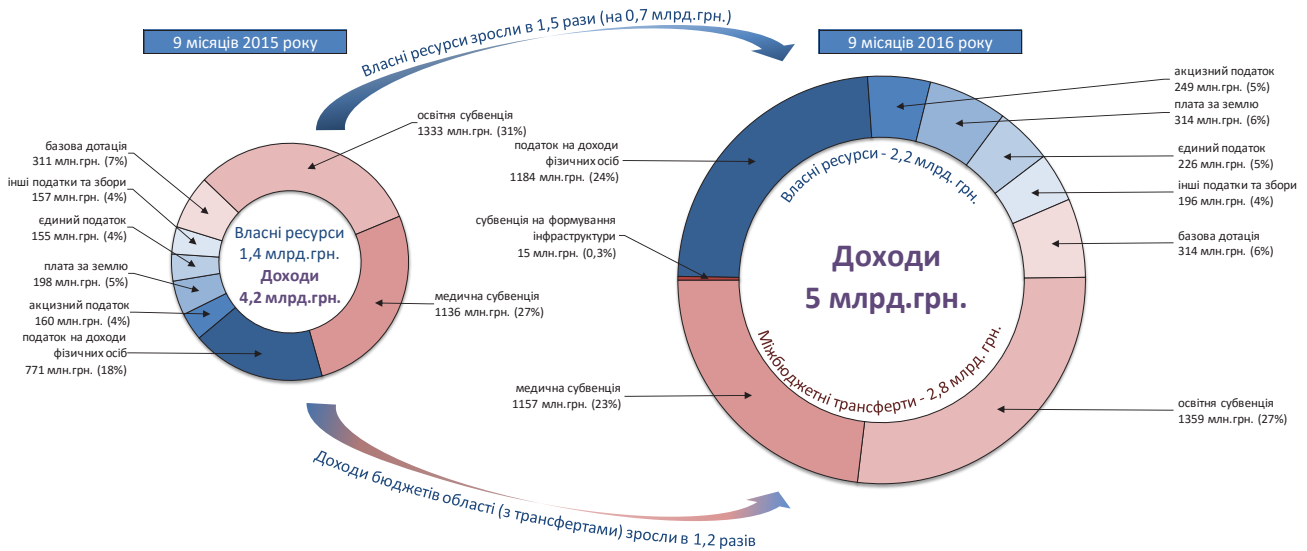
Реверсна дотація (вилучення коштів до державного бюджету) за 9 місяців 2016 року становить 1,6 млн.грн.

Виконання доходів місцевих бюджетів Івано-Франківської області

За 9 місяців 2016 року надходження власних доходів місцевих бюджетів області зросли у 1,5 рази (на 0,7 млрд. грн.) порівняно з аналогічним періодом минулого року (з 1,4 млрд. грн. до 2,2 млрд. грн.). У порівнянні з початком 2016 року, залишки коштів загального фонду збільшилися на 254 млн. грн. та станом на 01.10.2016 склали 655 млн. грн., у т. ч. на депозитних рахунках в банках знаходиться 99 млн. грн.

Примітка: Міжбюджетні трансферти області відображені у співставних видах з тими, які отримують ОТГ.

ФАКТИЧНІ НАДХОДЖЕННЯ ДОХОДІВ ЗАГАЛЬНОГО ФОНДУ МІСЦЕВИХ БЮДЖЕТІВ ІВАНО-ФРАНКІВСЬКОЇ ОБЛАСТІ
ЗА 9 МІСЯЦІВ 2015 РОКУ ТА 2016 РОКУ



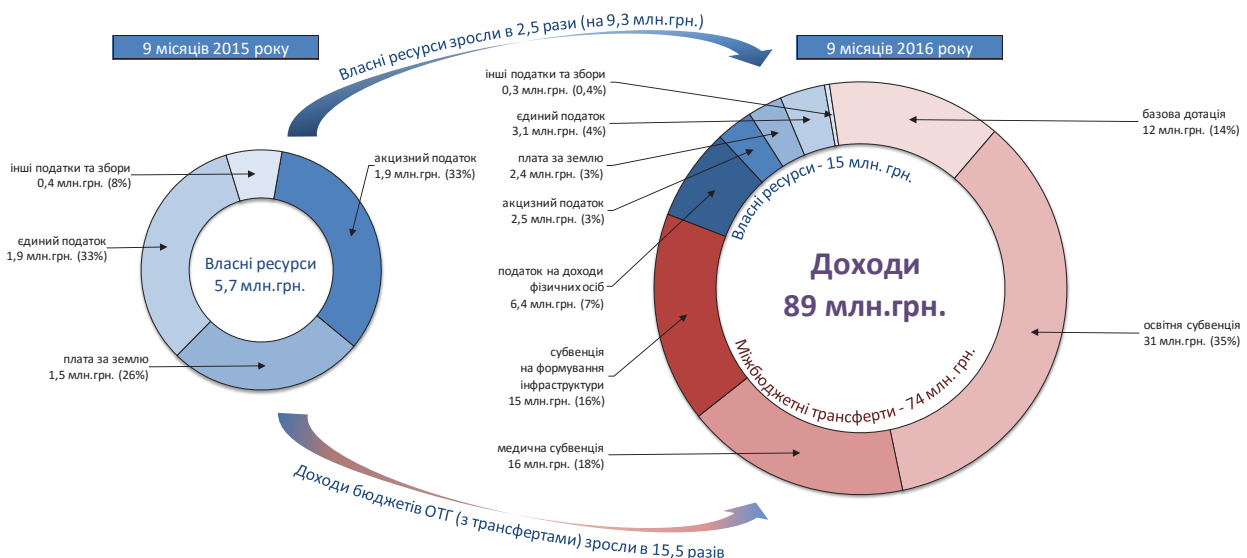
Реверсна дотація (вилучення коштів до державного бюджету) за 9 місяців 2015 р. становить 18 млн.грн., за 9 місяців 2016 р. - 21 млн.грн.

Виконання доходів місцевих бюджетів з об'єднаних територіальних громад Івано-Франківської області

За 9 місяців 2016 року надходження доходів загального фонду місцевих бюджетів ОТГ області (з урахуванням трансфертів з державного бюджету) склали 89 млн. грн., що більше у 15,5 разів порівняно з надходженнями аналогічного періоду 2015 року до бюджетів місцевих рад, які увійшли до складу ОТГ. Надходження власних доходів місцевих бюджетів ОТГ зросли у 2,5 рази (на 9,3 млн. грн.) порівняно з 9 місяцями 2015 року (з 5,7 млн. грн. до 15 млн. грн.).

У порівнянні з початком 2016 року, залишки коштів загального фонду збільшилися на 13 млн. грн., або зросли в 10 разів та станом на 01.10.2016 склали 14 млн. грн.

ФАКТИЧНІ НАДХОДЖЕННЯ ДОХОДІВ ЗАГАЛЬНОГО ФОНДУ З ОБ'ЄДНАНИХ ТЕРИТОРІАЛЬНИХ ГРОМАД ІВАНО-ФРАНКІВСЬКОЇ ОБЛАСТІ
ЗА 9 МІСЯЦІВ 2015 РОКУ ТА 2016 РОКУ

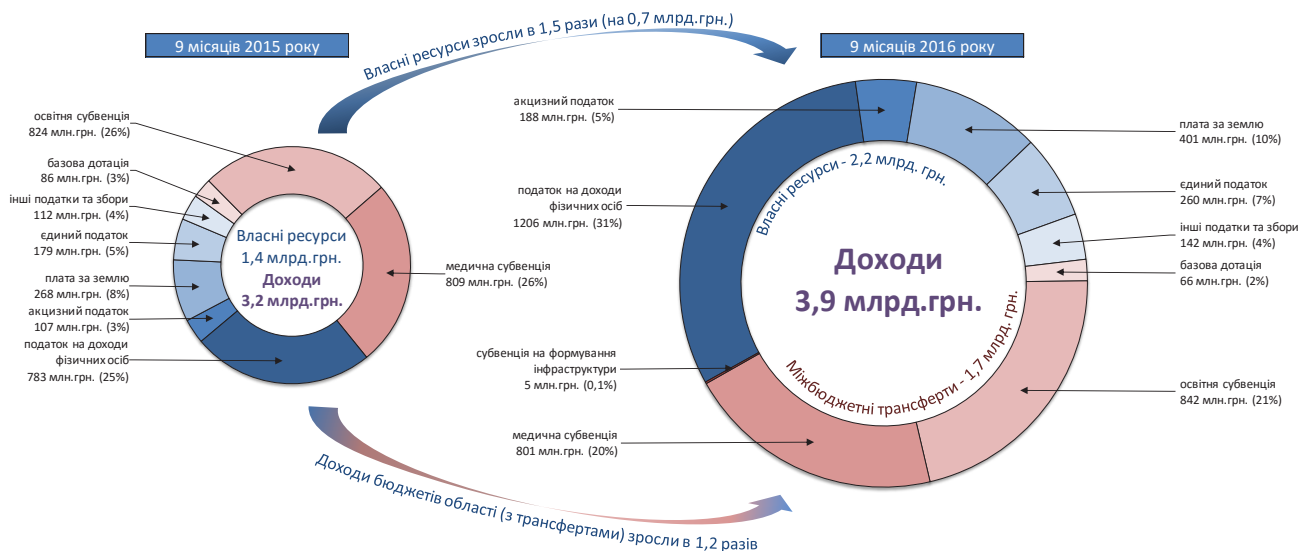


Виконання доходів загального фонду місцевих бюджетів Кіровоградської області

За 9 місяців 2016 року надходження власних доходів місцевих бюджетів області зросли у 1,5 рази (на 0,7 млрд. грн.) порівняно з аналогічним періодом минулого року (з 1,4 млрд. грн. до 2,2 млрд. грн.). У порівнянні з початком 2016 року, залишки коштів загального фонду збільшилися на 245 млн. грн. та станом на 01.10.2016 склали 691 млн. грн., у т. ч. на депозитних рахунках в банках знаходиться 0,3 млн. грн.

Примітка: Міжбюджетні трансферти області відображені у співставних видах з тими, які отримують ОТГ.

ФАКТИЧНІ НАДХОДЖЕННЯ ДОХОДІВ ЗАГАЛЬНОГО ФОНДУ МІСЦЕВИХ БЮДЖЕТІВ КІРОВОГРАДСЬКОЇ ОБЛАСТІ
ЗА 9 МІСЯЦІВ 2015 РОКУ ТА 2016 РОКУ



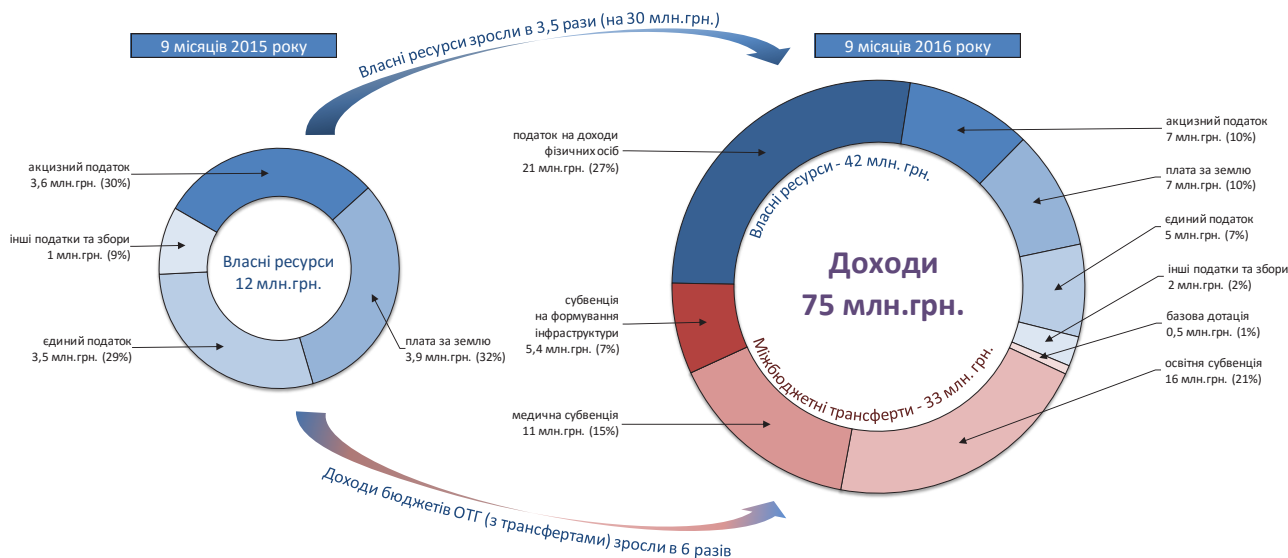
Реверсна дотація (вилучення коштів до державного бюджету) за 9 місяців 2015 р. становить 16 млн. грн., за 9 місяців 2016 р. - 32 млн. грн.

Виконання доходів місцевих бюджетів 2 об'єднаних територіальних громад Кіровоградської області

За 9 місяців 2016 року надходження доходів загального фонду місцевих бюджетів ОТГ області (з урахуванням трансфертів з державного бюджету) склали 75 млн. грн., що більше в 6 разів порівняно з надходженнями аналогічного періоду 2015 року до бюджетів місцевих рад, які увійшли до складу ОТГ. Надходження власних доходів місцевих бюджетів ОТГ зросли в 3,5 рази (на 30 млн. грн.) порівняно з 9 місяцями 2015 року (з 12 млн. грн. до 42 млн. грн.).

У порівнянні з початком 2016 року, залишки коштів загального фонду збільшилися на 15 млн. грн., або зросли у 4 рази та станом на 01.10.2016 склали більше ніж 20 млн. грн.

ФАКТИЧНІ НАДХОДЖЕННЯ ДОХОДІВ ЗАГАЛЬНОГО ФОНДУ 2 ОБ'ЄДНАНИХ ТЕРИТОРІАЛЬНИХ ГРОМАД КІРОВОГРАДСЬКОЇ ОБЛАСТІ
ЗА 9 МІСЯЦІВ 2015 РОКУ ТА 2016 РОКУ

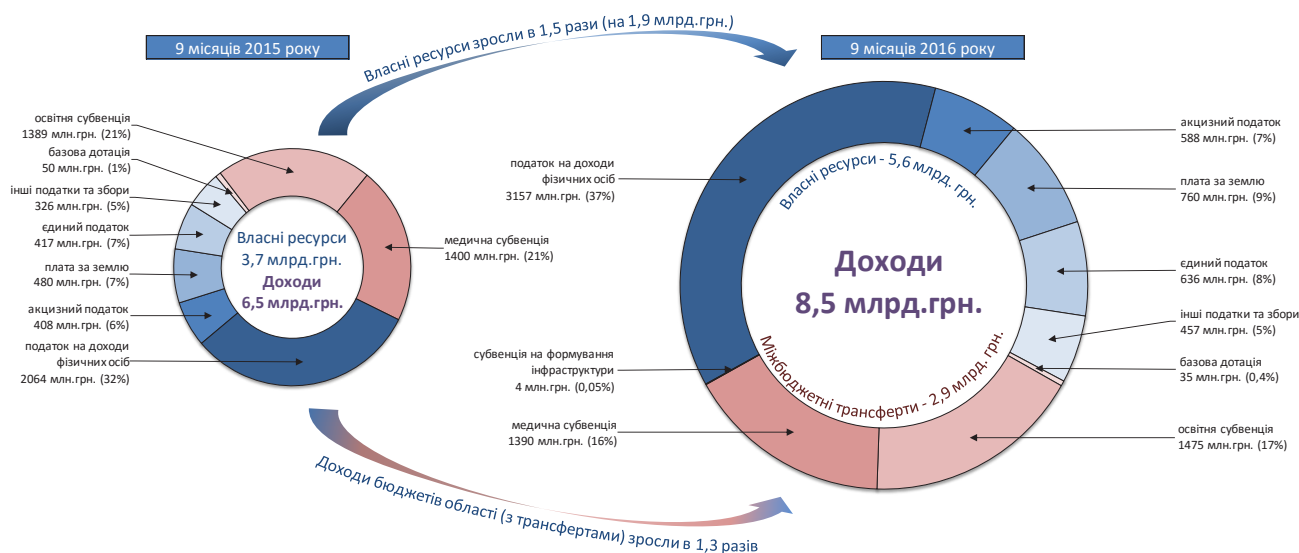


Виконання доходів загального фонду місцевих бюджетів Київської області

За 9 місяців 2016 року надходження власних доходів місцевих бюджетів області зросли у 1,5 рази (на 1,9 млрд. грн.) порівняно з аналогічним періодом минулого року (з 3,7 млрд. грн. до 5,6 млрд. грн.). У порівнянні з початком 2016 року, залишки коштів загального фонду збільшилися на 1506 млн. грн. та станом на 01.10.2016 склали 3129 млн. грн., у т. ч. на депозитних рахунках в банках знаходиться 331 млн. грн.

Примітка: Міжбюджетні трансферти області відображені у співставних видах з тими, які отримують ОТГ.

ФАКТИЧНІ НАДХОДЖЕННЯ ДОХОДІВ ЗАГАЛЬНОГО ФОНДУ МІСЦЕВИХ БЮДЖЕТІВ КИЇВСЬКОЇ ОБЛАСТІ
ЗА 9 МІСЯЦІВ 2015 РОКУ ТА 2016 РОКУ



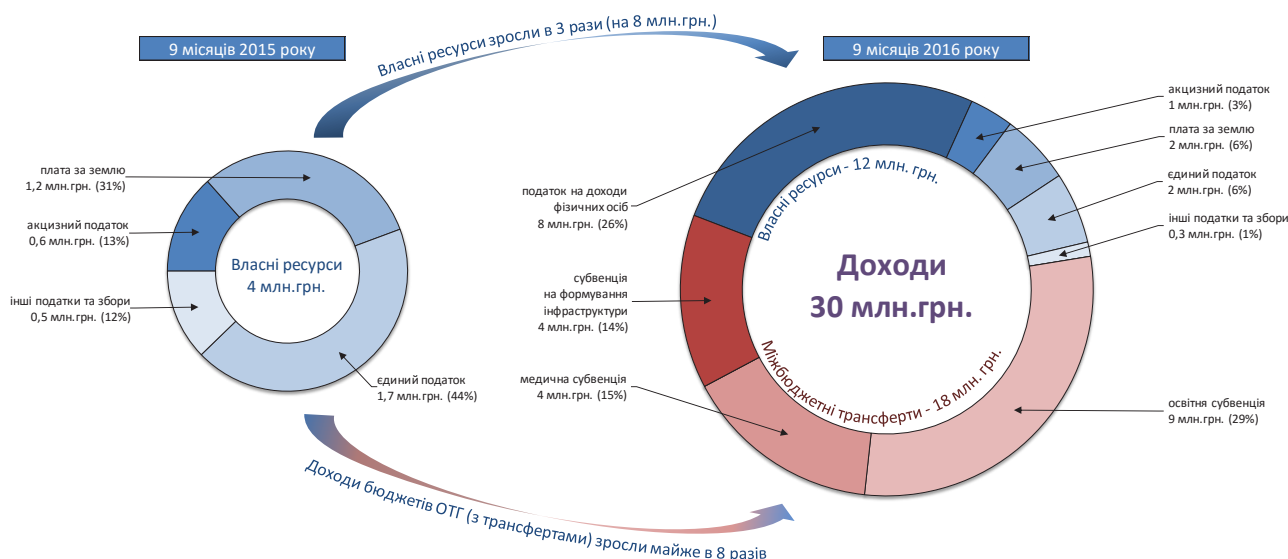
Реверсна дотація (вилучення коштів до державного бюджету) за 9 місяців 2015 р. становить 198 млн.грн., за 9 місяців 2016 р. - 226 млн.грн.

Виконання доходів місцевого бюджету 1 об'єднаної територіальної громади Київської області

За 9 місяців 2016 року надходження доходів загального фонду місцевого бюджету ОТГ області (з урахуванням трансфертів з державного бюджету) склали 30 млн. грн., що більше майже у 8 разів порівняно з надходженнями аналогічного періоду 2015 року до бюджетів місцевих рад, які увійшли до складу ОТГ. Надходження власних доходів місцевого бюджету ОТГ зросли майже у 3 рази (на 8 млн. грн.) порівняно з 9 місяцями 2015 року (з 4 млн. грн. до 12 млн. грн.).

У порівнянні з початком 2016 року, залишки коштів загального фонду (без субвенцій) збільшилися на 6 млн. грн., або зросли в 5,5 разів та станом на 01.10.2016 склали 7,5 млн. грн.

ФАКТИЧНІ НАДХОДЖЕННЯ ДОХОДІВ ЗАГАЛЬНОГО ФОНДУ 1 ОБ'ЄДНАНОЇ ТЕРИТОРІАЛЬНОЇ ГРОМАДИ КИЇВСЬКОЇ ОБЛАСТІ
ЗА 9 МІСЯЦІВ 2015 РОКУ ТА 2016 РОКУ

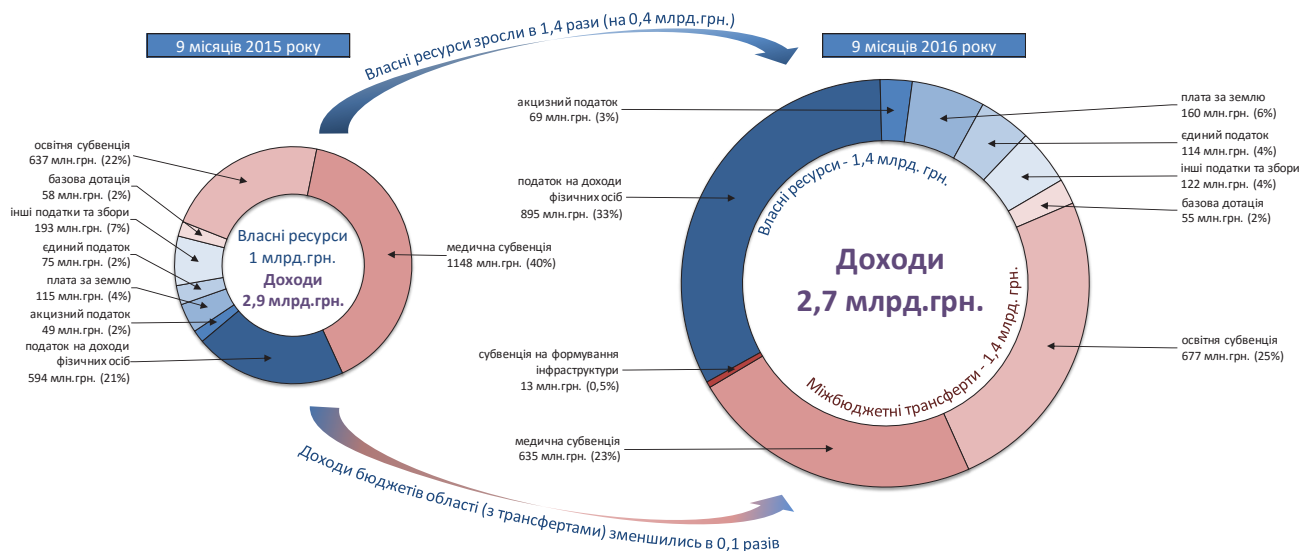


Виконання доходів місцевих бюджетів Луганської області

За 9 місяців 2016 року надходження власних доходів місцевих бюджетів області зросли у 1,4 рази (на 0,4 млрд. грн.) порівняно з аналогічним періодом минулого року (з 1 млрд. грн. до 1,4 млрд. грн.). У порівнянні з початком 2016 року, залишки коштів загального фонду збільшилися на 140 млн. грн. та станом на 01.10.2016 склали 2028 млн. грн., у т. ч. на депозитних рахунках в банках знаходиться 6 млн. грн.

Примітка: Міжбюджетні трансферти області відображені у співставних видах з тими, які отримують ОТГ.

ФАКТИЧНІ НАДХОДЖЕННЯ ДОХОДІВ ЗАГАЛЬНОГО ФОНДУ МІСЦЕВИХ БЮДЖЕТІВ ЛУГАНСЬКОЇ ОБЛАСТІ
ЗА 9 МІСЯЦІВ 2015 РОКУ ТА 2016 РОКУ



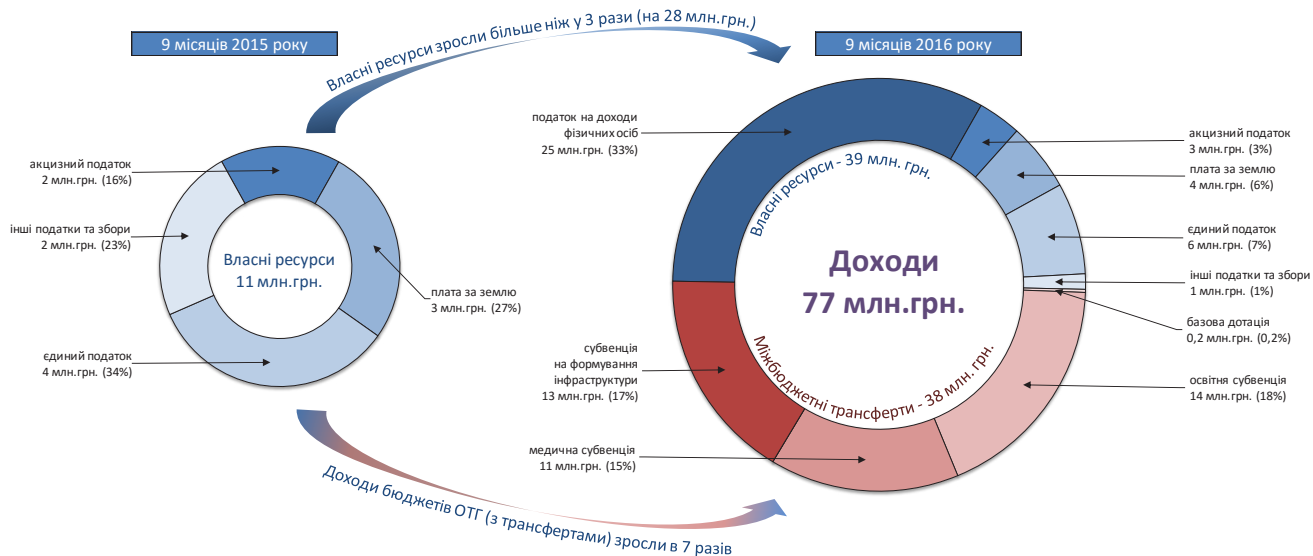
Реверсна дотація (вилучення коштів до державного бюджету) за 9 місяців 2015 р. становить 1 млн.грн.

Виконання доходів місцевих бюджетів 2 об'єднаних територіальних громад Луганської області

За 9 місяців 2016 року надходження доходів загального фонду місцевих бюджетів ОТГ області (з урахуванням трансфертів з державного бюджету) склали 77 млн. грн., що більше в 7 разів порівняно з надходженнями аналогічного періоду 2015 року до бюджетів місцевих рад, які увійшли до складу ОТГ. Надходження власних доходів місцевих бюджетів ОТГ зросли більше ніж у 3 рази (на 28 млн. грн.) порівняно з 9 місяцями 2015 року (з 11 млн.грн. до 39 млн. грн.).

У порівнянні з початком 2016 року, залишки коштів загального фонду збільшилися майже на 20 млн. грн., або зросли у 5,5 разів та станом на 01.10.2016 склали 24 млн. грн.

ФАКТИЧНІ НАДХОДЖЕННЯ ДОХОДІВ ЗАГАЛЬНОГО ФОНДУ 2 ОБ'ЄДНАНИХ ТЕРИТОРІАЛЬНИХ ГРОМАД ЛУГАНСЬКОЇ ОБЛАСТІ
ЗА 9 МІСЯЦІВ 2015 РОКУ ТА 2016 РОКУ

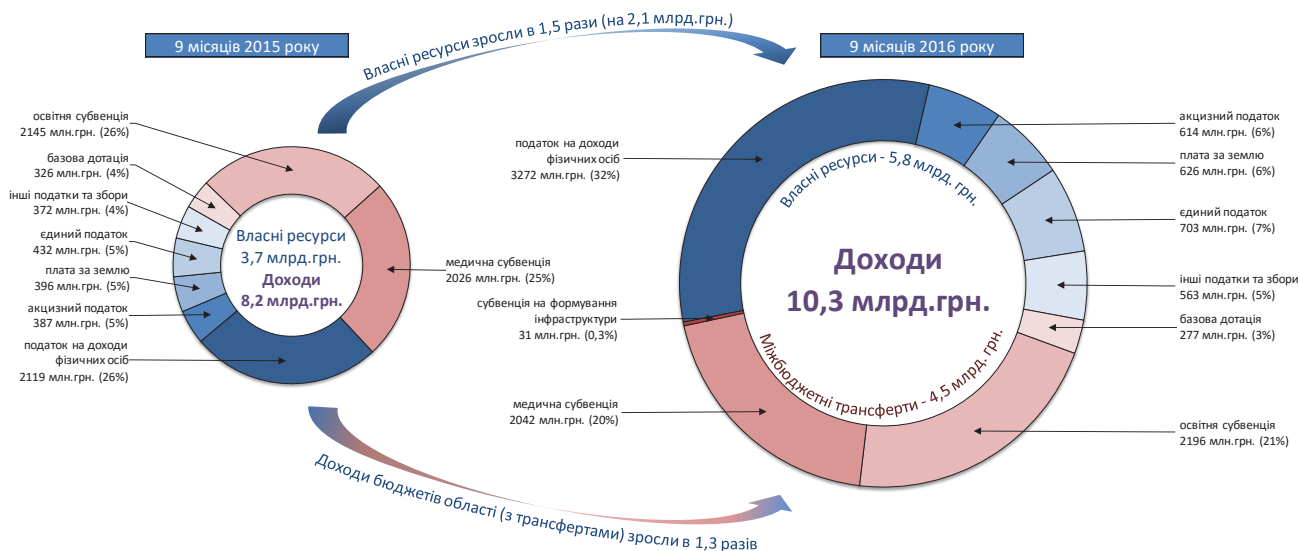


Виконання доходів місцевих бюджетів Львівської області

За 9 місяців 2016 року надходження власних доходів місцевих бюджетів області зросли у 1,5 рази (на 2,1 млрд. грн.) порівняно з аналогічним періодом минулого року (з 3,7 млрд. грн. до 5,8 млрд. грн.). У порівнянні з початком 2016 року, залишки коштів загального фонду збільшилися на 1156 млн. грн. та станом на 01.10.2016 склали 2265 млн. грн., у т. ч. на депозитних рахунках в банках знаходиться 533 млн. грн.

Примітка: Міжбюджетні трансферти області відображені у співставних видах з тими, які отримують ОТГ.

ФАКТИЧНІ НАДХОДЖЕННЯ ДОХОДІВ ЗАГАЛЬНОГО ФОНДУ МІСЦЕВИХ БЮДЖЕТІВ ЛЬВІВСЬКОЇ ОБЛАСТІ
ЗА 9 МІСЯЦІВ 2015 РОКУ ТА 2016 РОКУ



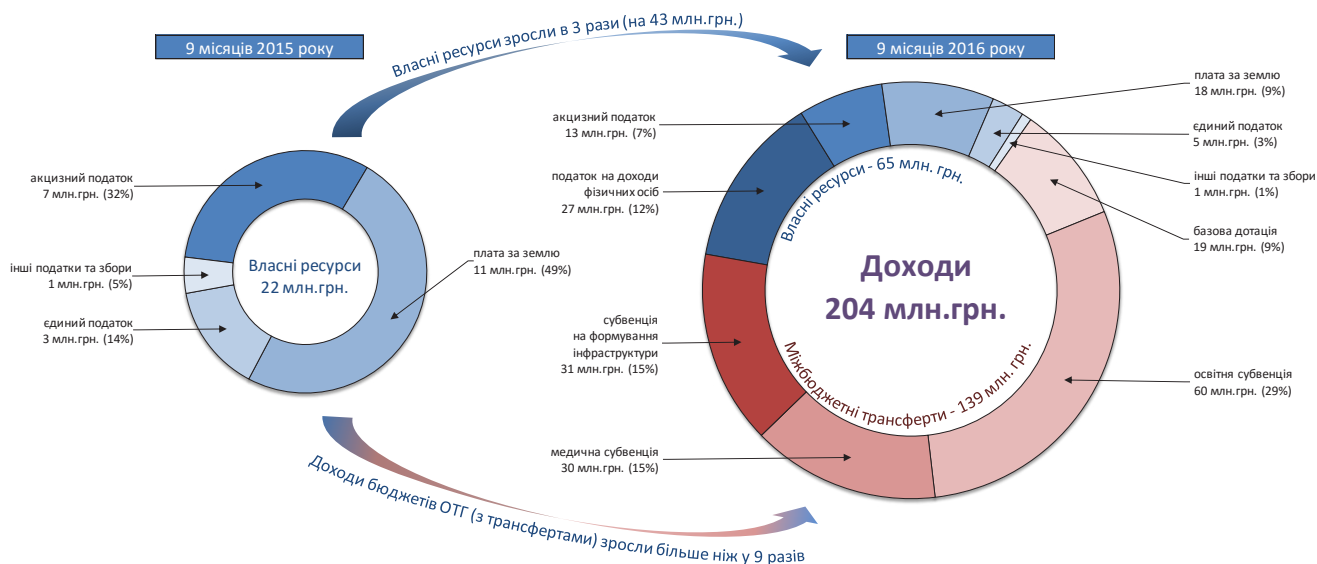
Реверсна дотація (вилучення коштів до державного бюджету) за 9 місяців 2015 р. становить 113 млн.грн., за 9 місяців 2016 р. - 136 млн.грн.

Виконання доходів місцевих бюджетів 15 об'єднаних територіальних громад Львівської області

За 9 місяців 2016 року надходження доходів загального фонду місцевих бюджетів ОТГ області (з урахуванням трансфертів з державного бюджету) склали 204 млн. грн., що більше ніж у 9 разів порівняно з надходженнями аналогічного періоду 2015 року до бюджетів місцевих рад, які увійшли до складу ОТГ. Надходження власних доходів місцевих бюджетів ОТГ зросли у 3 рази (на 43 млн. грн.) порівняно з 9 місяцями 2015 року (з 22 млн. грн. до 65 млн. грн.).

У порівнянні з початком 2016 року, залишки коштів загального фонду збільшилися на 52 млн. грн., або зросли в 8,5 разів та станом на 01.10.2016 склали майже 59 млн. грн.

ФАКТИЧНІ НАДХОДЖЕННЯ ДОХОДІВ ЗАГАЛЬНОГО ФОНДУ 15 ОБ'ЄДНАНИХ ТЕРИТОРІАЛЬНИХ ГРОМАД ЛЬВІВСЬКОЇ ОБЛАСТІ
ЗА 9 МІСЯЦІВ 2015 РОКУ ТА 2016 РОКУ



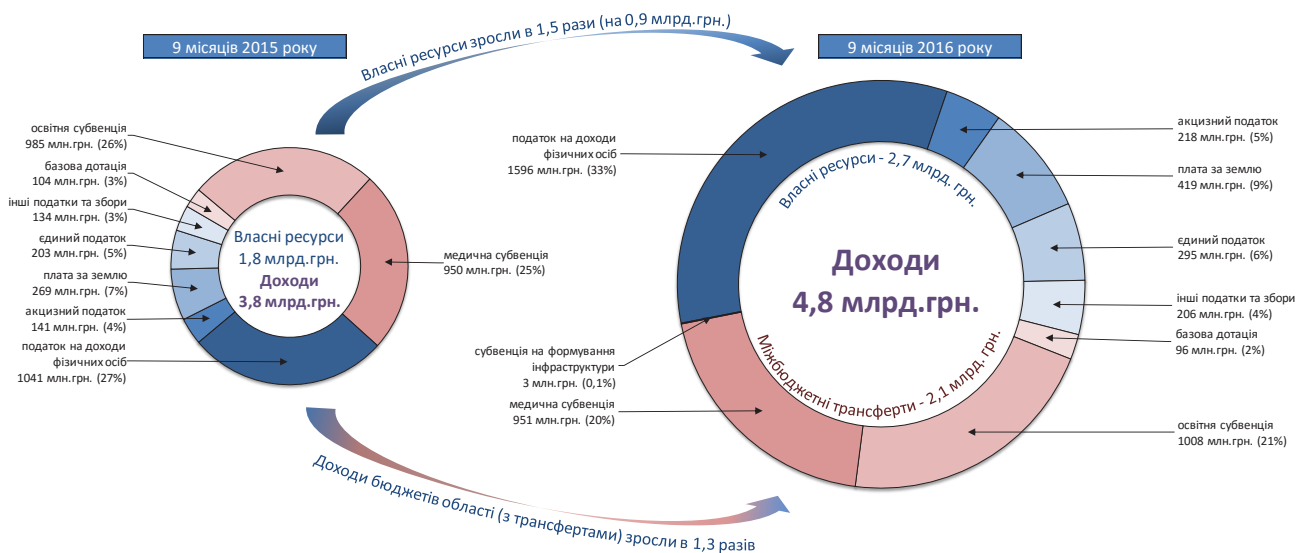
Реверсна дотація (вилучення коштів до державного бюджету) за 9 місяців 2016 року становить 0,2 млн.грн.

Виконання доходів загального фонду місцевих бюджетів Миколаївської області

За 9 місяців 2016 року надходження власних доходів місцевих бюджетів області зросли у 1,5 рази (на 0,9 млрд. грн.) порівняно з аналогічним періодом минулого року (з 1,8 млрд. грн. до 2,7 млрд. грн.). У порівнянні з початком 2016 року, залишки коштів загального фонду збільшилися на 700 млн. грн. та станом на 01.10.2016 склали 1505 млн. грн., у т. ч. на депозитних рахунках в банках знаходиться 200 млн. грн.

Примітка: Міжбюджетні трансферти області відображені у співставних видах з тими, які отримують ОТГ.

ФАКТИЧНІ НАДХОДЖЕННЯ ДОХОДІВ ЗАГАЛЬНОГО ФОНДУ МІСЦЕВИХ БЮДЖЕТІВ МИКОЛАЇВСЬКОЇ ОБЛАСТІ
ЗА 9 МІСЯЦІВ 2015 РОКУ ТА 2016 РОКУ



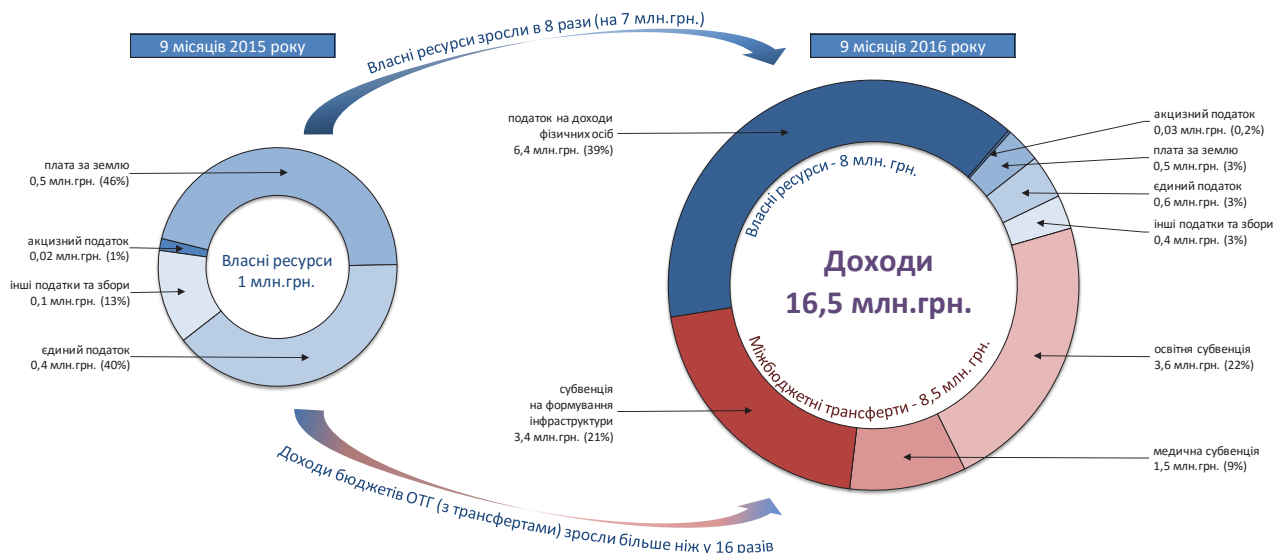
Реверсна дотація (вилучення коштів до державного бюджету) за 9 місяців 2015 р. становить 34 млн.грн., за 9 місяців 2016 р. - 53 млн.грн.

Виконання доходів місцевого бюджету 1 об'єднаної територіальної громади Миколаївської області

За 9 місяців 2016 року надходження доходів загального фонду місцевого бюджету ОТГ області (з урахуванням трансфертів з державного бюджету) склали 16,5 млн. грн., що більше ніж у 16 разів порівняно з надходженнями аналогічного періоду 2015 року до бюджетів місцевих рад, які увійшли до складу ОТГ. Надходження власних доходів місцевого бюджету ОТГ зросли у 8 разів (на 7 млн. грн.) порівняно з 9 місяцями 2015 року (з 1 млн. грн. до 8 млн. грн.).

У порівнянні з початком 2016 року, залишки коштів загального фонду (без субвенцій) збільшилися на 8 млн. грн., або зросли в 17 разів та станом на 01.10.2016 склали 9 млн. грн.

ФАКТИЧНІ НАДХОДЖЕННЯ ДОХОДІВ ЗАГАЛЬНОГО ФОНДУ 1 ОБ'ЄДНANOЇ ТЕРИТОРІАЛЬНОЇ ГРОМАДИ МИКОЛАЇВСЬКОЇ ОБЛАСТІ
ЗА 9 МІСЯЦІВ 2015 РОКУ ТА 2016 РОКУ



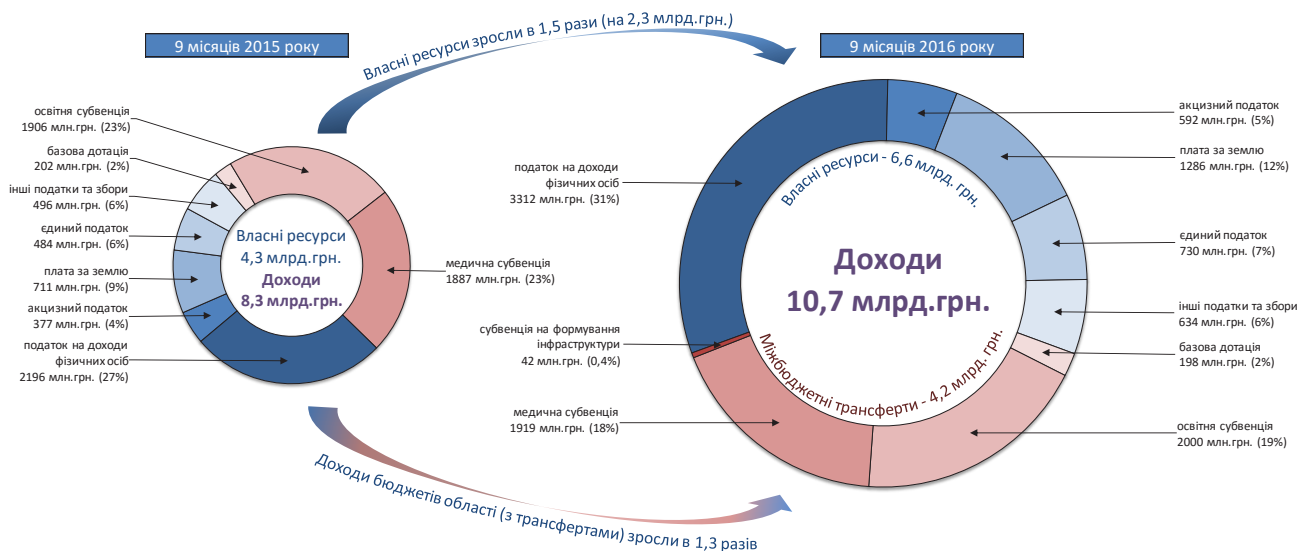
Реверсна дотація (вилучення коштів до державного бюджету) за 9 місяців 2016 року становить 0,1 млн.грн.

Виконання доходів місцевих бюджетів Одеської області

За 9 місяців 2016 року надходження власних доходів місцевих бюджетів області зросли у 1,5 рази (на 2,3 млрд. грн.) порівняно з аналогічним періодом минулого року (з 4,3 млрд. грн. до 6,6 млрд. грн.). У порівнянні з початком 2016 року, залишки коштів загального фонду збільшилися на 1762 млн. грн. та станом на 01.10.2016 склали 3171 млн. грн., у т. ч. на депозитних рахунках в банках знаходиться 409 млн. грн.

Примітка: Міжбюджетні трансферти області відображені у співставних видах з тими, які отримують ОТГ.

ФАКТИЧНІ НАДХОДЖЕННЯ ДОХОДІВ ЗАГАЛЬНОГО ФОНДУ МІСЦЕВИХ БЮДЖЕТІВ ОДЕСЬКОЇ ОБЛАСТІ
ЗА 9 МІСЯЦІВ 2015 РОКУ ТА 2016 РОКУ



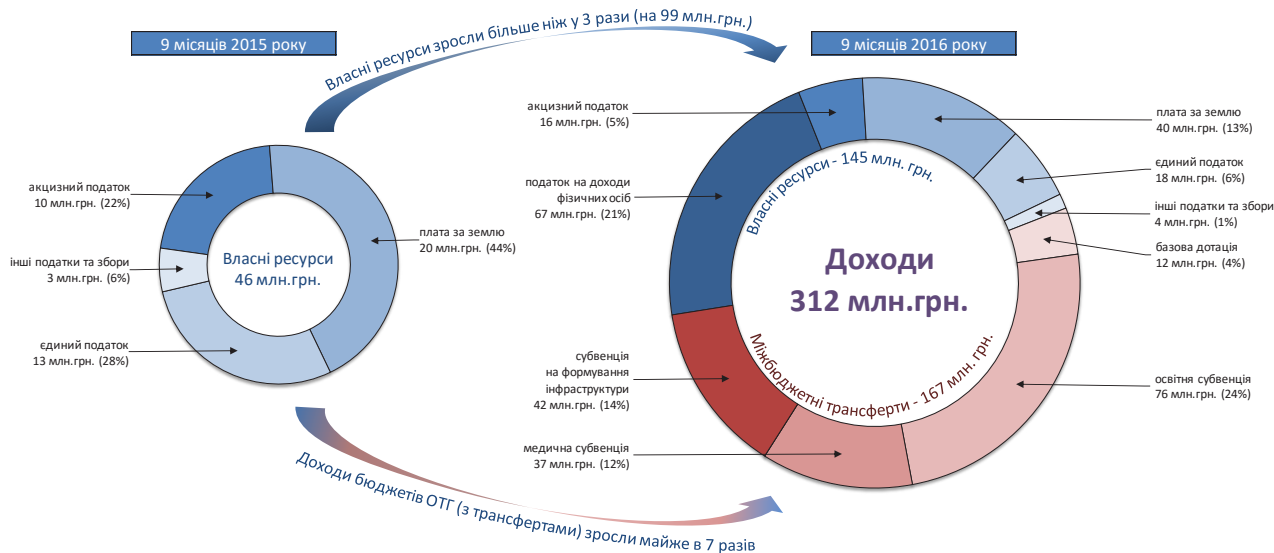
Реверсна дотація (вилучення коштів до державного бюджету) за 9 місяців 2015 р. становить 119 млн.грн., за 9 місяців 2016 р. - 145 млн.грн.

Виконання доходів місцевих бюджетів 8 об'єднаних територіальних громад Одеської області

За 9 місяців 2016 року надходження доходів загального фонду місцевих бюджетів ОТГ області (з урахуванням трансфертів з державного бюджету) склали 312 млн. грн., що більше майже у 7 разів порівняно з надходженнями аналогічного періоду 2015 року до бюджетів місцевих рад, які увійшли до складу ОТГ. Надходження власних доходів місцевих бюджетів ОТГ зросли більше ніж у 3 рази (на 99 млн. грн.) порівняно з 9 місяцями 2015 року (з 46 млн. грн. до 145 млн. грн.).

У порівнянні з початком 2016 року, залишки коштів загального фонду збільшилися на 87 млн. грн., або зросли в 5,5 рази та станом на 01.10.2016 у склали 106 млн. грн.

ФАКТИЧНІ НАДХОДЖЕННЯ ДОХОДІВ ЗАГАЛЬНОГО ФОНДУ 8 ОБ'ЄДНАНИХ ТЕРИТОРІАЛЬНИХ ГРОМАД ОДЕСЬКОЇ ОБЛАСТІ
ЗА 9 МІСЯЦІВ 2015 РОКУ ТА 2016 РОКУ



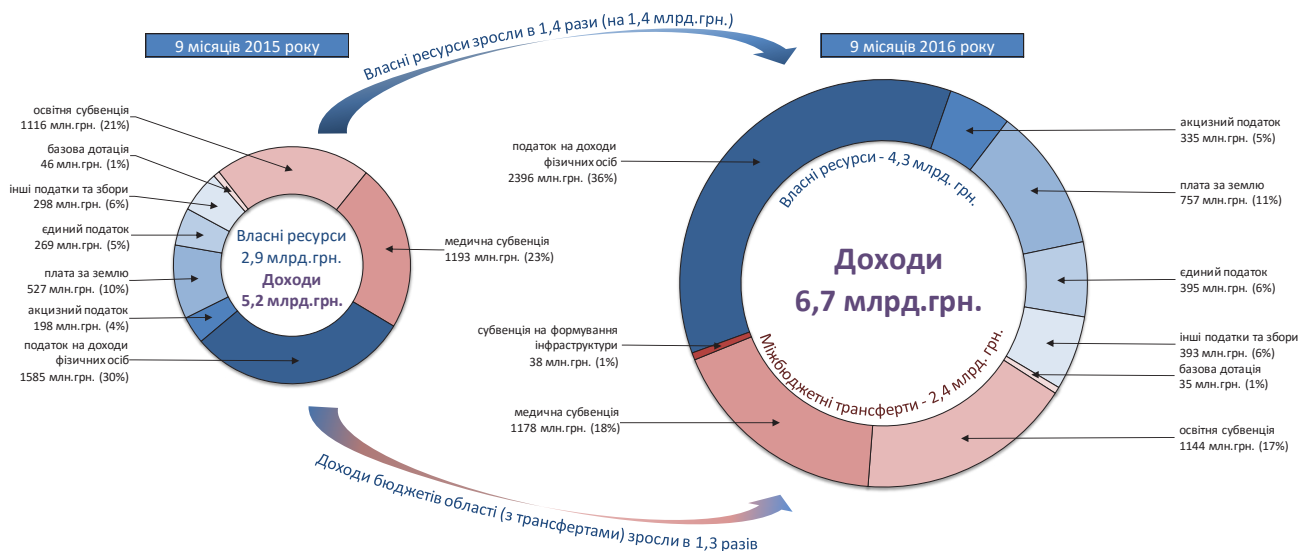
Реверсна дотація (вилучення коштів до державного бюджету) за 9 місяців 2016 року становить 0,5 млн.грн.

Виконання доходів місцевих бюджетів Полтавської області

За 9 місяців 2016 року надходження власних доходів місцевих бюджетів області зросли у 1,4 рази (на 1,4 млрд. грн.) порівняно з аналогічним періодом минулого року (з 2,9 млрд. грн. до 4,3 млрд. грн.). У порівнянні з початком 2016 року, залишки коштів загального фонду збільшилися на 922 млн. грн. та станом на 01.10.2016 склали 1991 млн. грн., у т. ч. на депозитних рахунках в банках знаходиться 747 млн. грн.

Примітка: Міжбюджетні трансферти області відображені у співставних видах з тими, які отримують ОТГ.

ФАКТИЧНІ НАДХОДЖЕННЯ ДОХОДІВ ЗАГАЛЬНОГО ФОНДУ МІСЦЕВИХ БЮДЖЕТІВ ПОЛТАВСЬКОЇ ОБЛАСТІ
ЗА 9 МІСЯЦІВ 2015 РОКУ ТА 2016 РОКУ



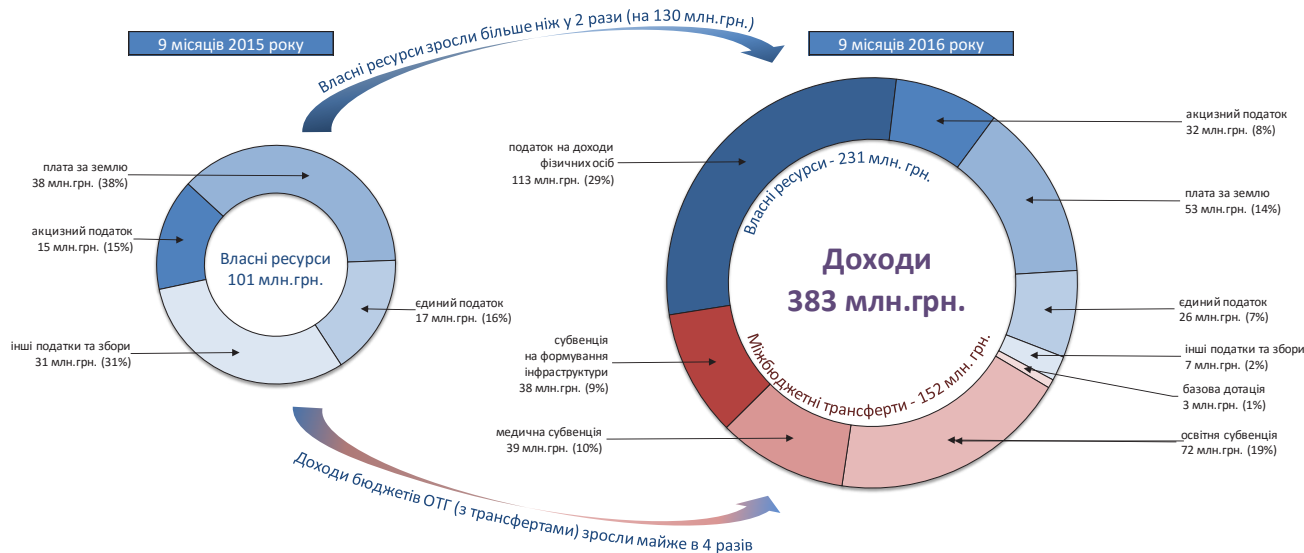
Реверсна дотація (вилучення коштів до державного бюджету) за 9 місяців 2015 р. становить 189 млн.грн., за 9 місяців 2016 р. - 146 млн.грн.

Виконання доходів місцевих бюджетів 12 об'єднаних територіальних громад Полтавської області

За 9 місяців 2016 року надходження доходів загального фонду місцевих бюджетів ОТГ області (з урахуванням трансфертів з державного бюджету) склали 383 млн. грн., що більше майже у 4 рази порівняно з надходженнями аналогічного періоду 2015 року до бюджетів місцевих рад, які увійшли до складу ОТГ. Надходження власних доходів місцевих бюджетів ОТГ зросли більше ніж у 2 рази (на 130 млн. грн.) порівняно з 9 місяцями 2015 року (з 101 млн. грн. до 231 млн. грн.).

У порівнянні з початком 2016 року, залишки коштів загального фонду збільшилися на 93 млн. грн., або зросли в 2,5 рази та станом на 01.10.2016 склали 155 млн. грн.

ФАКТИЧНІ НАДХОДЖЕННЯ ДОХОДІВ ЗАГАЛЬНОГО ФОНДУ 12 ОБ'ЄДНАНИХ ТЕРИТОРІАЛЬНИХ ГРОМАД ПОЛТАВСЬКОЇ ОБЛАСТІ
ЗА 9 МІСЯЦІВ 2015 РОКУ ТА 2016 РОКУ



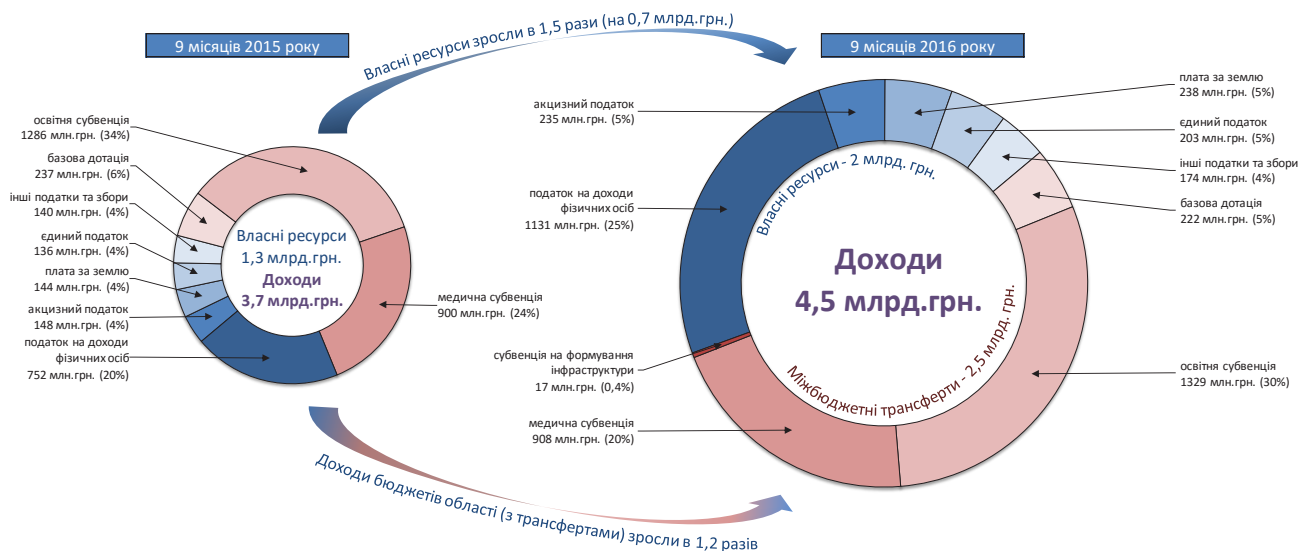
Реверсна дотація (вилучення коштів до державного бюджету) за 9 місяців 2016 року становить 8 млн.грн.

Виконання доходів місцевих бюджетів Рівненської області

За 9 місяців 2016 року надходження власних доходів місцевих бюджетів області зросли у 1,5 рази (на 0,7 млрд. грн.) порівняно з аналогічним періодом минулого року (з 1,3 млрд. грн. до 2 млрд. грн.). У порівнянні з початком 2016 року, залишки коштів загального фонду збільшилися на 508 млн. грн. та станом на 01.10.2016 склали 980 млн. грн., у т. ч. на депозитних рахунках в банках знаходиться 35 млн. грн.

Примітка: Міжбюджетні трансферти області відображені у співставних видах з тими, які отримують ОТГ.

ФАКТИЧНІ НАДХОДЖЕННЯ ДОХОДІВ ЗАГАЛЬНОГО ФОНДУ МІСЦЕВИХ БЮДЖЕТІВ РІВНЕНСЬКОЇ ОБЛАСТІ
ЗА 9 МІСЯЦІВ 2015 РОКУ ТА 2016 РОКУ



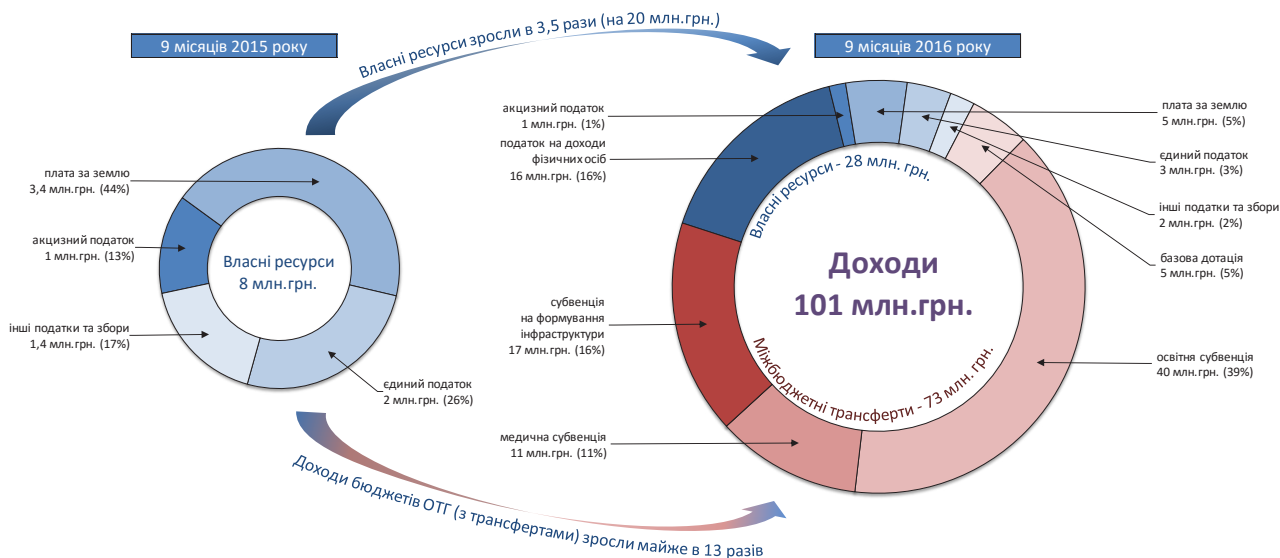
Реверсна дотація (вилучення коштів до державного бюджету) за 9 місяців 2015 р. становить 40 млн.грн., за 9 місяців 2016 р. - 44 млн.грн.

Виконання доходів місцевих бюджетів 5 об'єднаних територіальних громад Рівненської області

За 9 місяців 2016 року надходження доходів загального фонду місцевих бюджетів ОТГ області (з урахуванням трансфертів з державного бюджету) склали 101 млн. грн., що більше майже у 13 разів порівняно з надходженнями аналогічного періоду 2015 року до бюджетів місцевих рад, які увійшли до складу ОТГ. Надходження власних доходів місцевих бюджетів ОТГ зросли у 3,5 рази (на 20 млн. грн.) порівняно з 9 місяцями 2015 року (з 8 млн. грн. до 28 млн. грн.).

У порівнянні з початком 2016 року, залишки коштів загального фонду збільшилися на 27 млн. грн., або зросли в 11 разів та станом на 01.10.2016 склали майже 30 млн. грн.

ФАКТИЧНІ НАДХОДЖЕННЯ ДОХОДІВ ЗАГАЛЬНОГО ФОНДУ 5 ОБ'ЄДНАНИХ ТЕРИТОРІАЛЬНИХ ГРОМАД РІВНЕНСЬКОЇ ОБЛАСТІ
ЗА 9 МІСЯЦІВ 2015 РОКУ ТА 2016 РОКУ

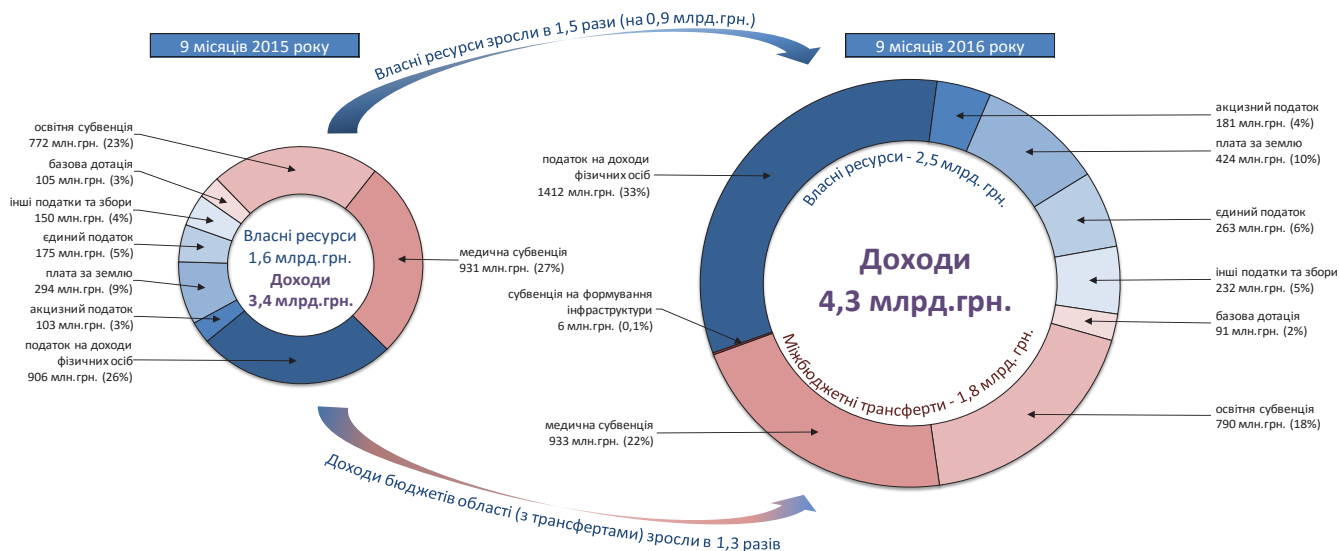


Виконання доходів загального фонду місцевих бюджетів Сумської області

За 9 місяців 2016 року надходження власних доходів місцевих бюджетів області зросли у 1,5 рази (на 0,9 млрд. грн.) порівняно з аналогічним періодом минулого року (з 1,6 млрд. грн. до 2,5 млрд. грн.). У порівнянні з початком 2016 року, залишки коштів загального фонду збільшилися на 501 млн. грн. та станом на 01.10.2016 склали 1025 млн. грн., у т. ч. на депозитних рахунках в банках знаходиться 440 млн. грн.

Примітка: Міжбюджетні трансферти області відображені у співставних видах з тими, які отримують ОТГ.

ФАКТИЧНІ НАДХОДЖЕННЯ ДОХОДІВ ЗАГАЛЬНОГО ФОНДУ МІСЦЕВИХ БЮДЖЕТІВ СУМСЬКОЇ ОБЛАСТІ
ЗА 9 МІСЯЦІВ 2015 РОКУ ТА 2016 РОКУ



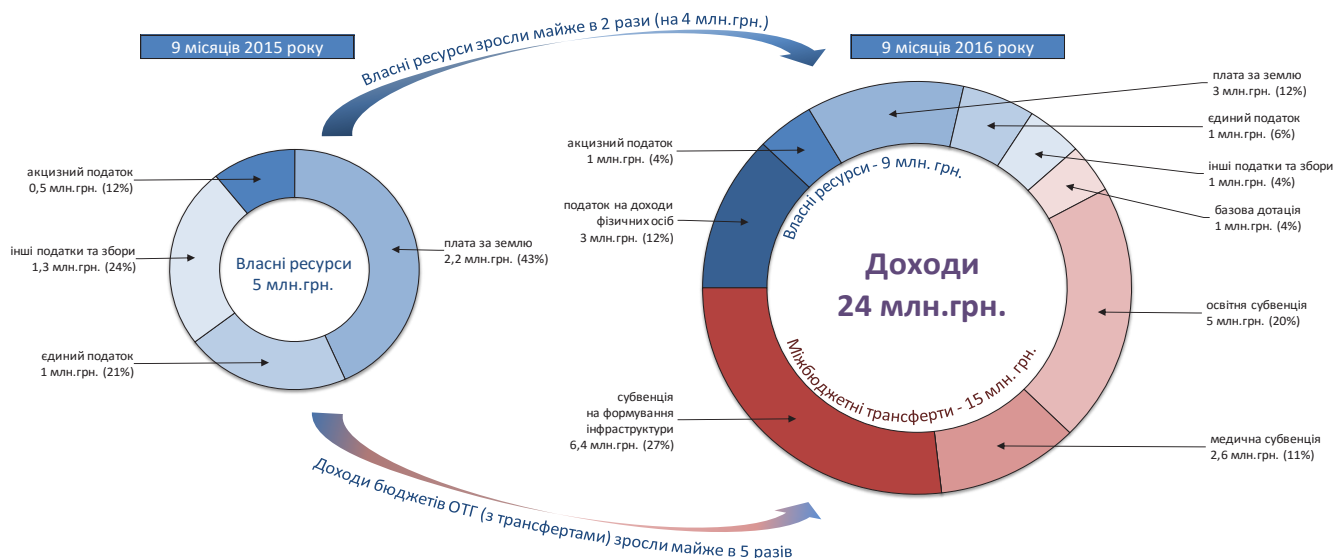
Реверсна дотація (вилучення коштів до державного бюджету) за 9 місяців 2015 р. становить 42 млн.грн., за 9 місяців 2016 р. - 44 млн.грн.

Виконання доходів місцевого бюджету 1 об'єднаної територіальної громади Сумської області

За 9 місяців 2016 року надходження доходів загального фонду місцевого бюджету ОТГ області (з урахуванням трансфертів з державного бюджету) склали 24 млн. грн., що більше майже у 5 разів порівняно з надходженнями аналогічного періоду 2015 року до бюджетів місцевих рад, які увійшли до складу ОТГ. Надходження власних доходів місцевого бюджету ОТГ зросли майже у 2 рази (на 4 млн. грн.) порівняно з 9 місяцями 2015 року (з 5 млн. грн. до 9 млн. грн.).

У порівнянні з початком 2016 року, залишки коштів загального фонду (без субвенцій) збільшилися майже на 6 млн. грн., або зросли в 6 разів та станом на 01.10.2016 склали 7,5 млн. грн., у т. ч. на депозитних рахунках знаходиться 1,5 млн. грн.

ФАКТИЧНІ НАДХОДЖЕННЯ ДОХОДІВ ЗАГАЛЬНОГО ФОНДУ 1 ОБ'ЄДНАНОЇ ТЕРИТОРІАЛЬНОЇ ГРОМАДИ СУМСЬКОЇ ОБЛАСТІ
ЗА 9 МІСЯЦІВ 2015 РОКУ ТА 2016 РОКУ

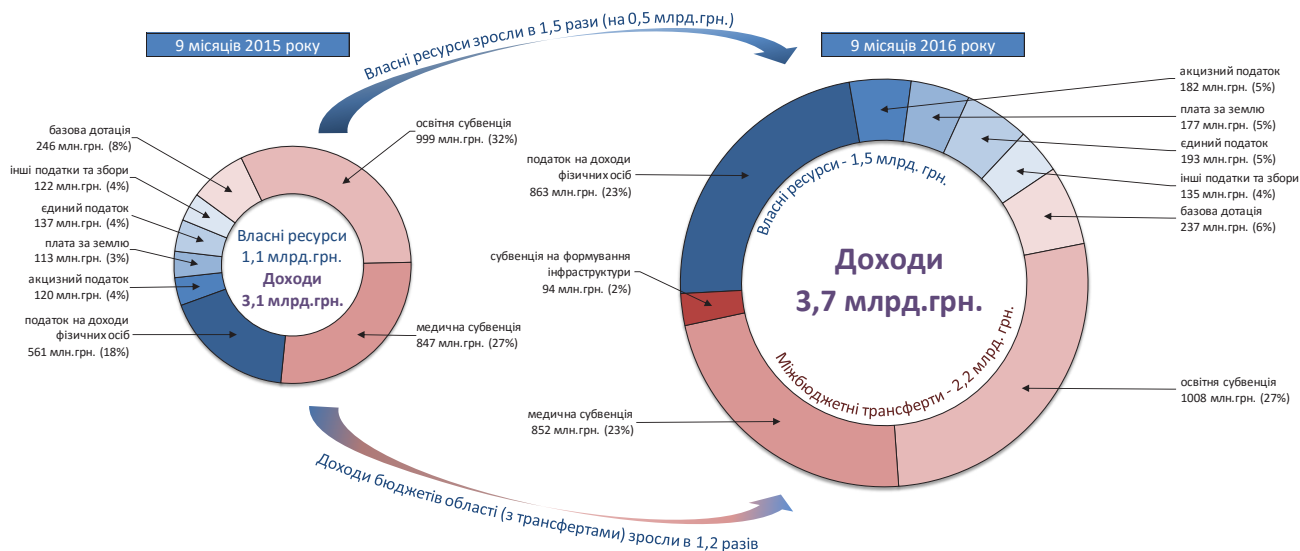


Виконання доходів загального фонду місцевих бюджетів Тернопільської області

За 9 місяців 2016 року надходження власних доходів місцевих бюджетів області зросли у 1,5 рази (на 0,5 млрд. грн.) порівняно з аналогічним періодом минулого року (з 1,1 млрд. грн. до 1,5 млрд. грн.). У порівнянні з початком 2016 року, залишки коштів загального фонду збільшилися на 215 млн. грн. та станом на 01.10.2016 склали 536 млн. грн., у т. ч. на депозитних рахунках знаходиться 2,7 млн. грн.

Примітка: Міжбюджетні трансферти області відображені у співставних видах з тими, які отримують ОТГ.

ФАКТИЧНІ НАДХОДЖЕННЯ ДОХОДІВ ЗАГАЛЬНОГО ФОНДУ МІСЦЕВИХ БЮДЖЕТІВ ТЕРНОПІЛЬСЬКОЇ ОБЛАСТІ
ЗА 9 МІСЯЦІВ 2015 РОКУ ТА 2016 РОКУ



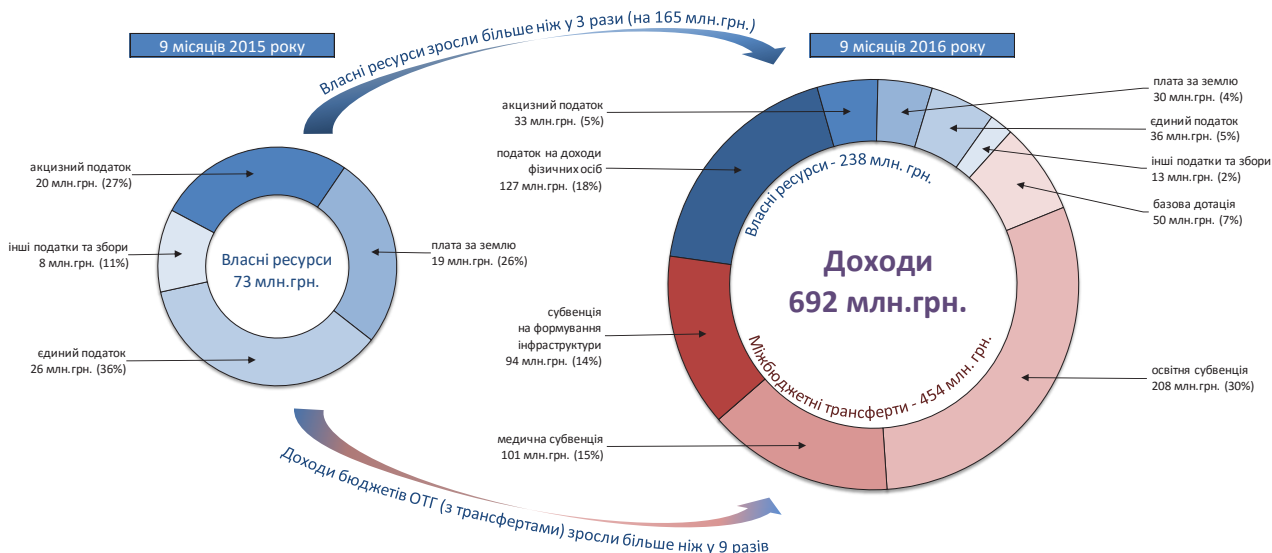
Реверсна дотація (вилучення коштів до державного бюджету) за 9 місяців 2015 р. становить 9 млн.грн., за 9 місяців 2016 р. - 17 млн.грн.

Виконання доходів місцевих бюджетів 26 об'єднаних територіальних громад Тернопільської області

За 9 місяців 2016 року надходження доходів загального фонду місцевих бюджетів ОТГ області (з урахуванням трансфертів з державного бюджету) склали 692 млн. грн., що більше ніж у 9 разів порівняно з надходженнями аналогічного періоду 2015 року до бюджетів місцевих рад, які увійшли до складу ОТГ. Надходження власних доходів місцевих бюджетів ОТГ зросли більше ніж у 3 рази (на 165 млн. грн.) порівняно з 9 місяцями 2015 року (з 73 млн. грн. до 238 млн. грн.).

У порівнянні з початком 2016 року, залишки коштів загального фонду (без субвенцій) збільшилися на 118 млн. грн., або зросли в 5 разів та станом на 01.10.2016 склали 148 млн. грн., у т. ч. на депозитних рахунках знаходиться 2 млн. грн.

ФАКТИЧНІ НАДХОДЖЕННЯ ДОХОДІВ ЗАГАЛЬНОГО ФОНДУ 26 ОБ'ЄДНАНИХ ТЕРИТОРІАЛЬНИХ ГРОМАД ТЕРНОПІЛЬСЬКОЇ ОБЛАСТІ
ЗА 9 МІСЯЦІВ 2015 РОКУ ТА 2016 РОКУ



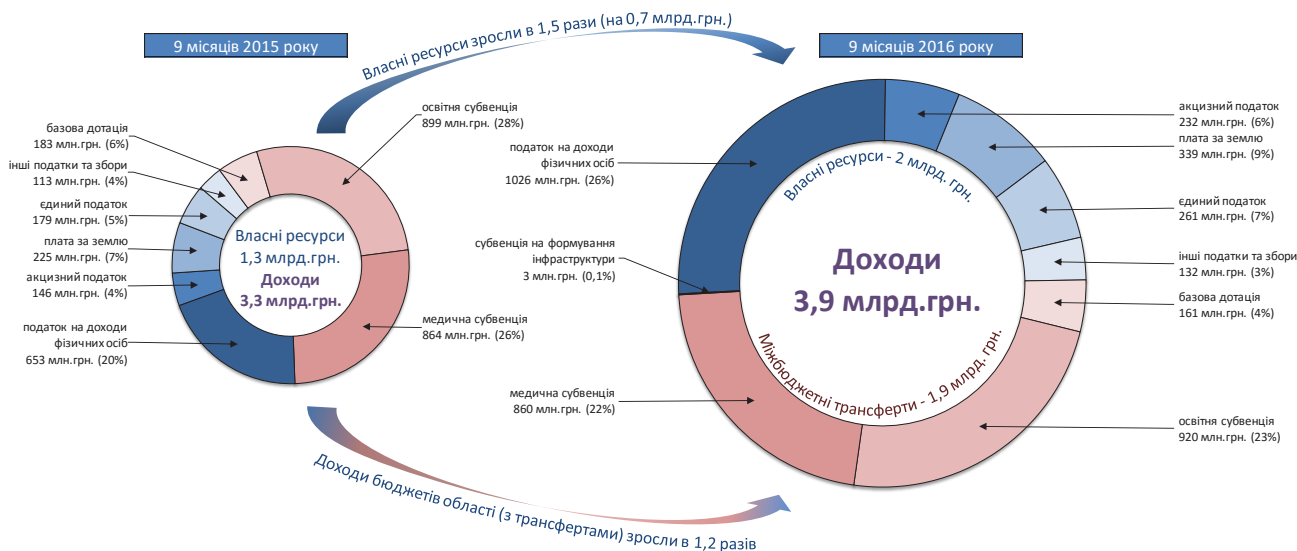
Реверсна дотація (вилучення коштів до державного бюджету) за 9 місяців 2016 року становить 5 млн.грн.

Виконання доходів загального фонду місцевих бюджетів Херсонської області

За 9 місяців 2016 року надходження власних доходів місцевих бюджетів області зросли у 1,5 рази (на 0,7 млрд. грн.) порівняно з аналогічним періодом минулого року (з 1,3 млрд. грн. до 2 млрд. грн.). У порівнянні з початком 2016 року, залишки коштів загального фонду збільшилися на 468 млн. грн. та станом на 01.10.2016 склали 940 млн. грн.

Примітка: Міжбюджетні трансферти області відображені у співставних видах з тими, які отримують ОТГ.

ФАКТИЧНІ НАДХОДЖЕННЯ ДОХОДІВ ЗАГАЛЬНОГО ФОНДУ МІСЦЕВИХ БЮДЖЕТІВ ХЕРСОНСЬКОЇ ОБЛАСТІ
ЗА 9 МІСЯЦІВ 2015 РОКУ ТА 2016 РОКУ

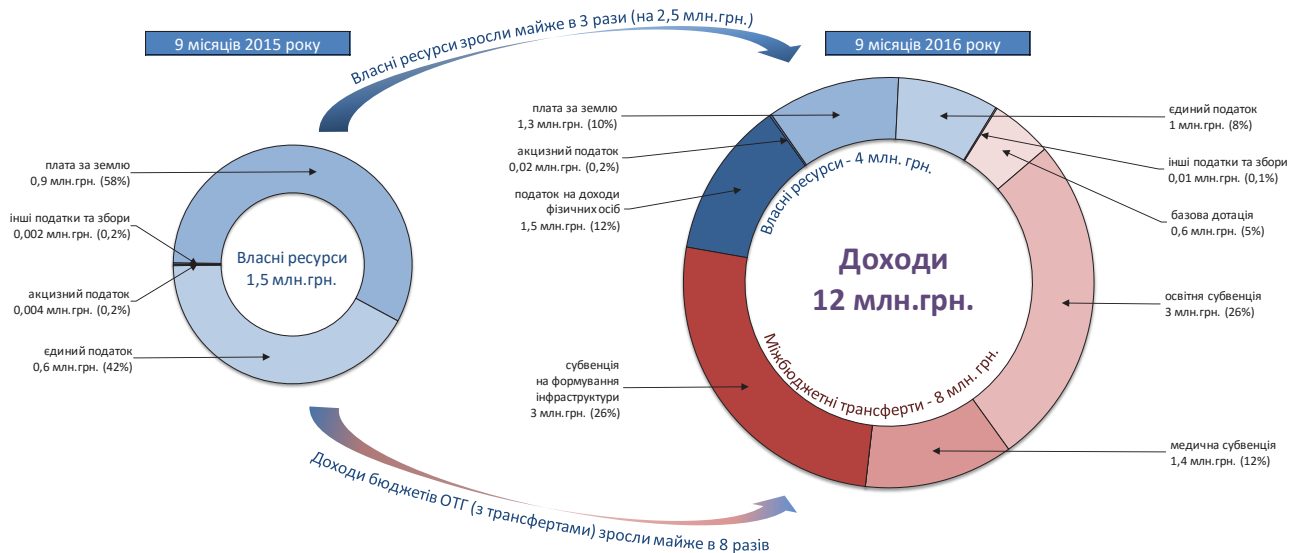


Виконання доходів місцевого бюджету 1 об'єднаної територіальної громади Херсонської області

За 9 місяців 2016 року надходження доходів загального фонду місцевого бюджету ОТГ області (з урахуванням трансфертів з державного бюджету) склали 12 млн. грн., що більше майже в 8 разів порівняно з надходженнями аналогічного періоду 2015 року до бюджетів місцевих рад, які увійшли до складу ОТГ. Надходження власних доходів місцевого бюджету ОТГ зросли майже в 3 рази (на 2,5 млн. грн.) порівняно з 9 місяцями 2015 року (з 1,5 млн. грн. до 4 млн. грн.).

У порівнянні з початком 2016 року, залишки коштів загального фонду (без субвенцій) збільшилися на 2,5 млн. грн., або зросли в 4 рази та станом на 01.10.2016 склали більше ніж 3 млн. грн.

ФАКТИЧНІ НАДХОДЖЕННЯ ДОХОДІВ ЗАГАЛЬНОГО ФОНДУ 1 ОБ'ЄДНАНОЇ ТЕРИТОРІАЛЬНОЇ ГРОМАДИ ХЕРСОНСЬКОЇ ОБЛАСТІ
ЗА 9 МІСЯЦІВ 2015 РОКУ ТА 2016 РОКУ

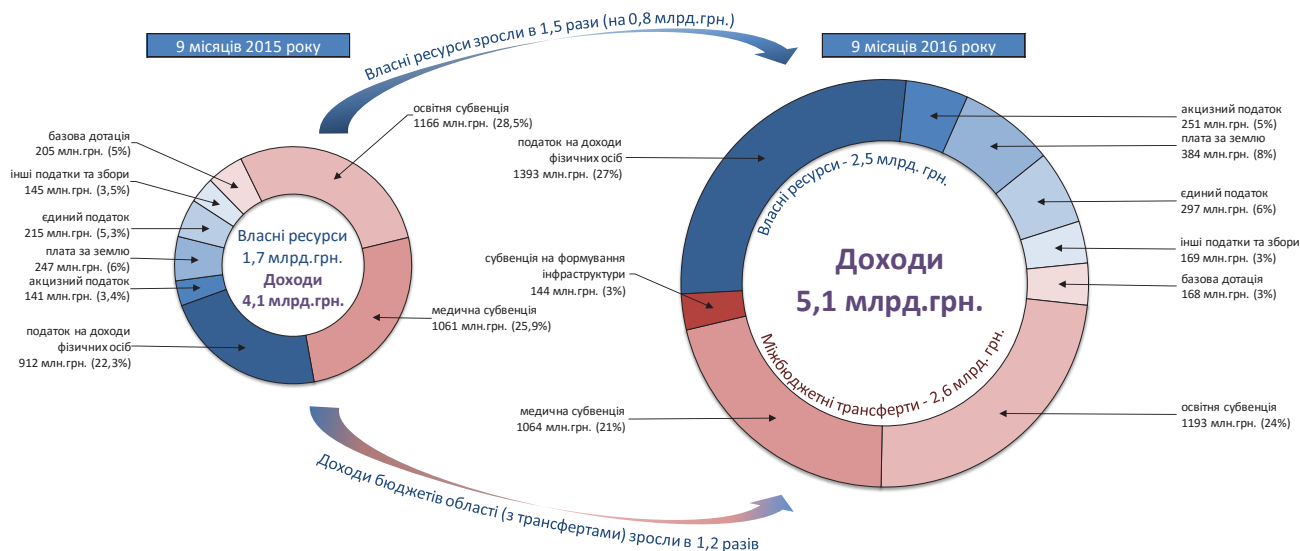


Виконання доходів загального фонду місцевих бюджетів Хмельницької області

За 9 місяців 2016 року надходження власних доходів місцевих бюджетів області зросли у 1,5 рази (на 0,8 млрд. грн.) порівняно з аналогічним періодом минулого року (з 1,7 млрд. грн. до 2,5 млрд. грн.). У порівнянні з початком 2016 року, залишки коштів загального фонду збільшилися на 485 млн. грн. та станом на 01.10.2016 склали 1072 млн. грн., у т. ч. на депозитних рахунках в банках знаходиться 98 млн. грн.

Примітка: Міжбюджетні трансферти області відображені у співставних видах з тими, які отримують ОТГ.

ФАКТИЧНІ НАДХОДЖЕННЯ ДОХОДІВ ЗАГАЛЬНОГО ФОНДУ МІСЦЕВИХ БЮДЖЕТІВ ХМЕЛЬНИЦЬКОЇ ОБЛАСТІ
ЗА 9 МІСЯЦІВ 2015 РОКУ ТА 2016 РОКУ



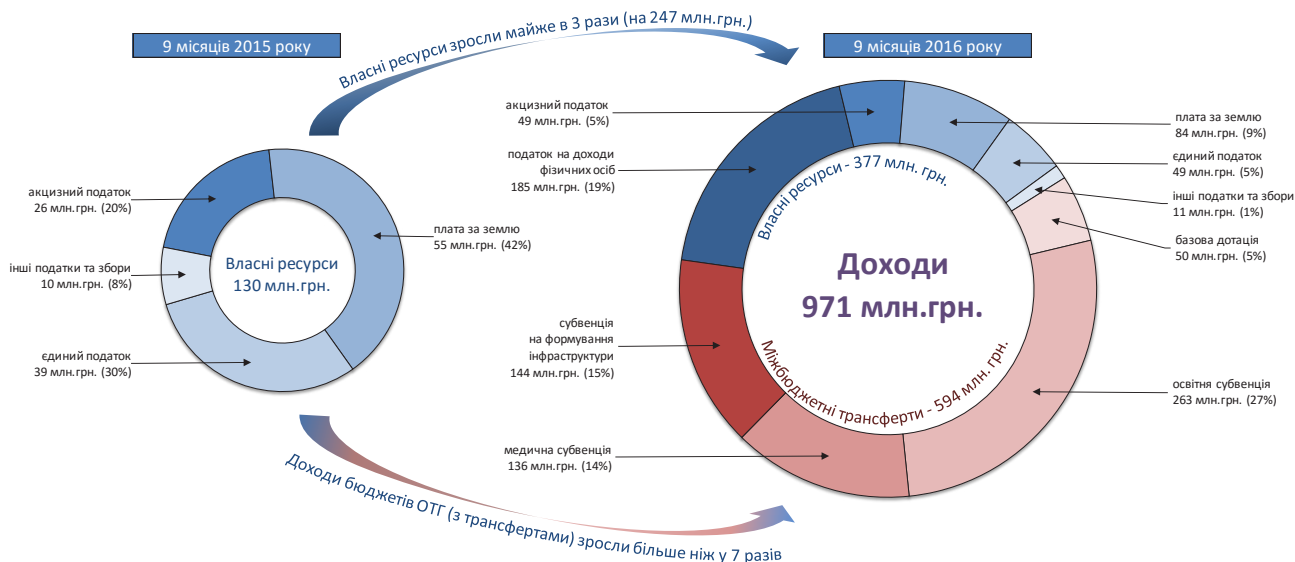
Реверсна дотація (вилучення коштів до державного бюджету) за 9 місяців 2015 р. становить 19 млн.грн., за 9 місяців 2016 р. - 31 млн.грн.

Виконання доходів місцевих бюджетів 22 об'єднаних територіальних громад Хмельницької області

За 9 місяців 2016 року надходження доходів загального фонду місцевих бюджетів ОТГ області (з урахуванням трансфертів з державного бюджету) склали 971 млн. грн., що більше ніж у 7 разів порівняно з надходженнями аналогічного періоду 2015 року до бюджетів місцевих рад, які увійшли до складу ОТГ. Надходження власних доходів місцевих бюджетів ОТГ зросли майже у 3 рази (на 247 млн. грн.) порівняно з 9 місяцями 2015 року (з 130 млн. грн. до 377 млн. грн.).

У порівнянні з початком 2016 року, залишки коштів загального фонду (без субвенцій) збільшилися на 179 млн. грн., або зросли майже в 5 разів та станом на 01.10.2016 склали 227 млн. грн.

ФАКТИЧНІ НАДХОДЖЕННЯ ДОХОДІВ ЗАГАЛЬНОГО ФОНДУ 22 ОБ'ЄДНАНИХ ТЕРИТОРІАЛЬНИХ ГРОМАД ХМЕЛЬНИЦЬКОЇ ОБЛАСТІ
ЗА 9 МІСЯЦІВ 2015 РОКУ ТА 2016 РОКУ



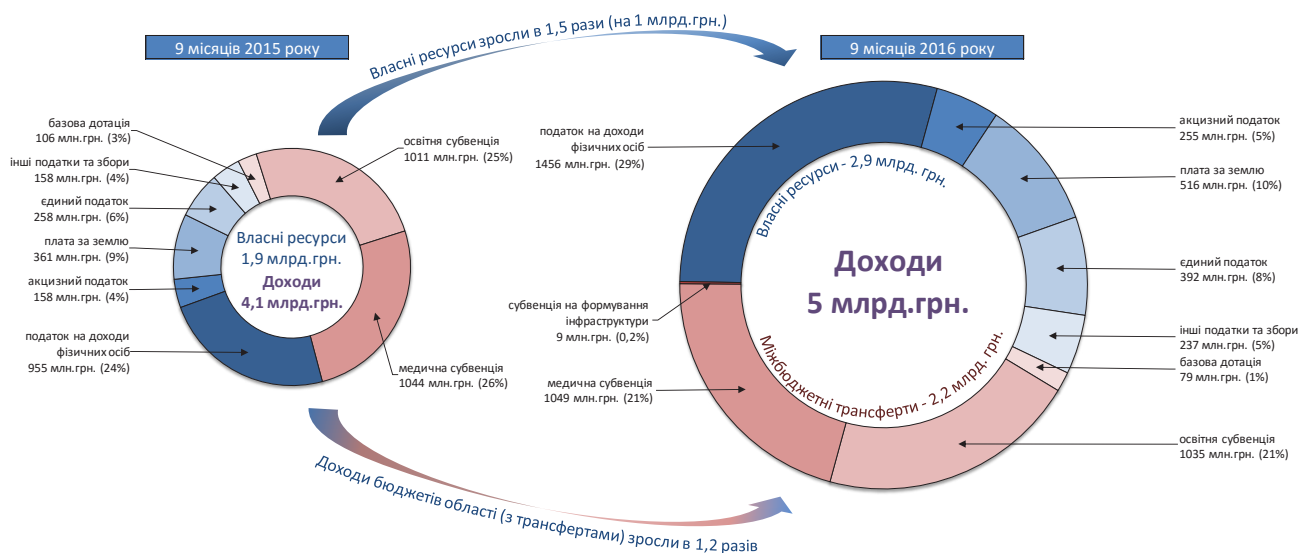
Реверсна дотація (вилучення коштів до державного бюджету) за 9 місяців 2016 року становить 2 млн.грн.

Виконання доходів загального фонду місцевих бюджетів Черкаської області

За 9 місяців 2016 року надходження власних доходів місцевих бюджетів області зросли у 1,5 рази (на 1 млрд. грн.) порівняно з аналогічним періодом минулого року (з 1,9 млрд. грн. до 2,9 млрд. грн.). У порівнянні з початком 2016 року, залишки коштів загального фонду збільшилися на 304 млн. грн. та станом на 01.10.2016 склали 958 млн. грн., у т. ч. на депозитних рахунках в банках знаходиться 247 млн. грн.

Примітка: Міжбюджетні трансферти області відображені у співставних видах з тими, які отримують ОТГ.

ФАКТИЧНІ НАДХОДЖЕННЯ ДОХОДІВ ЗАГАЛЬНОГО ФОНДУ МІСЦЕВИХ БЮДЖЕТІВ ЧЕРКАСЬКОЇ ОБЛАСТІ
ЗА 9 МІСЯЦІВ 2015 РОКУ ТА 2016 РОКУ



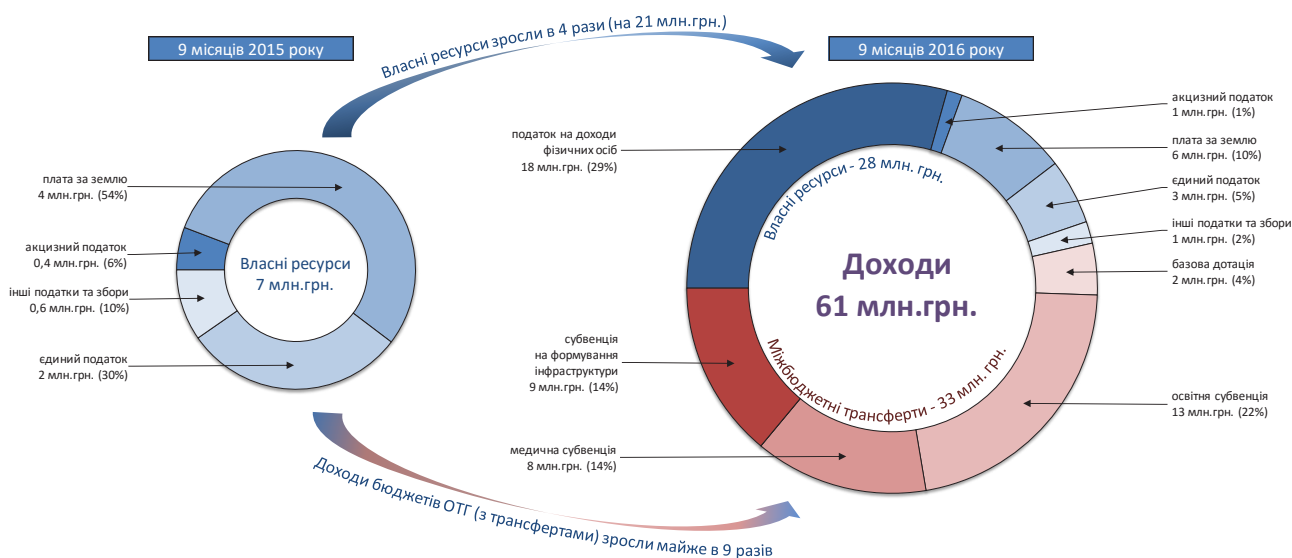
Реверсна дотація (вилучення коштів до державного бюджету) за 9 місяців 2015 р. становить 20 млн.грн., за 9 місяців 2016 р. - 26 млн.грн.

Виконання доходів місцевих бюджетів 2 об'єднаних територіальних громад Черкаської області

За 9 місяців 2016 року надходження доходів загального фонду місцевих бюджетів ОТГ області (з урахуванням трансфертів з державного бюджету) склали 61 млн. грн., що більше майже в 9 разів порівняно з надходженнями аналогічного періоду 2015 року до бюджетів місцевих рад, які увійшли до складу ОТГ. Надходження власних доходів місцевих бюджетів ОТГ зросли у 4 рази (на 21 млн. грн.) порівняно з 9 місяцями 2015 року (з 7 млн. грн. до 28 млн. грн.).

У порівнянні з початком 2016 року, залишки коштів загального фонду збільшилися на 12 млн. грн., або зросли майже в 8 разів та станом на 01.10.2016 склали 14 млн. грн.

ФАКТИЧНІ НАДХОДЖЕННЯ ДОХОДІВ ЗАГАЛЬНОГО ФОНДУ 2 ОБ'ЄДНАНИХ ТЕРИТОРІАЛЬНИХ ГРОМАД ЧЕРКАСЬКОЇ ОБЛАСТІ
ЗА 9 МІСЯЦІВ 2015 РОКУ ТА 2016 РОКУ



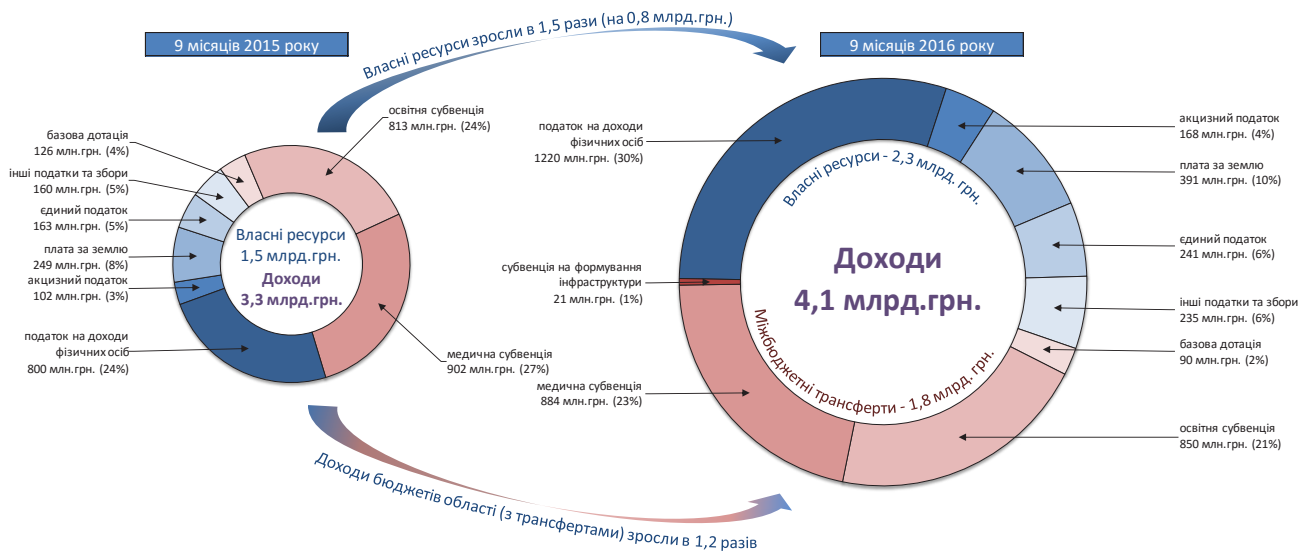
Реверсна дотація (вилучення коштів до державного бюджету) за 9 місяців 2016 року становить 0,7 млн.грн.

Виконання доходів місцевих бюджетів Чернігівської області

За 9 місяців 2016 року надходження власних доходів місцевих бюджетів області зросли у 1,5 рази (на 0,8 млрд. грн.) порівняно з аналогічним періодом минулого року (з 1,5 млрд. грн. до 2,3 млрд. грн.). У порівнянні з початком 2016 року, залишки коштів загального фонду збільшилися на 496 млн. грн. та станом на 01.10.2016 склали 893 млн. грн., у т. ч. на депозитних рахунках в банках знаходиться 447 млн. грн.

Примітка: Міжбюджетні трансферти області відображені у співставних видах з тими, які отримують ОТГ.

ФАКТИЧНІ НАДХОДЖЕННЯ ДОХОДІВ ЗАГАЛЬНОГО ФОНДУ МІСЦЕВИХ БЮДЖЕТІВ ЧЕРНІГІВСЬКОЇ ОБЛАСТІ
ЗА 9 МІСЯЦІВ 2015 РОКУ ТА 2016 РОКУ



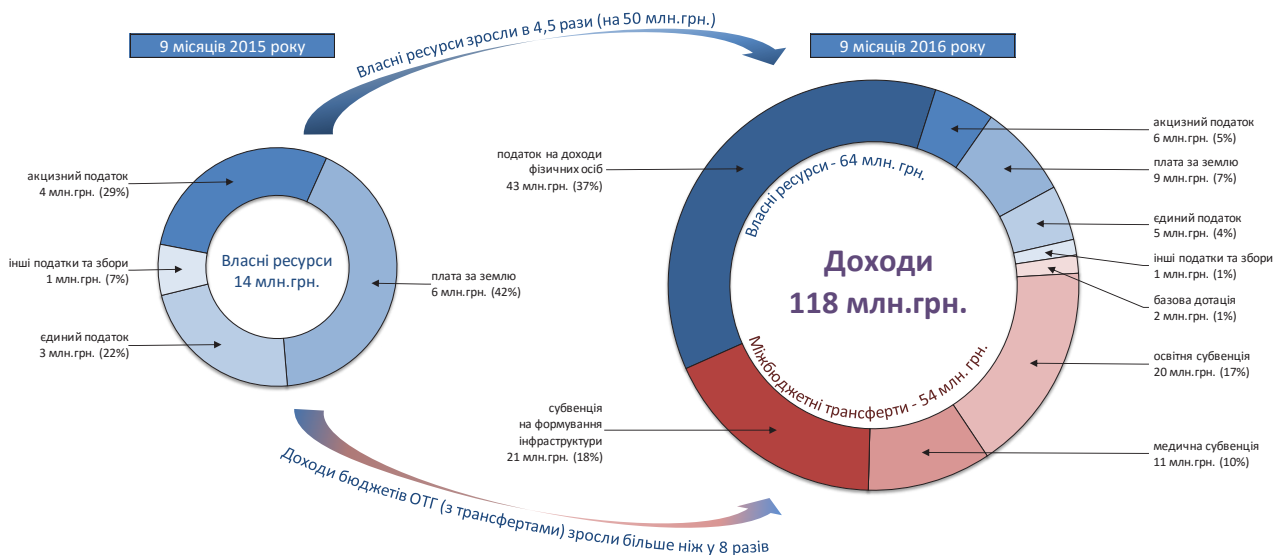
Реверсна дотація (вилучення коштів до державного бюджету) за 9 місяців 2015 р. становить 10 млн.грн., за 9 місяців 2016 р. - 12 млн.грн.

Виконання доходів місцевих бюджетів 5 об'єднаних територіальних громад Чернігівської області

За 9 місяців 2016 року надходження доходів загального фонду місцевих бюджетів ОТГ області (з урахуванням трансфертів з державного бюджету) склали 118 млн. грн., що більше ніж у 8 разів порівняно з надходженнями аналогічного періоду 2015 року до бюджетів місцевих рад, які увійшли до складу ОТГ. Надходження власних доходів місцевих бюджетів ОТГ зросли у 4,5 рази (на 50 млн. грн.) порівняно з 9 місяцями 2015 року (з 14 млн.грн. до 64 млн.грн.).

У порівнянні з початком 2016 року, залишки коштів загального фонду збільшилися на 31 млн. грн., або зросли в 5 разів та станом на 01.10.2016 склали 38 млн. грн.

ФАКТИЧНІ НАДХОДЖЕННЯ ДОХОДІВ ЗАГАЛЬНОГО ФОНДУ 5 ОБ'ЄДНАНИХ ТЕРИТОРІАЛЬНИХ ГРОМАД ЧЕРНІГІВСЬКОЇ ОБЛАСТІ
ЗА 9 МІСЯЦІВ 2015 РОКУ ТА 2016 РОКУ



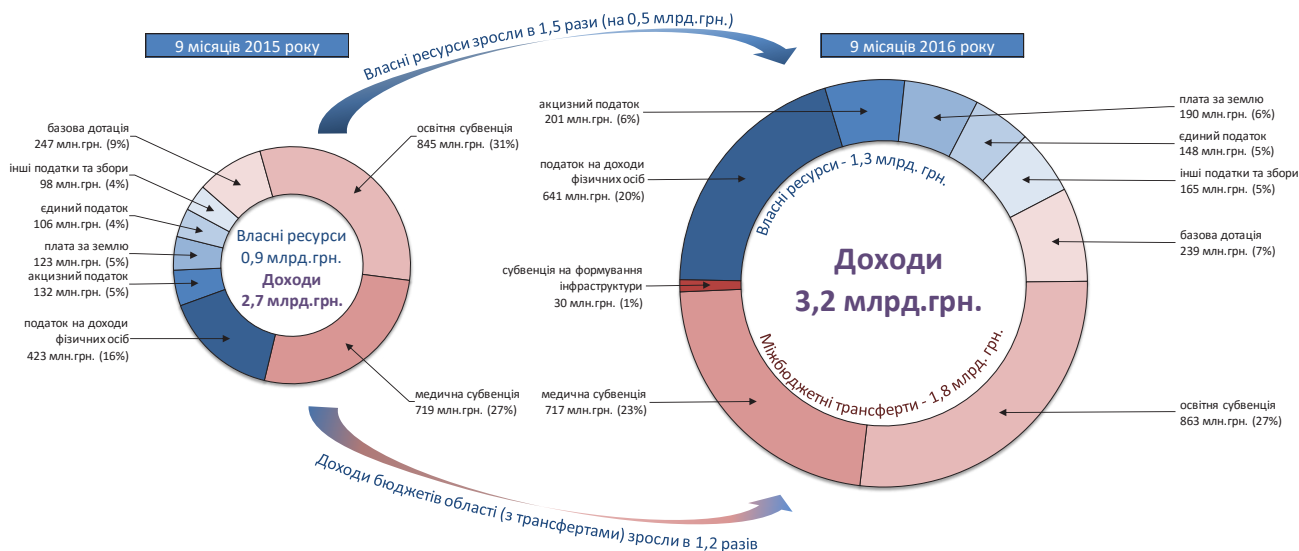
Реверсна дотація (вилучення коштів до державного бюджету) за 9 місяців 2016 року становить 1,3 млн.грн.

Виконання доходів місцевих бюджетів Чернівецької області

За 9 місяців 2016 року надходження власних доходів місцевих бюджетів області зросли у 1,5 рази (на 0,5 млрд. грн.) порівняно з аналогічним періодом минулого року (з 0,9 млрд. грн. до 1,3 млрд. грн.). У порівнянні з початком 2016 року, залишки коштів загального фонду збільшилися на 310 млн. грн. та станом на 01.10.2016 склали 761 млн. грн., у т. ч. на депозитних рахунках в банках знаходиться 261 млн. грн.

Примітка: Міжбюджетні трансферти області відображені у співставних видах з тими, які отримують ОТГ.

ФАКТИЧНІ НАДХОДЖЕННЯ ДОХОДІВ ЗАГАЛЬНОГО ФОНДУ МІСЦЕВИХ БЮДЖЕТІВ ЧЕРНІВЕЦЬКОЇ ОБЛАСТІ
ЗА 9 МІСЯЦІВ 2015 РОКУ ТА 2016 РОКУ



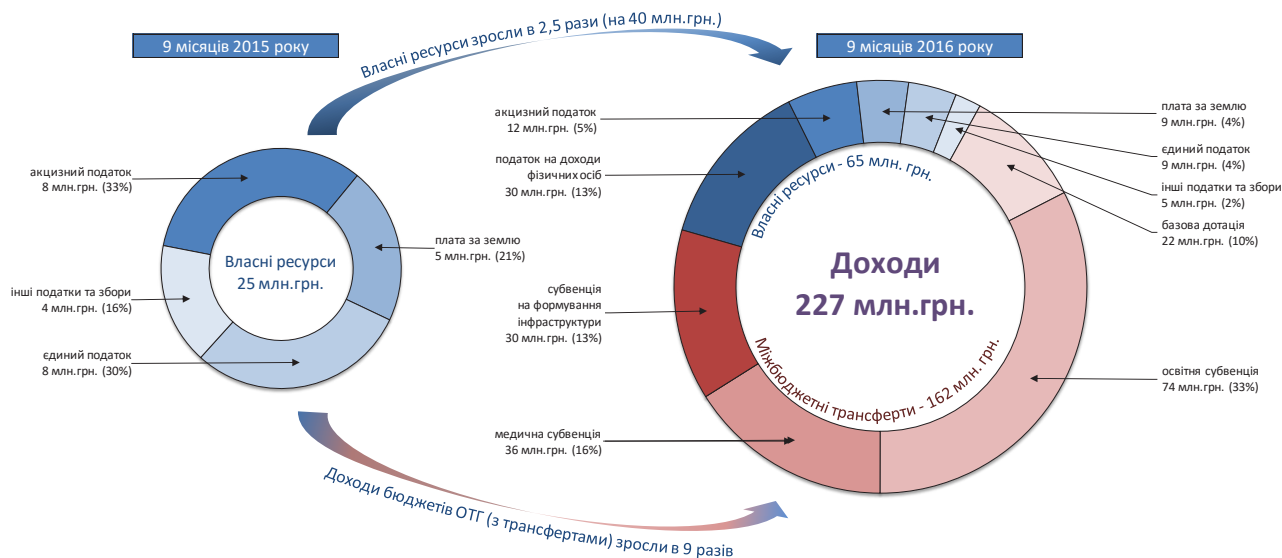
Реверсна дотація (вилучення коштів до державного бюджету) за 9 місяців 2015 р. становить 1 млн.грн., за 9 місяців 2016 р. - 1 млн.грн.

Виконання доходів місцевих бюджетів 10 об'єднаних територіальних громад Чернівецької області

За 9 місяців 2016 року надходження доходів загального фонду місцевих бюджетів ОТГ області (з урахуванням трансфертів з державного бюджету) склали 227 млн. грн., що більше у 9 разів порівняно з надходженнями аналогічного періоду 2015 року до бюджетів місцевих рад, які увійшли до складу ОТГ. Надходження власних доходів місцевих бюджетів ОТГ зросли у 2,5 рази (на 40 млн. грн.) порівняно з 9 місяцями 2015 року (з 25 млн. грн. до 65 млн. грн.).

У порівнянні з початком 2016 року, залишки коштів загального фонду збільшилися на 38 млн. грн., або зросли в 5,5 рази та станом на 01.10.2016 склали 46 млн. грн.

ФАКТИЧНІ НАДХОДЖЕННЯ ДОХОДІВ ЗАГАЛЬНОГО ФОНДУ 10 ОБ'ЄДНАНИХ ТЕРИТОРІАЛЬНИХ ГРОМАД ЧЕРНІВЕЦЬКОЇ ОБЛАСТІ
ЗА 9 МІСЯЦІВ 2015 РОКУ ТА 2016 РОКУ



ОБ'ЄДНАНІ ТЕРИТОРІАЛЬНІ ГРОМАДИ – 2016 РОКУ



У 2015 році 794 сільських, селищних та міських ради добровільно об'єдналися у 159 територіальних громад (далі – ОТГ).

У 2016 році станом на 01 листопада 951 сільська, селищна та міська ради добровільно об'єдналися у 209 територіальних громад, у яких вже призначено перші місцеві вибори, із них у:

- 25 ОТГ (до складу, яких увійшли 95 територіальних громад) вже проведено перші місцеві вибори впродовж 2016 року;
- 41 ОТГ (до складу, яких увійшли 133 територіальні громади) ЦВК призначено перші місцеві вибори на 11 грудня 2016 року;
- 143 ОТГ (до складу, яких увійшли 723 територіальні громади) ЦВК призначено перші місцеві вибори на 18 грудня 2016 року.

Крім цього, ЦВК відмовлено у проведенні перших місцевих виборів у 27 ОТГ (до складу, яких увійшли 130 територіальних громади) через незрозуміння правових підстав для оголошення виборів, незважаючи на офіційне роз'яснення, яке їм було надано Комітетом з питань державного будівництва, регіональної політики та місцевого самоврядування Верховної Ради України (затверджене на засіданні Комітету 8 вересня 2016 року, протокол №55), що «законодавство України не містить правових підстав для не призначення Центральною виборчою комісією перших виборів сільських, селищних, міських рад об'єднаної територіальної громади та відповідних сільських, селищних, міських голів і оголошення виборчого процесу таких місцевих виборів: у разі входження територіальної громади, розташованої на території суміжного району, до складу об'єднаної територіальної громади, адміністративний центр якої знаходиться в межах іншого району; у разі добровільного об'єднання територіальної громади міста обласного значення із територіальними громадами інших сіл, селищ, міст без внесення змін до меж відповідних районів».