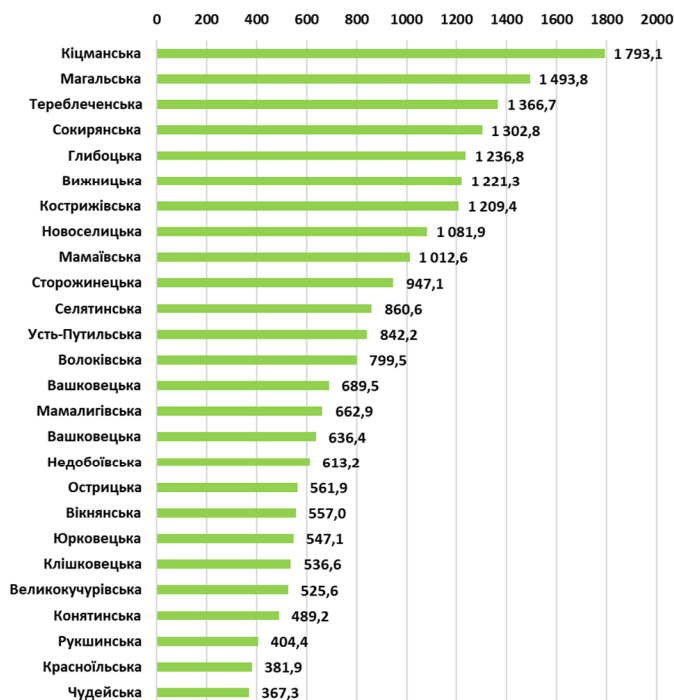


ЧЕРНІВЕЦЬКА ОБЛАСТЬ

окремі показники виконання місцевих бюджетів 26 ОТГ Чернівецької області
за I півріччя 2018 року

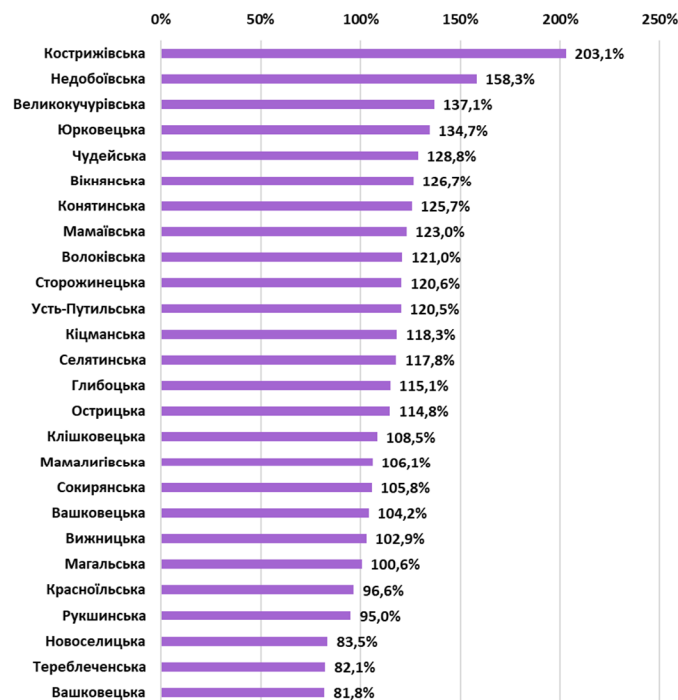
Показник 1

Власні доходи на 1-го мешканця
за I півр. 2018 р., (грн.)



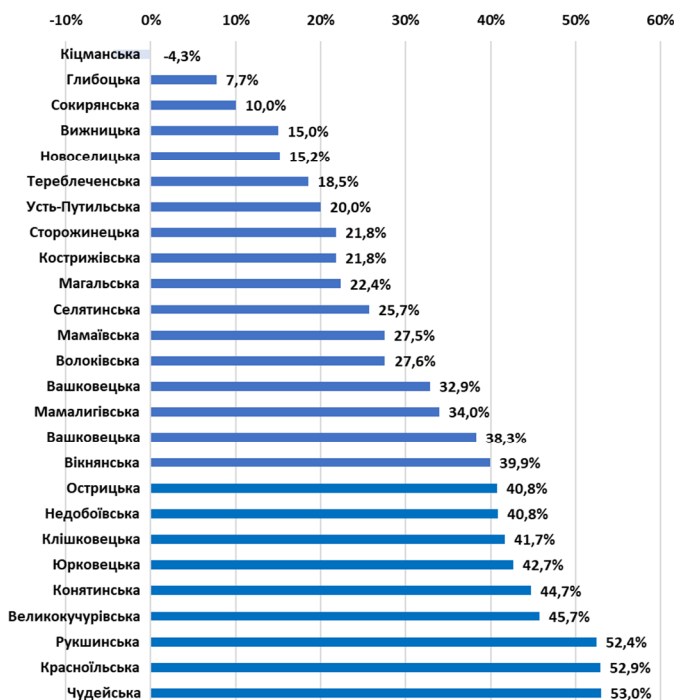
Показник 2

Динаміка надходжень місцевих податків і зборів
за I півр. 2018 р. до I півр. 2017 р., (%)



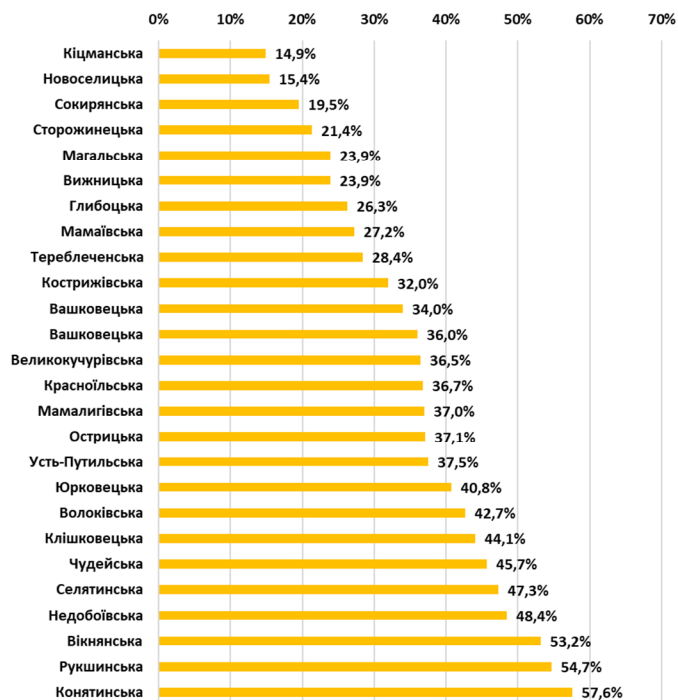
Показник 3

Рівень дотаційності бюджетів
(питома вага базової (+)/ реверсної (-) дотації у доходах), (%)



Показник 4

Питома вага видатків на утримання апарату
управління у власних ресурсах (без трансфертів), (%)



За підсумками I півріччя 2018 року середній показник надходжень власних доходів на 1-го мешканця по 26-ти ОТГ області збільшився на 270,2 грн (+42,9%) та склав 900,8 грн (у тому числі: по 16-ти ОТГ, утворених у 2015-2016 роках цей показник зріс на 18,6% та становить 833,9 грн, а по 10-ти утворених у 2017 році – майже у 2,2 рази і становить 1038,5 грн).

Щодо динаміки надходжень місцевих податків зборів за I-ше півріччя 2018 року порівняно з I-м півріччям 2017 року, то найвищий темп зростання цих надходжень спостерігається по бюджету Кострижівської ОТГ – у 2 рази, найнижчий рівень - по Вашковецькій ОТГ, де надходження зменшилися на 18,2%.

Серед ОТГ області 25 громад отримують з державного бюджету базову дотацію, 1 перераховує реверсну дотацію. Найвищий рівень дотаційності у Чудейській громаді, у якої обсяг базової дотації у загальній сумі доходів становить 53,0%.

Найбільша питома вага видатків на утримання апарату управління у власних ресурсах ОТГ (без урахування трансфертів) припадає на бюджет Конятинської ОТГ – 57,6%, найменша – на бюджет Кіцманської ОТГ – 14,9%.

Матеріали підготовлено за підсумками виконання місцевих бюджетів за I півріччя 2018 року, на підставі даних Міністерства фінансів України, Державної казначейської служби України, Державної статистичної служби України експертами Групи фінансового моніторингу Центрального офісу реформ при Мінрегіоні (за підтримки Програми «U-LEAD з Європою» та SKL International).