

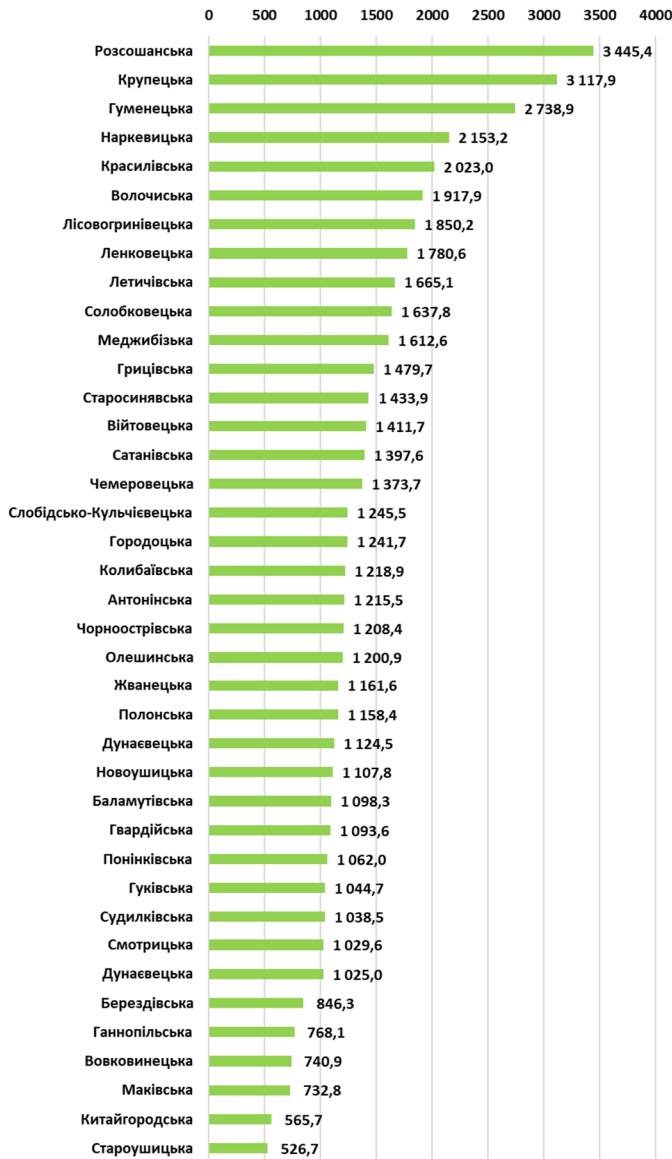
ХМЕЛЬНИЦЬКА ОБЛАСТЬ

окремі показники виконання місцевих бюджетів 39 ОТГ Хмельницької області

за I півріччя 2018 року

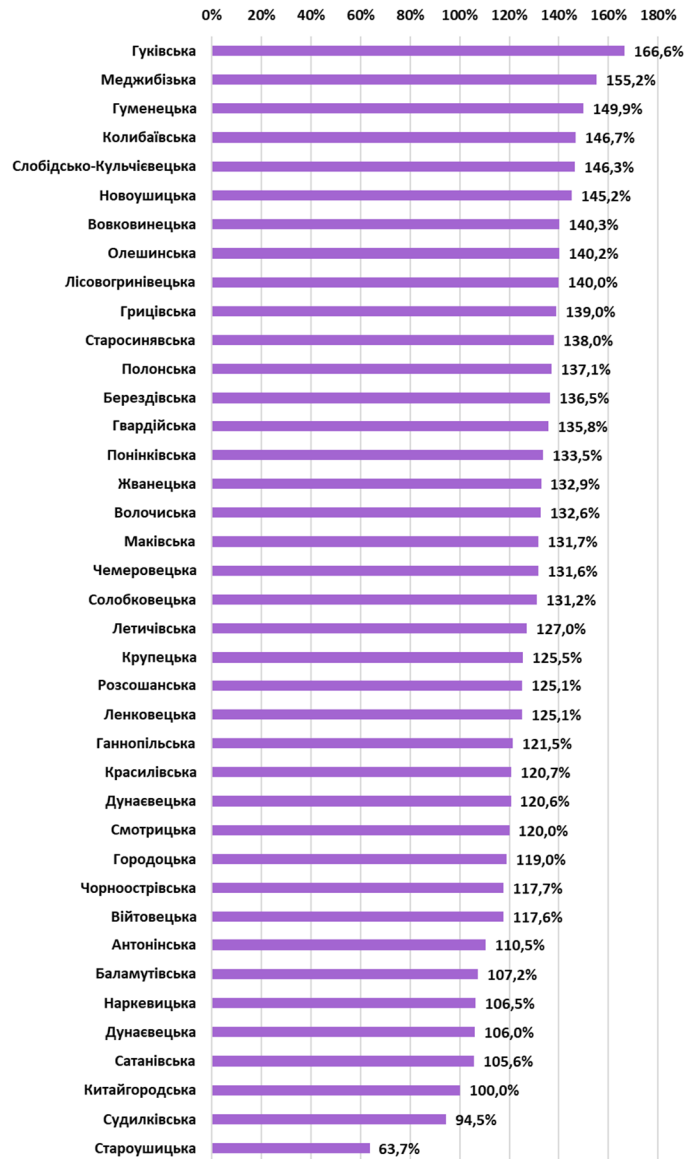
Показник 1

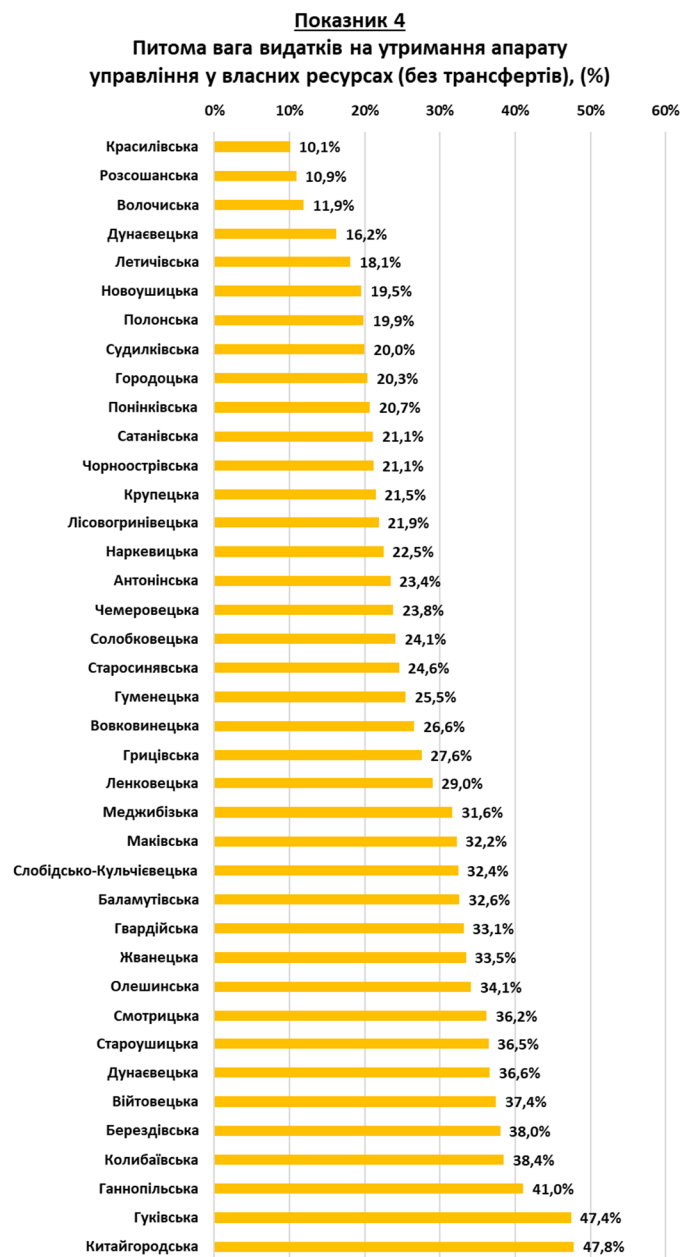
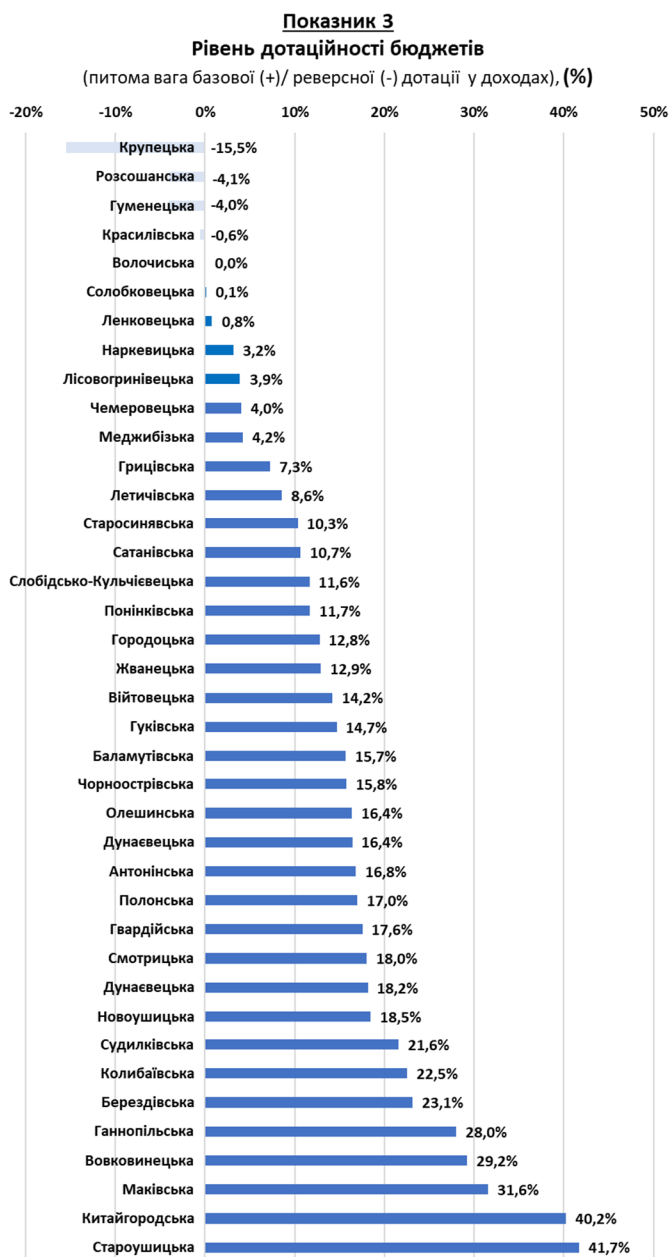
Власні доходи на 1-го мешканця
за I півр. 2018 р., (грн.)



Показник 2

Динаміка надходжень місцевих податків і зборів
за I півр. 2018 р. до I півр. 2017 р., (%)





За підсумками I півріччя 2018 року середній показник надходжень власних доходів на 1-го мешканця по 39-ти ОТГ області збільшився на 461,1 грн (+49,9%) та склав 1385,2 грн (у тому числі: по 26-ти ОТГ, утворених у 2015-2016 роках цей показник зріс на 28,5% та становить 1385,0 грн, а по 13-ти утворених у 2017 році – у 3 рази і становить 1385,7 грн).

Щодо динаміки надходжень місцевих податків зборів за I-ше півріччя 2018 року порівняно з I-м півріччям 2017 року, то найвищий темп зростання цих надходжень

спостерігається по бюджету Гуківської ОТГ (+66,6%), найнижчий рівень – по Староушицькій ОТГ, де надходження зменшилися на 36,3%.

Серед ОТГ області 34 громади отримують з державного бюджету базову дотацію, 4 перераховують реверсну дотацію. Найвищий рівень дотаційності у Староушицькій громаді, у якої обсяг базової дотації у загальній сумі доходів становить 41,7%.

Найбільша питома вага видатків на утримання апарату управління у власних ресурсах ОТГ (без урахування трансфертів) припадає на бюджет Китайгородської ОТГ – 47,8%, найменша – на бюджет Красилівської ОТГ – 10,1%.

Матеріали підготовлено за підсумками виконання місцевих бюджетів за I півріччя 2018 року, на підставі даних Міністерства фінансів України, Державної казначейської служби України, Державної статистичної служби України експертами Групи фінансового моніторингу Центрального офісу реформ при Мінрегіоні (за підтримки Програми «U-LEAD з Європою» та SKL International).