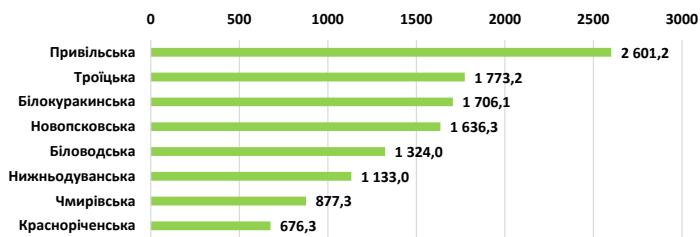


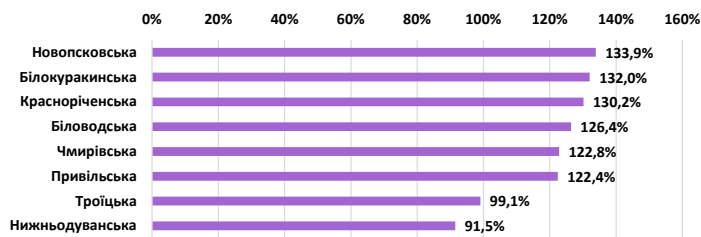
ЛУГАНСЬКА ОБЛАСТЬ

окремі показники виконання місцевих бюджетів 8 ОТГ Луганської області за I півріччя 2018 року

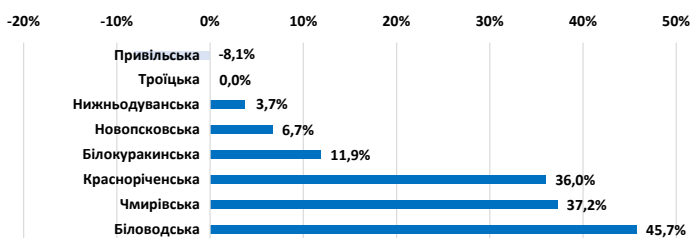
Показник 1
Власні доходи на 1-го мешканця
за I півр. 2018 р., (грн.)



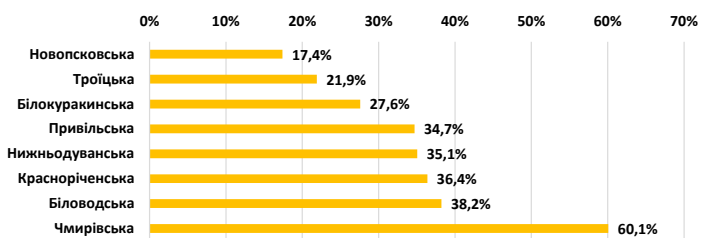
Показник 2
Динаміка надходжень місцевих податків і зборів
за I півр. 2018 р. до I півр. 2017 р., (%)



Показник 3
Рівень дотаційності бюджетів
(питома вага базової (+)/ реверсної (-) дотації у доходах), (%)



Показник 4
Питома вага видатків на утримання апарату управління у
власних ресурсах (без трансфертів), (%)



За підсумками I-го півріччя 2018 року середній показник надходжень власних доходів на 1-го мешканця по 8-ми ОТГ-області збільшився на 662,7 грн (+88,0%) та склав 1415,8 грн (у тому числі: по 3-х ОТГ, утворених у 2015-2016 роках цей показник зріс на 24,1% та становить 1490,7 грн, а по 5-ти утворених у 2017 році – у 2,9 рази і становить 1367,9 грн).

Щодо динаміки надходжень місцевих податків зборів за I-ше півріччя 2018 року порівняно з I-м півріччям 2017 року, то найвищий темп зростання цих надходжень спостерігається по бюджету Новопсковської ОТГ (+33,9%), найнижчий рівень – по Нижньодуванській ОТГ, де надходження зменшилися на 8,5%.

Серед ОТГ області 6 громад отримують з державного бюджету базову дотацію, 1 перераховує реверсну дотацію. Найвищий рівень дотаційності у Біловодській громаді, у якої обсяг базової дотації у загальній сумі доходів становить 45,7%.

Найбільша питома вага видатків на утримання апарату управління у власних ресурсах ОТГ (без урахування трансфертів) припадає на бюджет Чмирівської ОТГ – 60,1%, найменша – на бюджет Новопокровської ОТГ – 17,4%.

Матеріали підготовлено за підсумками виконання місцевих бюджетів за I півріччя 2018 року, на підставі даних Міністерства фінансів України, Державної казначейської служби України, Державної статистичної служби України експертами Групи фінансового моніторингу Центрального офісу реформ при Мінрегіоні (за підтримки Програми «U-LEAD з Європою» та SKL International).