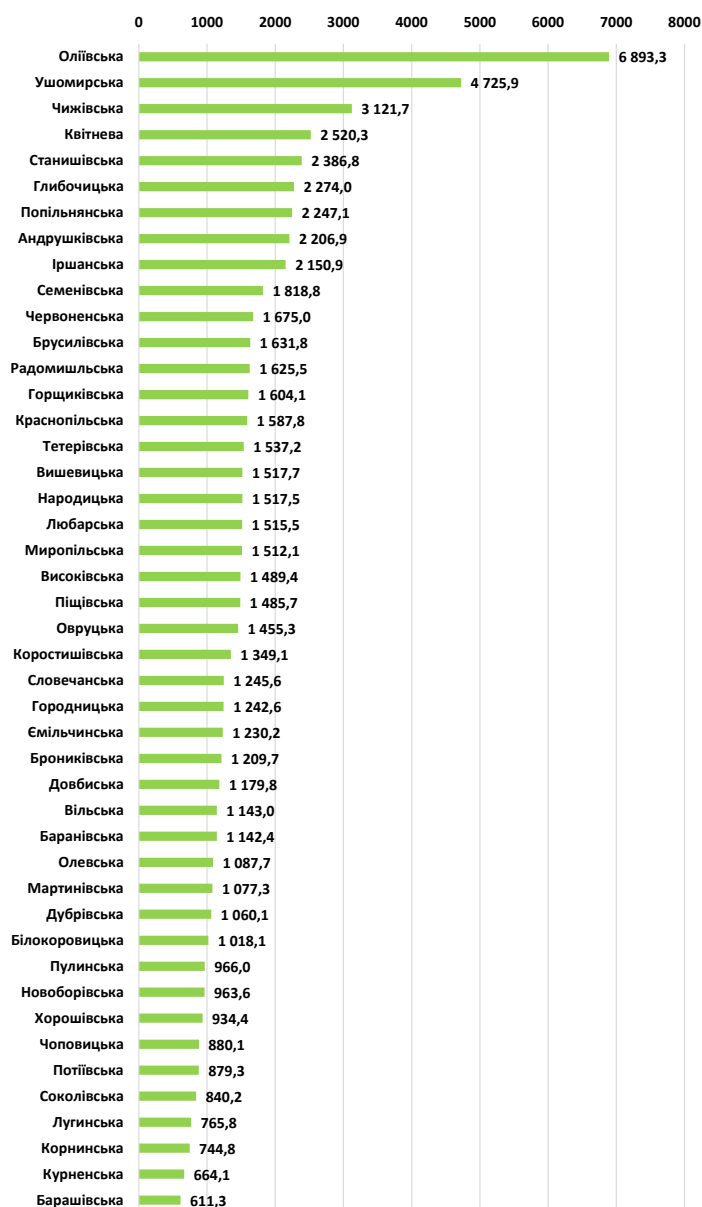


ЖИТОМИРСЬКА ОБЛАСТЬ

окремі показники виконання місцевих бюджетів 45 ОТГ Житомирської області
за I півріччя 2018 року

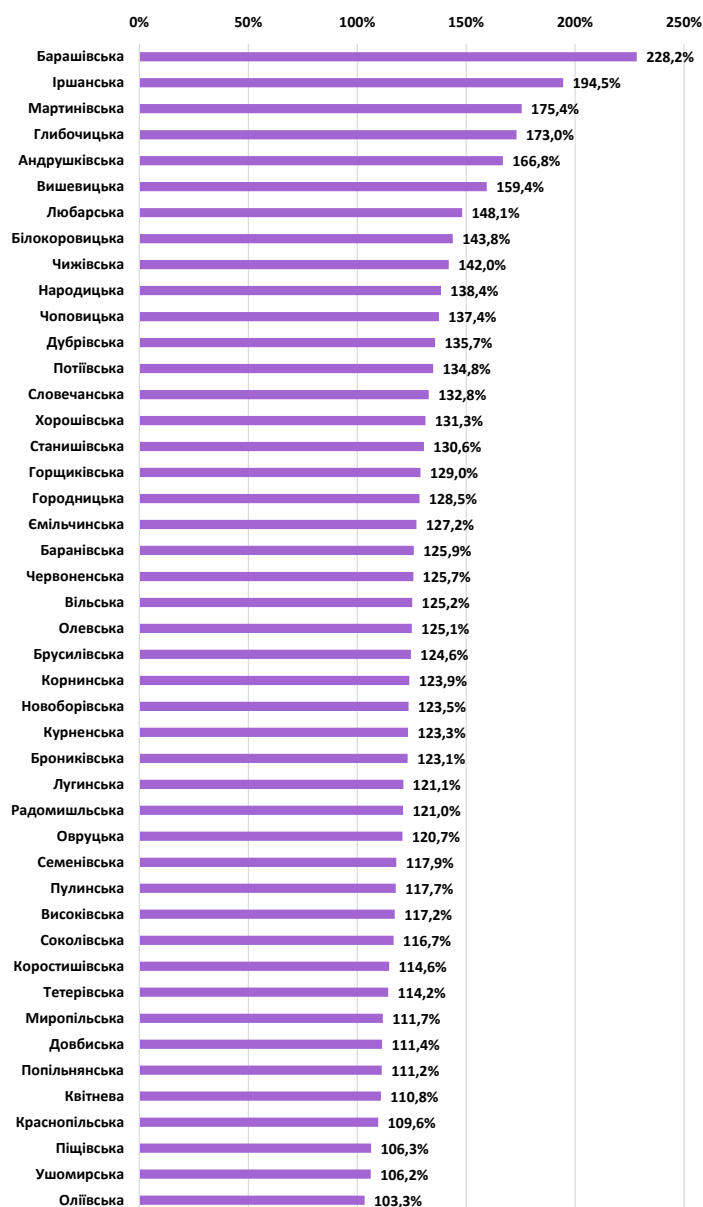
Показник 1

Власні доходи на 1-го мешканця
за I півр. 2018 р., (грн.)



Показник 2

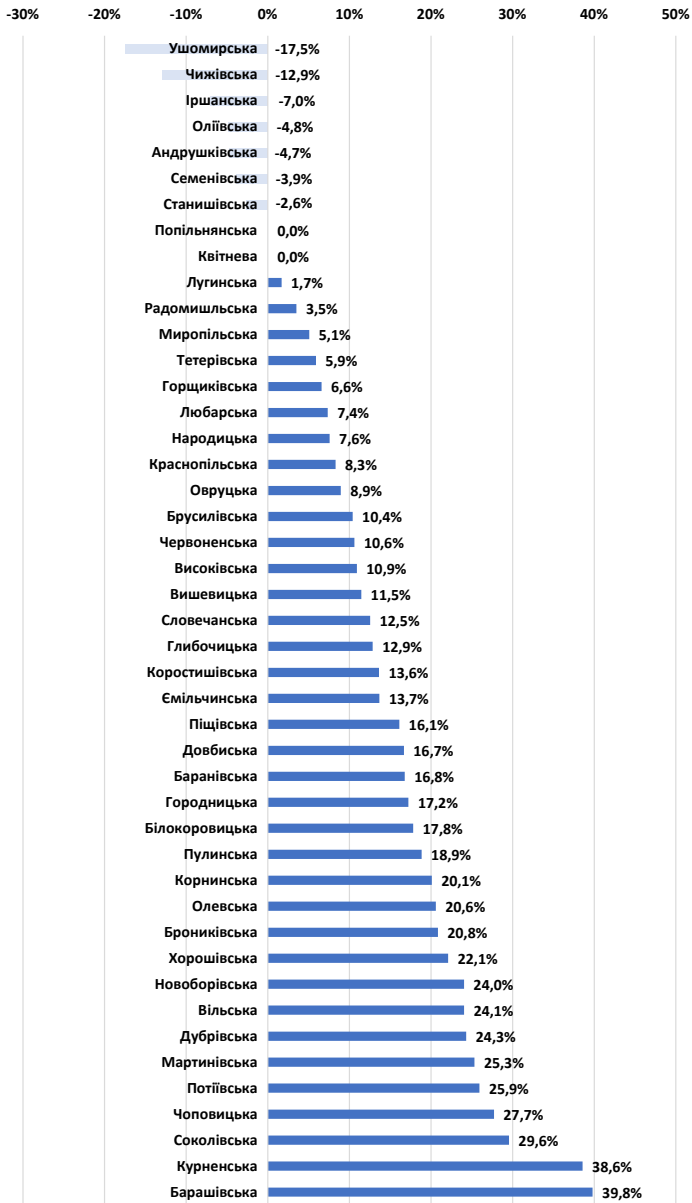
Динаміка надходжень місцевих податків і зборів
за I півр. 2018 р. до I півр. 2017 р., (%)



Показник 3

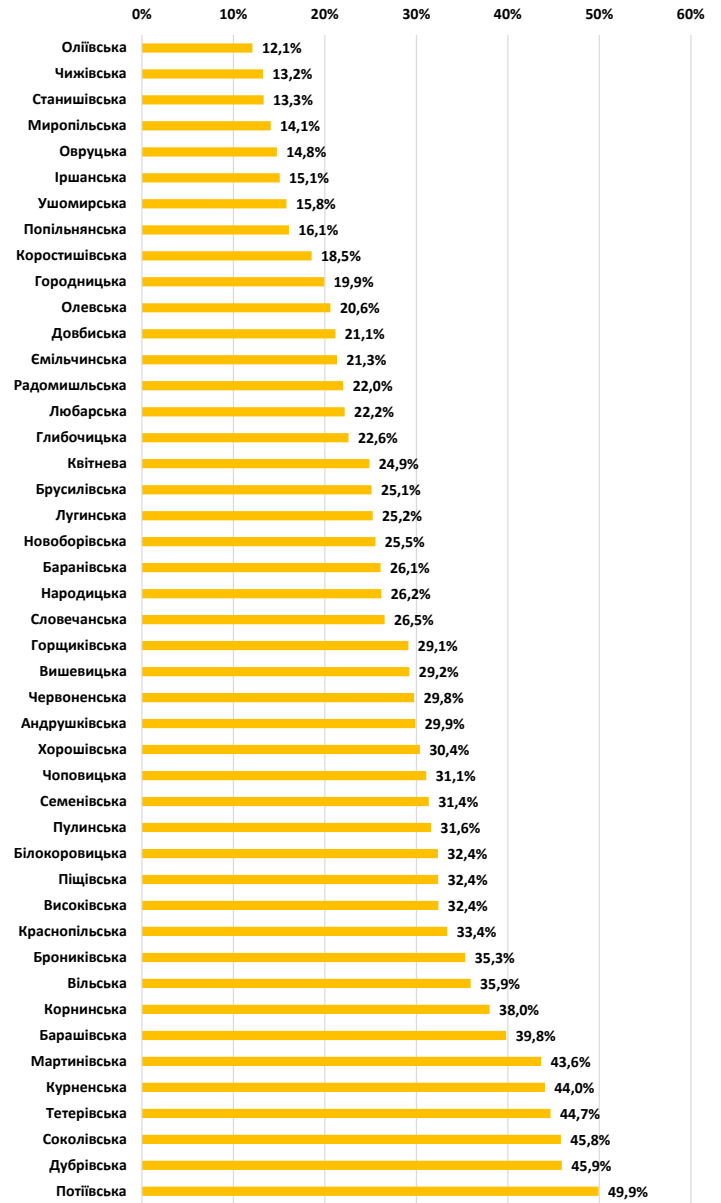
Рівень дотаційності бюджетів

(питома вага базової (+)/ реверсної (-) дотації у доходах), (%)



Показник 4

Питома вага видатків на утримання апарату управління у власних ресурсах (без трансфертів), (%)



За підсумками I півріччя 2018 року середній показник надходжень власних доходів на 1-го мешканця по 45-ти ОТГ області збільшився на 566,2 грн (+58,8%) та склав 1529,3 грн (у тому числі: по 32-х ОТГ, утворених у 2015-2016 роках цей показник зріс на 26,4% та становить 1509,7 грн, а по 13-ти утворених у 2017 році – майже у 2,9 рази і становить 1564,8 грн).

Щодо динаміки надходжень місцевих податків і зборів за I-ше півріччя 2018 року порівняно з I-м півріччям 2017 року, то найвищий темп зростання цих надходжень спостерігається по бюджету Барашівської ОТГ – у 2,3 рази, найнижчий рівень – по Оліївській ОТГ (+3,3%).

Серед ОТГ області 36 громад отримують з державного бюджету базову дотацію, 7 перераховують реверсну дотацію. Найвищий рівень дотаційності у Барашівській громаді, у якої обсяг базової дотації у загальній сумі доходів становить 39,8%.

Найбільша питома вага видатків на утримання апарату управління у власних ресурсах ОТГ (без урахування трансфертів) припадає на бюджет Потіївської ОТГ – 49,9%, найменша – на бюджет Оліївської ОТГ – 12,1%.

Матеріали підготовлено за підсумками виконання місцевих бюджетів за I півріччя 2018 року, на підставі даних Міністерства фінансів України, Державної казначейської служби України, Державної статистичної служби України експертами Групи фінансового моніторингу Центрального офісу реформ при Мінрегіоні (за підтримки Програми «U-LEAD з Європою» та SKL International).