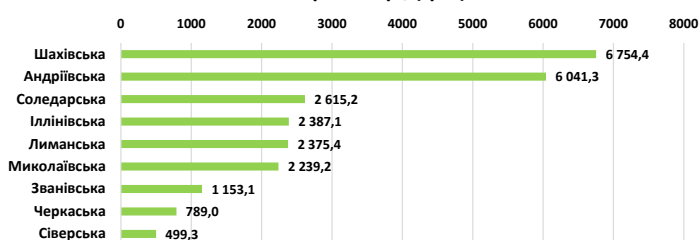


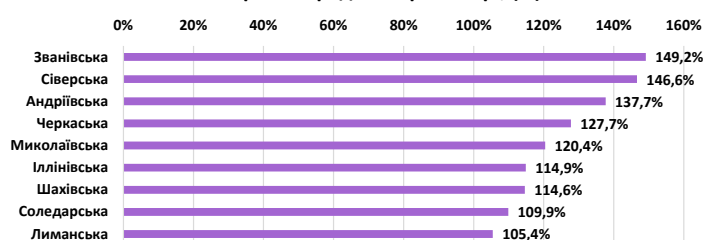
# ДОНЕЦЬКА ОБЛАСТЬ

окремі показники виконання місцевих бюджетів 9 ОТГ Донецької області  
за I півріччя 2018 року

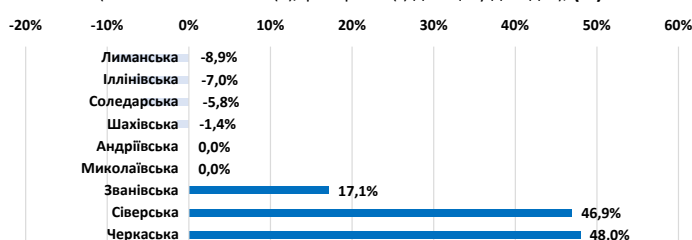
**Показник 1**  
Власні доходи на 1-го мешканця  
за I півр. 2018 р., (грн.)



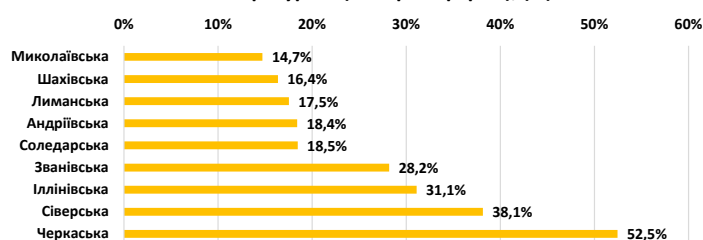
**Показник 2**  
Динаміка надходжень місцевих податків і зборів  
за I півр. 2018 р. до I півр. 2017 р., (%)



**Показник 3**  
Рівень дотаційності бюджетів  
(питома вага базової (+)/ реверсної (-) дотації у доходах), (%)



**Показник 4**  
Питома вага видатків на утримання апарату управління у  
власних ресурсах (без трансфертів), (%)



За підсумками I півріччя 2018 року середній показник надходжень власних доходів на 1-го мешканця по 9-ти ОТГ області збільшився на 375,0 грн (+20,6%) та склав 2194,9 грн (у тому числі: по 6-ти ОТГ, утворених у 2015-2016 роках цей показник зріс на 15,2% та становить 2362,6 грн, а по 3-х утворених у 2017 році – у 2,3 рази і становить 1276,0 грн).

Щодо динаміки надходжень місцевих податків і зборів за I-ше півріччя 2018 року порівняно з I-м півріччям 2017 року, то найвищий темп зростання цих надходжень спостерігається по бюджету Званівської ОТГ (+49,2%), найнижчий рівень – по Лиманській ОТГ (+5,4%).

Серед ОТГ області 3 громади отримують з державного бюджету базову дотацію, 4 перераховують реверсну дотацію. Найвищий рівень дотаційності у Черкаській громаді, у якої обсяг базової дотації у загальній сумі доходів становить 48%.

Найбільша питома вага видатків на утримання апарату управління у власних ресурсах ОТГ (без урахування трансфертів) припадає на бюджет Черкаської ОТГ – 52,5%, найменша – на бюджет Миколаївської ОТГ – 14,7%.

*Матеріали підготовлено за підсумками виконання місцевих бюджетів за I півріччя 2018 року, на підставі даних Міністерства фінансів України, Державної казначейської служби України, Державної статистичної служби України експертами Групи фінансового моніторингу Центрального офісу реформ при Мінрегіоні (за підтримки Програми «U-LEAD з Європою» та SKL International).*