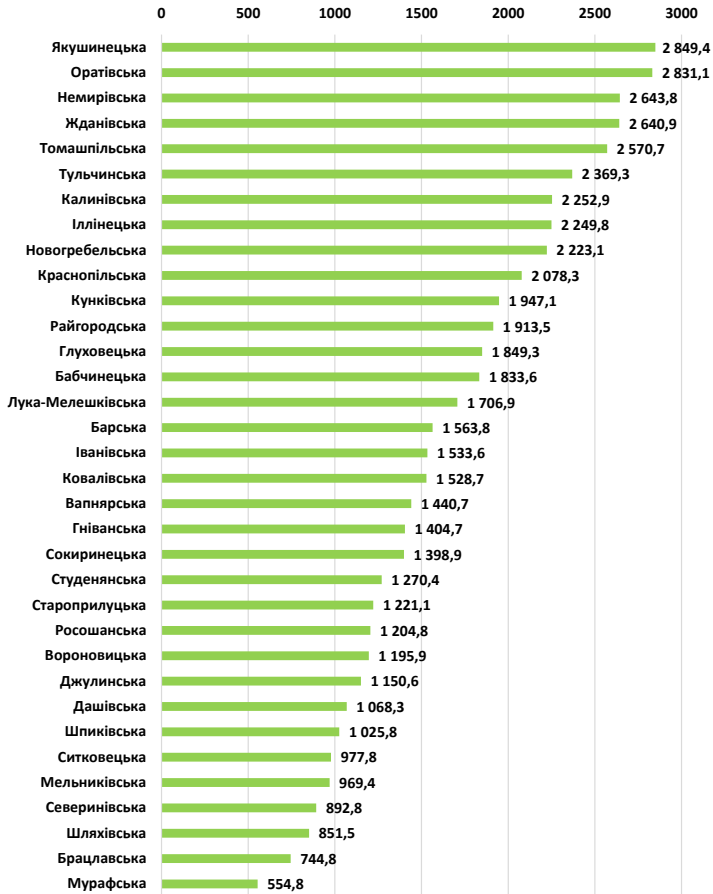


# ВІННИЦЬКА ОБЛАСТЬ

## окремі показники виконання місцевих бюджетів 34 ОТГ Вінницької області за I півріччя 2018 року

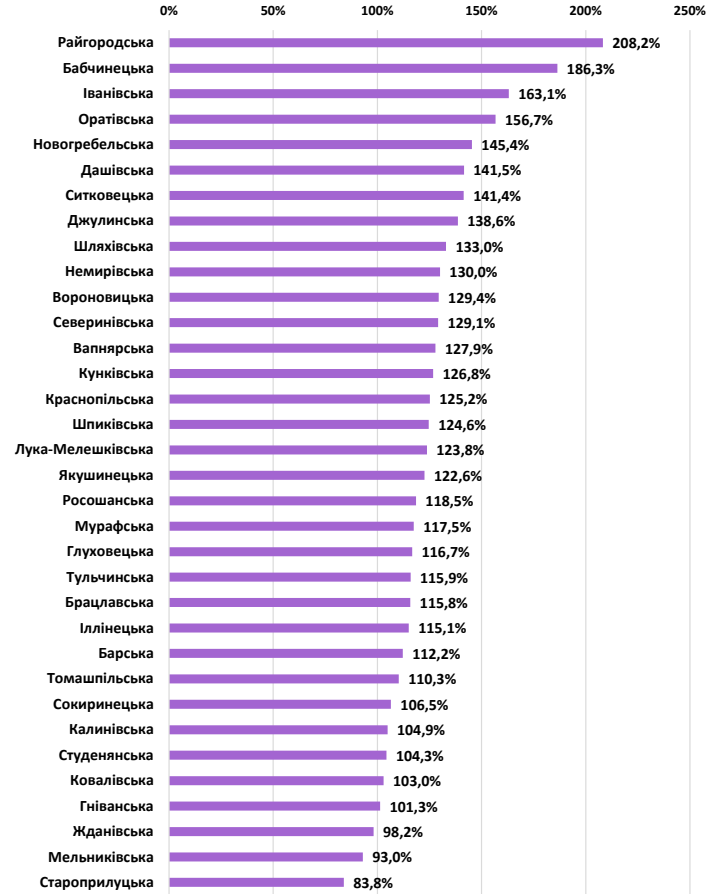
**Показник 1**

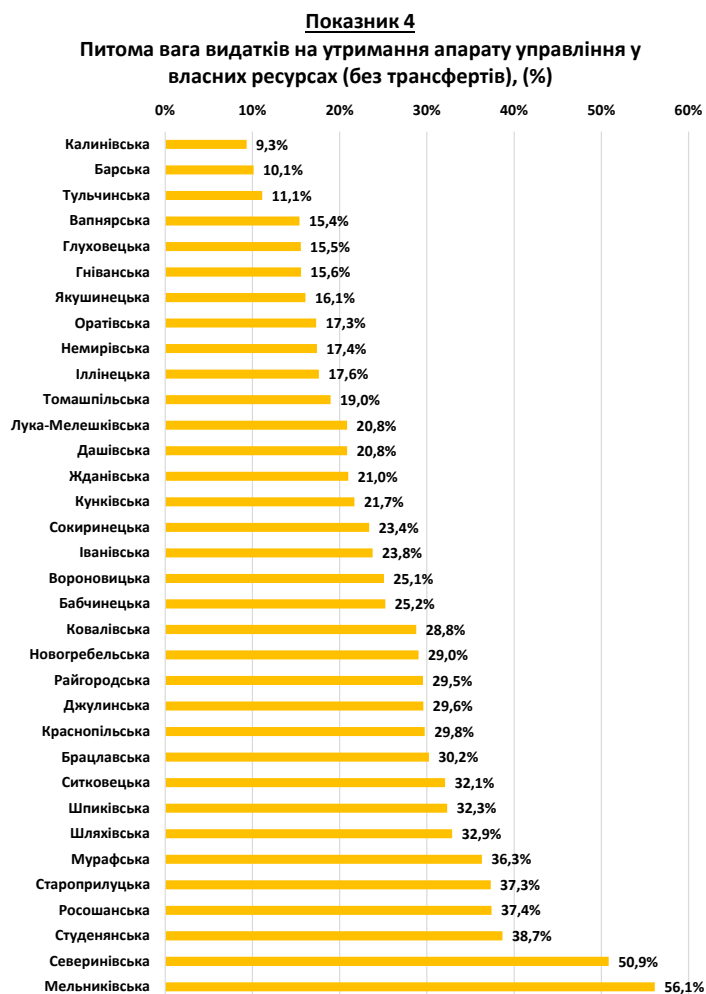
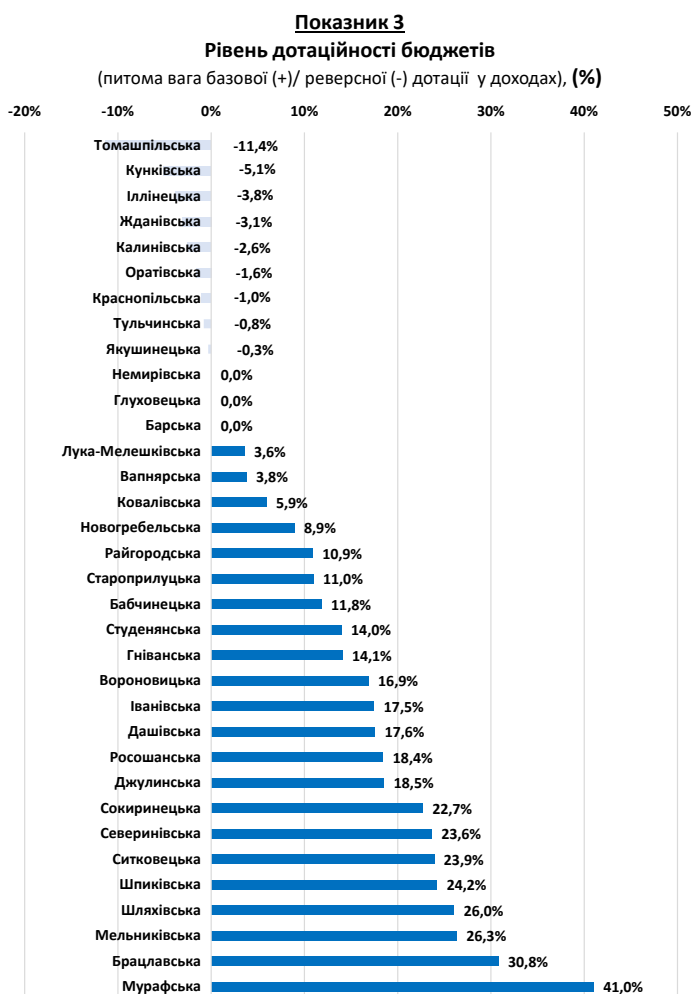
Власні доходи на 1-го мешканця  
за I півр. 2018 р., (грн.)



**Показник 2**

Динаміка надходжень місцевих податків і зборів  
за I півр. 2018 р. до I півр. 2017 р., (%)





За підсумками I півріччя 2018 року середній показник надходжень власних доходів на 1-го мешканця по 34-х ОТГ області збільшився на 593,1 грн (+49,1%) та склав 1800,0 грн (у тому числі: по 21-й ОТГ, утвореній у 2015-2016 роках цей показник зріс на 28,9% та становить 1909,8 грн, а по 13-ти утворених у 2017 році – у 2,6 рази і становить 1558,1 грн).

Щодо динаміки надходжень місцевих податків і зборів за I-ше півріччя 2018 року порівняно з I-м півріччям 2017 року, то найвищий темп зростання цих надходжень спостерігається по бюджету Райгородської ОТГ – у 2,1 рази, найнижчий рівень – по Староприлуцькій ОТГ, де надходження зменшилися на 16,2%.

Серед ОТГ області 22 громади отримують з державного бюджету базову дотацію, 9 перераховують реверсну дотацію. Найвищий рівень дотаційності у Мурафській громаді, у якої обсяг базової дотації у загальній сумі доходів становить 41%.

Найбільша питома вага видатків на утримання апарату управління у власних ресурсах ОТГ (без урахування трансфертів) припадає на бюджет Мельниківської ОТГ – 56,1%, найменша – на бюджет Калинівської ОТГ – 9,3%.

*Матеріали підготовлено за підсумками виконання місцевих бюджетів за I півріччя 2018 року, на підставі даних Міністерства фінансів України, Державної казначейської служби України, Державної статистичної служби України експертами Групи фінансового моніторингу Центрального офісу реформ при Мінрегіоні (за підтримки Програми «U-LEAD з Європою» та SKL International).*