

Київ, Червень 2022

Ігор Онищук (Шведсько-Український Проект «Підтримка децентралізації в Україні», SKL International (SALAR))

Виконання видатків місцевих бюджетів за 4 місяці 2022 року



Моніторинг основних показників у порівнянні із відповідним періодом минулого року



Децентралізація задля демократії – Україна 2020-2022

Шведсько-Український проект «Підтримка децентралізації в Україні»



Swedish Association
of Local Authorities
and Regions

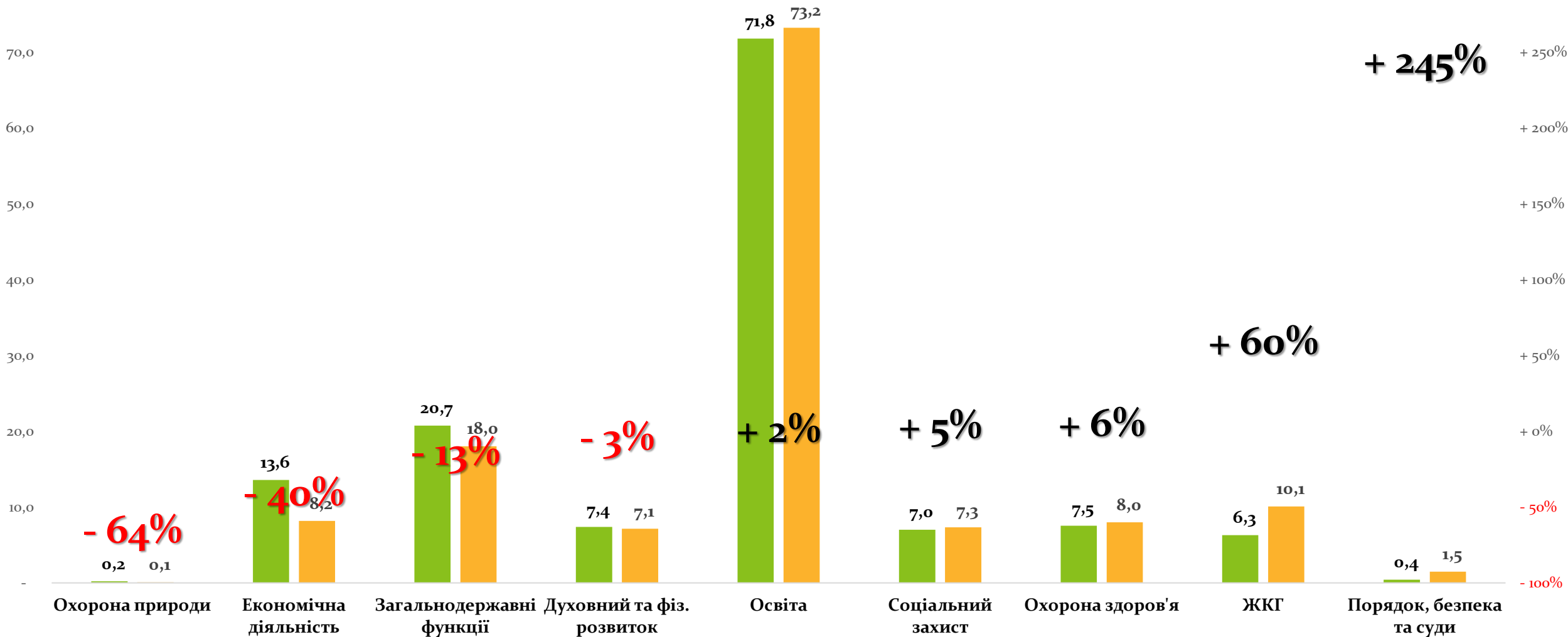


Швеція
Sverige

Приріст видатків загального та спеціального фондів за січень-квітень 2022 року в порівнянні з відповідним періодом минулого року



80,0 млрд грн



■ 4 міс. 2021, млрд грн ■ 4 міс. 2022, млрд грн Приріст, %

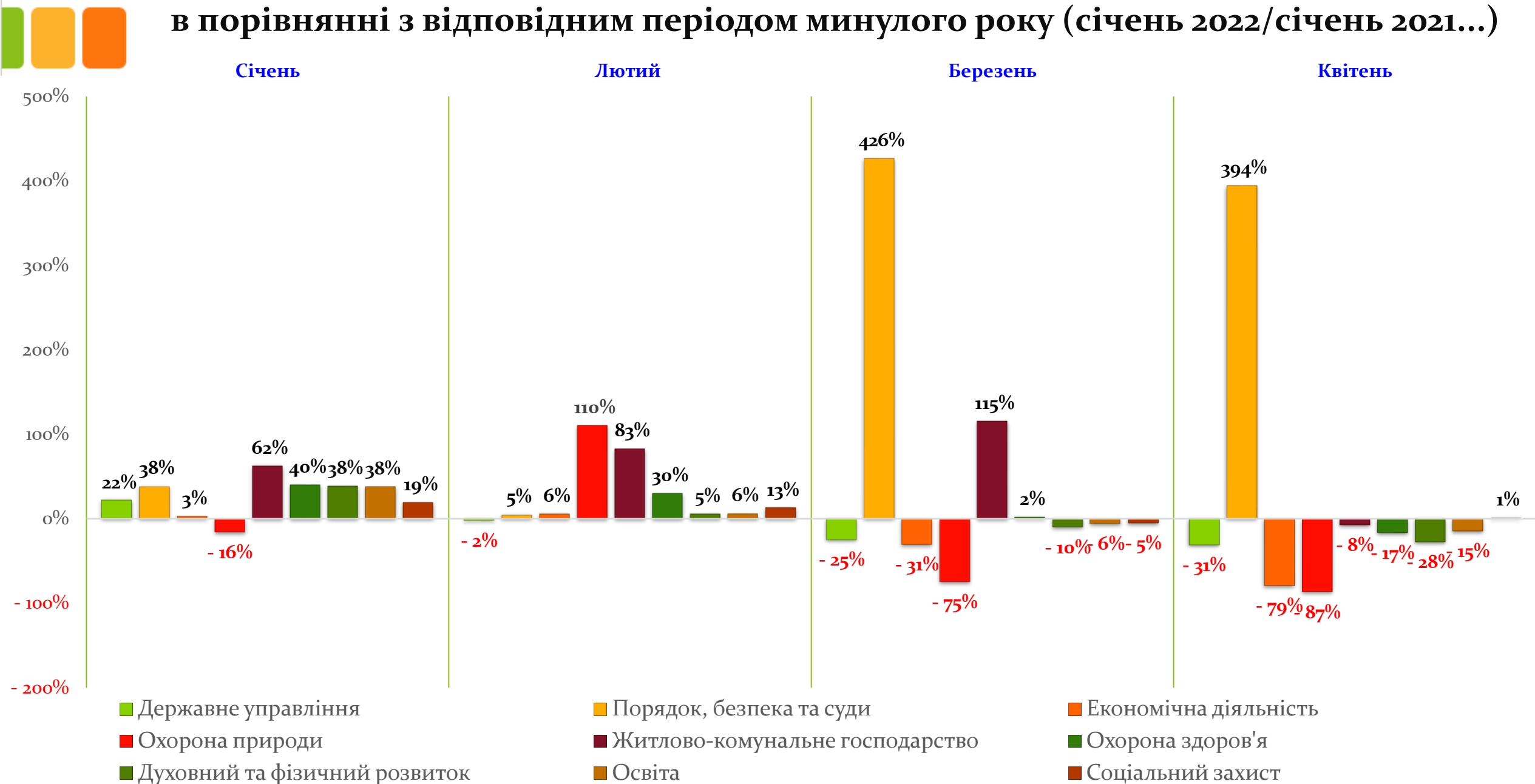
Приріст видатків загального та спеціального фондів за січень-квітень 2022 року

в порівнянні з відповідним періодом минулого року

Найменування видатків	4 міс. 2021 р., млрд грн	4 міс. 2022 р., млрд грн	Приріст, %	Ріст, млрд грн
Охорона природи	0,21	0,07	-64%	-0,13
Економічна діяльність	13,57	8,16	-40%	-5,41
Загальнодержавні функції	20,74	18,02	-13%	-2,71
Духовний та фізичний розвиток	7,37	7,13	-3%	-0,24
Освіта	71,77	73,18	+2%	1,41
Соціальний захист	7,01	7,33	+5%	0,32
Охорона здоров'я	7,53	7,98	+6%	0,45
Житлово-комунальне господарство	6,30	10,07	+60%	3,77
Порядок, безпека та судова влада	0,43	1,48	+245%	1,05
Загальний підсумок	134,93	133,43	-1%	-1,50

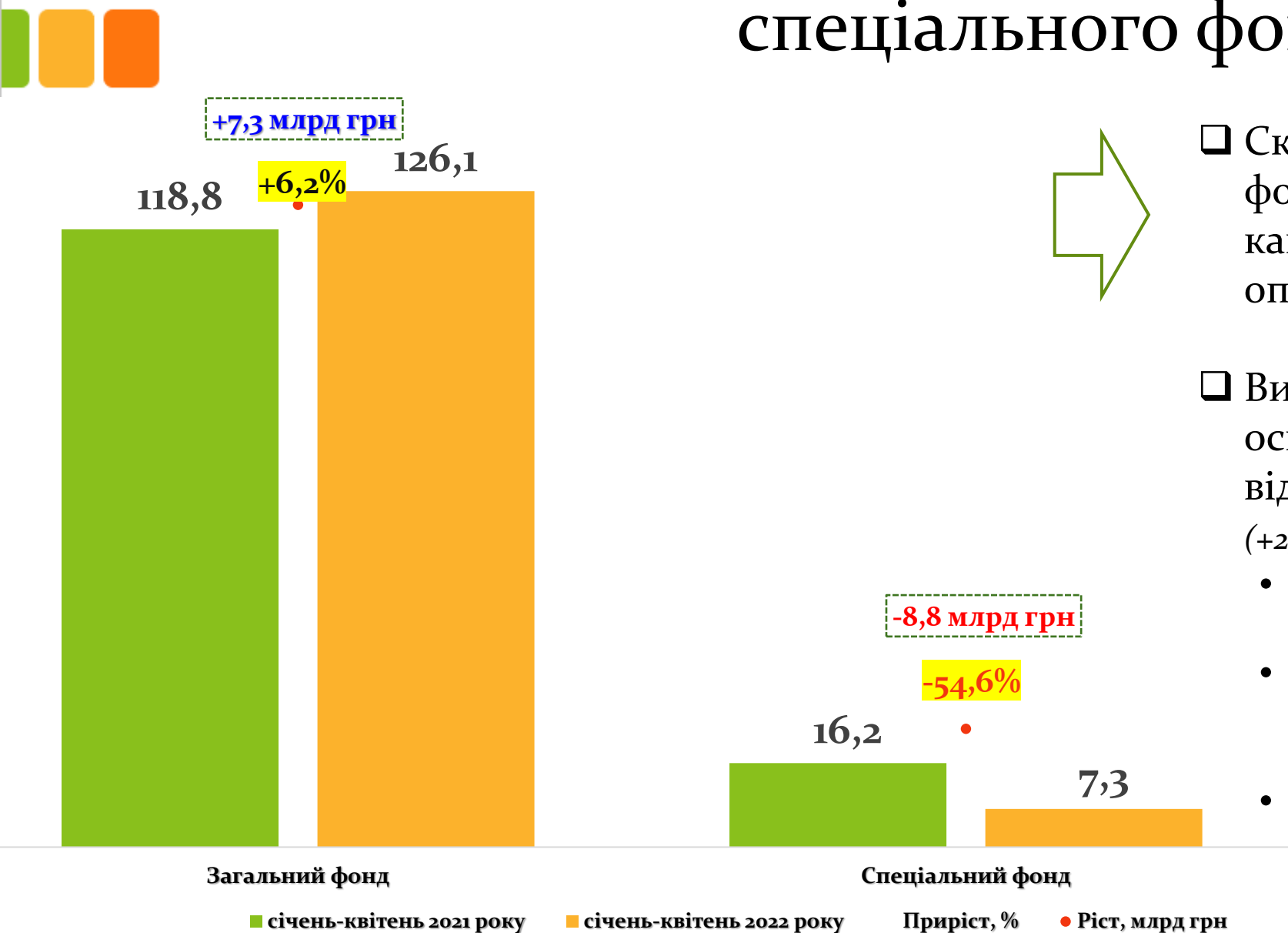
Приріст видатків за напрямками (помісячно)

в порівнянні з відповідним періодом минулого року (січень 2022/січень 2021...)





Обсяги видатків загального та спеціального фондів



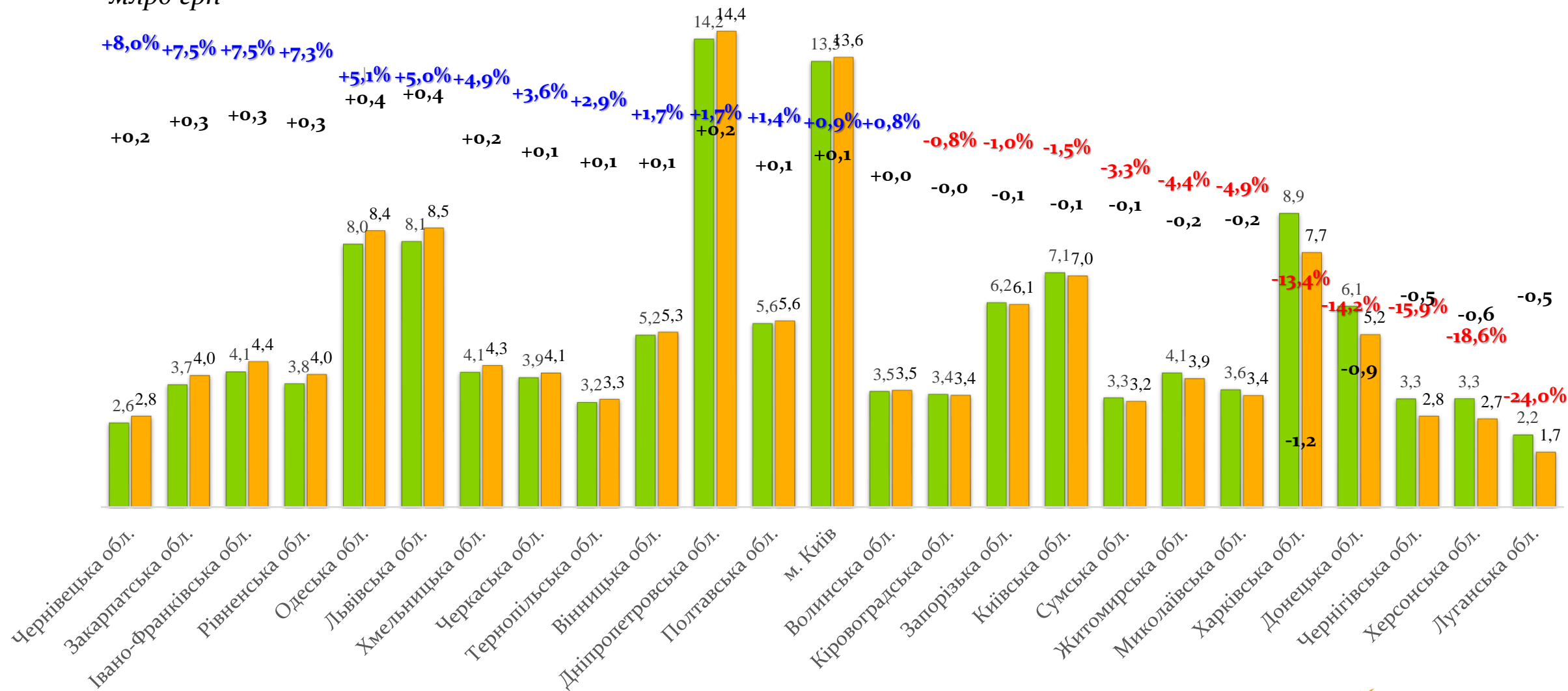
- ❑ Скорочення видатків спеціального фонду спричинено зменшенням капітальних видатків та оптимізацією видаткової частини
- ❑ Видатки загального фонду в основному зросли за рахунок відшкодування різниці в тарифах (+2,6 млрд грн) та росту видатків на:
 - Освіту (Загальна середня +2,5 млрд грн, ПТУ+0,6 млрд),
 - Порядок та безпеку (+0,9 млрд грн: Тер оборона +0,5 млрд грн, +0,4 млрд грн ліквід. надз. ситуацій),
 - Охорону здоров'я (+0,6 млрд грн)

Найменування видатків	4 міс. 2021 р., тис грн	4 міс. 2022 р., тис грн	Приріст, %	Ріст, тис грн
Заходи та роботи з територіальної оборони	26,96	656 736,82	2 435 551,2%	+ 656 709,86
Запобігання та ліквідація наслідків надзв. ситуації в каналізаційній системі за рахунок резервного фонду місцевого бюджету	5,00	2 974,44	59 388,7%	+ 2 969,44
Резервний фонд місцевого бюджету	1 334,59	468 819,55	35 028,4%	+ 467 484,96
Інші заходи у сфері сільського господарства	42,70	3 429,77	7 932,2%	+ 3 387,07
Відшкодування різниці в тарифах	64 424,67	2 708 670,97	4 104,4%	+ 2 644 246,30
Розвиток мережі ЦНАПів	146,25	1 725,60	1 079,9%	+ 1 579,35
Заходи та роботи з мобілізаційної підготовки місцевого значення	3 195,67	25 509,93	698,3%	+ 22 314,26
Запобігання та ліквідація надзв. ситуацій та наслідків стихійного лиха	70 233,46	380 924,28	442,4%	+ 310 690,81
Загальна середня освіта (спеціалізовані заклади)	237,90	933,86	292,5%	+ 695,96
Підтримка та утримання малих групових будинків	950,83	3 492,14	267,3%	+ 2 541,31
Вир-во, трансп., постачання теплової енергії	323 611,12	1 143 347,88	253,3%	+ 819 736,76
Запобігання та ліквідація наслідків надзв. ситуації в системах забезпечення питною водою за рахунок резервного фонду місц. бюдж.	460,23	1 404,91	205,3%	+ 944,68
Підтримка діяльності готельного господарства	141,74	369,49	160,7%	+ 227,75
Регулювання цін на послуги метрополітену	380 924,14	866 787,04	127,5%	+ 485 862,89
Субвенція з місцевого бюджету на реалізацію проектів співробітництва між територіальними громадами	351,31	743,41	111,6%	+ 392,10
Будівництво мультифункціональних майданчиків для занять ігровими видами спорту	49,91	104,86	110,1%	+ 54,95
Програми і централізовані заходи профілактики ВІЛ-інфекції/СНІДу	351,51	707,43	101,3%	+ 355,92
Регулювання цін на послуги місцевого автотранспорту	204 508,17	411 184,45	101,1%	+ 206 676,28
Реалізація програм у галузі лісового господарства і мисливства	792,06	1 508,93	90,5%	+ 716,87
Запобігання та ліквідації наслідків надзв. ситуації у будівлі або споруді житлового призначення за рахунок резервного фонду місц. бюдж.	1 890,53	3 580,99	89,4%	+ 1 690,45

Топ -20 програм місцевих бюджетів за % приросту

Приріст видатків загального та спеціального фондів за січень-квітень 2022 року в порівнянні з відповідним періодом минулого року

млрд грн



■ 4 міс. 2021 р.

■ 4 міс. 2022 р.

Приріст, %

Ріст, млрд грн

Найбільші за обсягами видатки за січень-квітень 2022 року

(за економічною
класифікацією)

Найбільшу питому вагу по ЗП
займають:

- Загальна середня освіта (**31,9 млрд грн**);
- Утримання ОМС (**8,9 млрд грн**);
- Дошкільна освіта (**8,8 млрд грн**);

Найбільше трансфертів надано
підприємствам:

- Охорони здоров'я (**4,0 млрд грн**);
- ЖКГ як відшкодування різниці в тарифах (**2,7 млрд грн**);
- По благоустрою населених пунктів (**2,5 млрд грн**);
- З виробництва, транспортування, постачання теплової енергії (**1,1 млрд грн**).

Види видатків за економічними характеристиками	4 міс.2021 р., млн грн	4 міс. 2022 р., млн грн	Ріст, млн грн	Приріст, %
Заробітна плата	62 524,1	63 949,8	1 425,76	+2,3%
Субсидії та поточні трансферти підприємствам (установам, організаціям)	15 493,1	21 504,6	6 011,46	+38,8%
Нарахування на оплату праці	13 717,1	14 137,7	420,67	+3,1%
Оплата тепlopостачання	4 055,6	5 675,6	1 619,99	+39,9%
Поточні трансферти органам державного управління інших рівнів	6 666,7	4 448,2	-2 218,41	-33,3%
Окремі заходи державних (регіональних) програм, не віднесені до заходів розвитку	4 195,9	4 335,0	139,05	+3,3%
Оплата послуг (крім комунальних)	4 183,0	2 896,8	-1 286,16	-30,7%
Продукти харчування	2 915,2	2 381,7	-533,47	-18,3%
Оплата електроенергії	1 715,9	2 328,9	613,07	+35,7%
Предмети, матеріали, обладнання та інвентар	1 740,2	1 725,0	-15,17	-0,9%
Капітальні трансферти підприємствам (установам, організаціям)	4 563,8	1 724,4	-2 839,36	-62,2%
Оплата природного газу	1 090,4	1 642,4	551,99	+50,6%
Інші виплати населенню	2 313,4	1 517,6	-795,80	-34,4%
Стипендії	530,6	960,8	430,21	+81,1%
Капітальний ремонт інших об'єктів	2 374,0	628,5	-1 745,50	-73,5%
Придбання обладнання і предметів довгострокового користування	1 688,3	614,1	-1 074,23	-63,6%
Обслуговування внутрішніх боргових зобов'язань	430,1	464,3	34,22	+8,0%
Реконструкція та реставрація інших об'єктів	1 195,2	422,1	-773,13	-64,7%
Капітальні трансферти органам державного управління інших рівнів	647,7	421,0	-226,72	-35,0%
Оплата інших енергоносіїв та інших комунальних послуг	261,0	401,5	140,54	+53,8%



**Найбільші
скорочення
видатків за
обсягами
за січень-
квітень 2022
року в
порівнянні з
відповідним
періодом
минулого року**

Найменування витрат	4 міс. 2021 р, млрд грн	4 міс. 2022 р, млрд грн	Приріст,%	Ріст, грн
Економічна діяльність	13,57	8,16	-39,86%	-5,41
Транспорт	8,01	5,70	-28,92%	-2,32
Інша промисловість та будівництво	2,31	0,51	-77,79%	-1,80
Інша економічна діяльність	3,00	1,82	-39,53%	-1,19
Інші галузі економіки	0,12	0,02	-83,05%	-0,10
Сільське господарство, лісове господарство та м	0,02	0,01	-50,51%	-0,01
Загальна економічна, торговельна та трудова ді	0,01	0,00	-40,12%	-0,00
Паливно-енергетичний комплекс	0,00	0,00	-42,73%	-0,00
Зв'язок, телекомунікації та інформатика	0,09	0,10	+12,74%	+0,01
Загальнодержавні функції	20,74	18,02	-13,09%	-2,71
Міжбюджетні трансферти	7,31	4,87	-33,43%	-2,45
Вищі органи державного управління, органи міс	12,61	11,96	-5,15%	-0,65
Проведення виборів та референдумів	0,03	0,00	-97,75%	-0,03
Обслуговування боргу та виплати за державним	0,45	0,47	+3,77%	+0,02
Інші загальні функції державного управління	0,34	0,73	+117,14%	+0,39
Духовний та фізичний розвиток	7,37	7,13	-3,26%	-0,24
Фізична культура і спорт	2,50	2,15	-14,16%	-0,35
Засоби масової інформації	0,15	0,14	-7,23%	-0,01
Культура та мистецтво	4,72	4,84	+2,65%	+0,12
Охорона навколишнього природного середовища	0,21	0,07	-64,43%	-0,13
Запобігання та ліквідація забруднення навколиш	0,10	0,03	-70,56%	-0,07
Інша діяльність у сфері охорони навколишнього	0,09	0,03	-67,28%	-0,06
Збереження природно-заповідного фонду	0,02	0,02	-19,17%	-0,00



**Найбільші
скорочення
видатків за
обсягами
за січень-
квітень 2022
року в
порівнянні з
відповідним
періодом
минулого року**

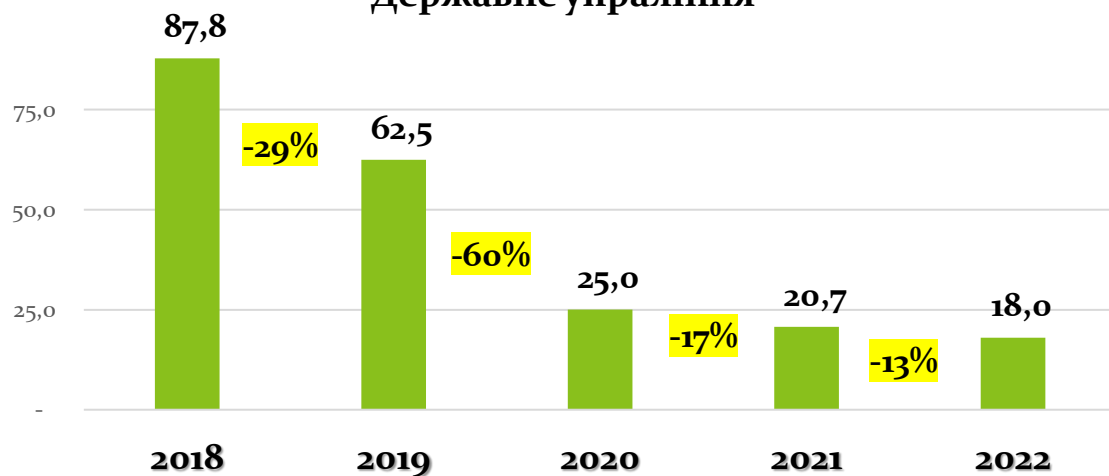
Найменування витрат	4 міс. 2021 р, млрд грн	4 міс. 2022 р, млрд грн	Приріст,%	Ріст, грн
Соціальний захист та соціальне забезпечення	7,01	7,33	+4,50%	+0,32
Соціальний захист ветеранів війни та праці	0,30	0,05	-84,24%	-0,25
Соціальний захист безробітних	0,02	0,01	-49,13%	-0,01
Допомога у вирішенні житлового питання	0,03	0,03	-8,99%	-0,00
Соціальний захист сім'ї, дітей та молоді	0,53	0,53	+0,15%	+0,00
Соціальний захист пенсіонерів	3,16	3,19	+0,96%	+0,03
Соціальний захист інших категорій населення	0,67	0,71	+6,65%	+0,04
Соціальний захист на випадок непрацевдатності	0,53	0,61	+16,33%	+0,09
Інша діяльність у сфері соціального захисту	1,78	2,20	+23,28%	+0,41
Охорона здоров'я	7,53	7,98	+5,92%	+0,45
Інша діяльність у сфері охорони здоров'я	2,34	2,21	-5,73%	-0,13
Санітарно-профілактичні та протиепідемічні зах	0,07	0,04	-47,35%	-0,03
Поліклініки і амбулаторії, швидка та невідкладна	1,53	1,57	+2,75%	+0,04
Лікарні та санаторно-курортні заклади	3,59	4,16	+15,86%	+0,57
Громадський порядок, безпека та судова влада	0,43	1,48	+245,34%	+1,05
Протипожежний захист та рятування	0,31	0,64	+106,57%	+0,33
Інша діяльність у сфері громадського порядку, б	0,12	0,84	+615,28%	+0,72
Освіта	71,77	73,18	+1,97%	+1,41
Дошкільна освіта	14,36	13,69	-4,64%	-0,67
Інші заклади та заходи у сфері освіти	1,88	1,75	-7,09%	-0,13
Позашкільна освіта та заходи із позашкільної ро	4,08	4,03	-1,12%	-0,05
Післядипломна освіта	0,26	0,26	+0,33%	+0,00
Фахова передвища та вища освіта	3,18	3,32	+4,24%	+0,14
Професійна (професійно-технічна) освіта	4,15	4,68	+12,65%	+0,53
Загальна середня освіта	43,85	45,45	+3,64%	+1,60
Житлово-комунальне господарство	6,30	10,07	+59,84%	+3,77
Житлове господарство	0,33	0,31	-6,03%	-0,02
Комунальне господарство	5,78	6,94	+20,18%	+1,17
Інша діяльність у сфері житлово-комунального г	0,19	2,82	+1 351,75%	+2,62
Загальний підсумок	134,93	133,43	-1,11%	-1,50

Динаміка видатків місцевих бюджетів за січень-квітень 2018-2022 років

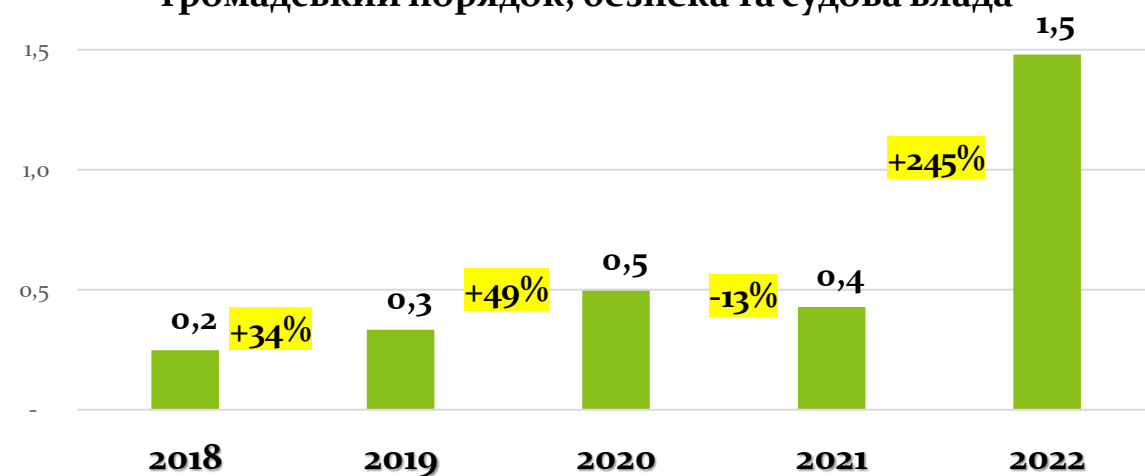
млрд грн



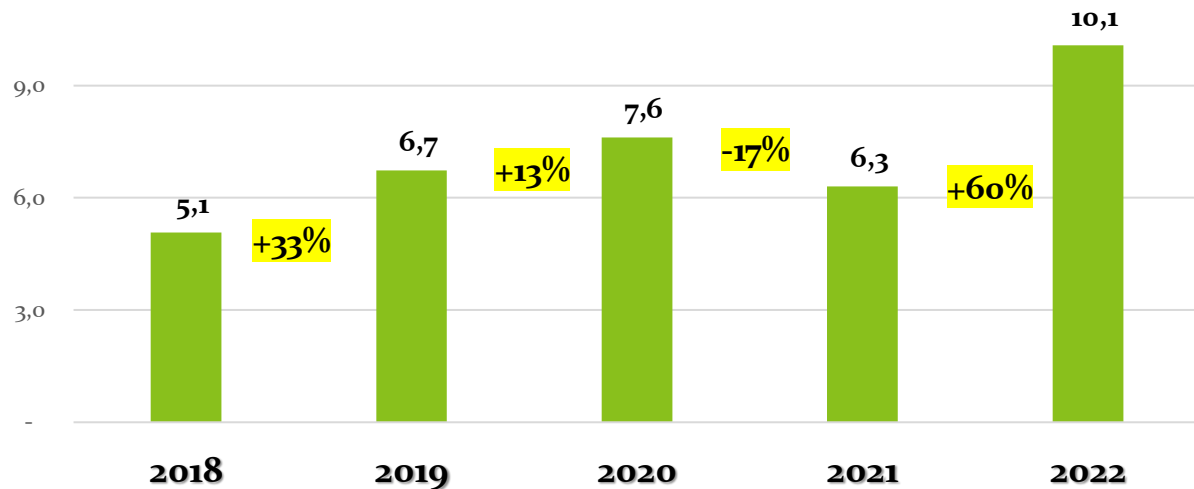
Державне управління



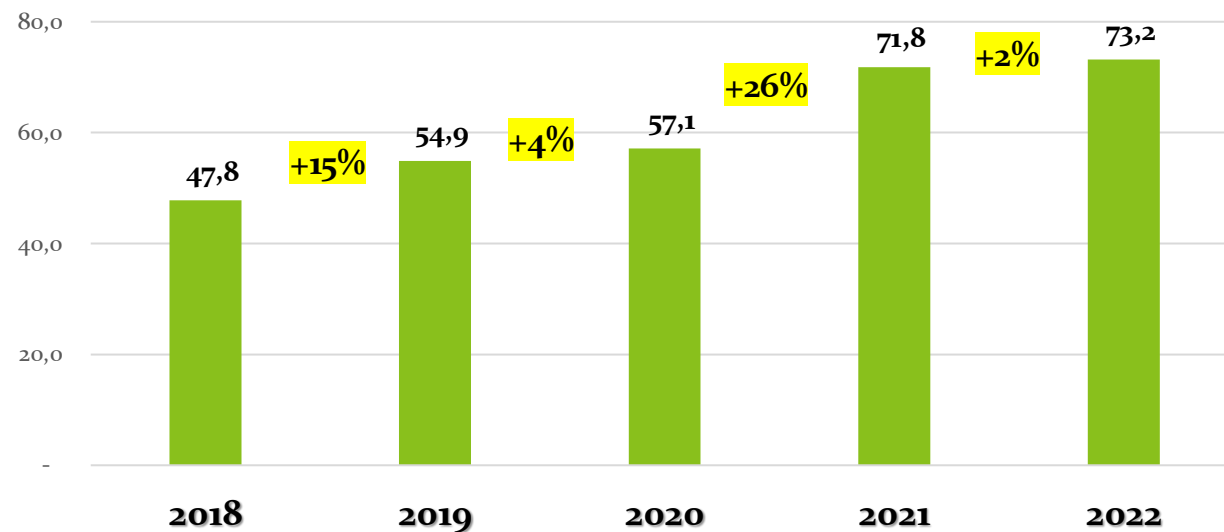
Громадський порядок, безпека та судова влада



Житлово-комунальне господарство

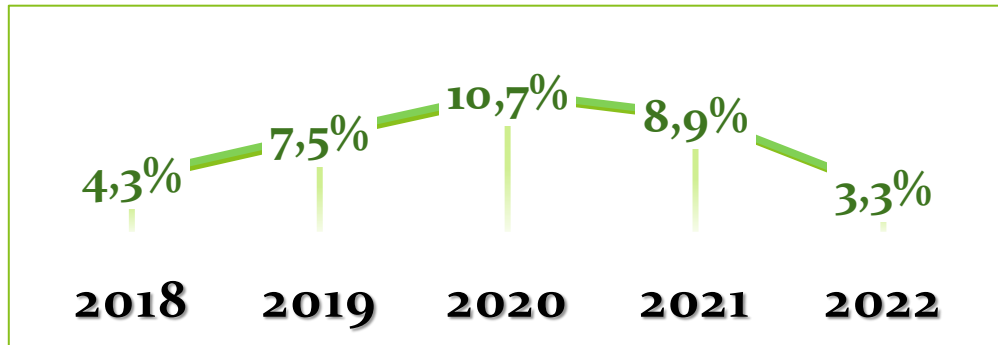


Освіта

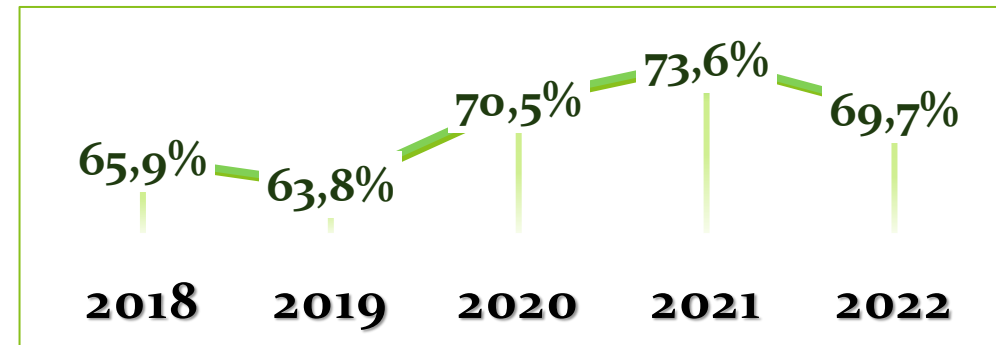


Показники структури місцевих бюджетів за січень-квітень 2018-2022 років

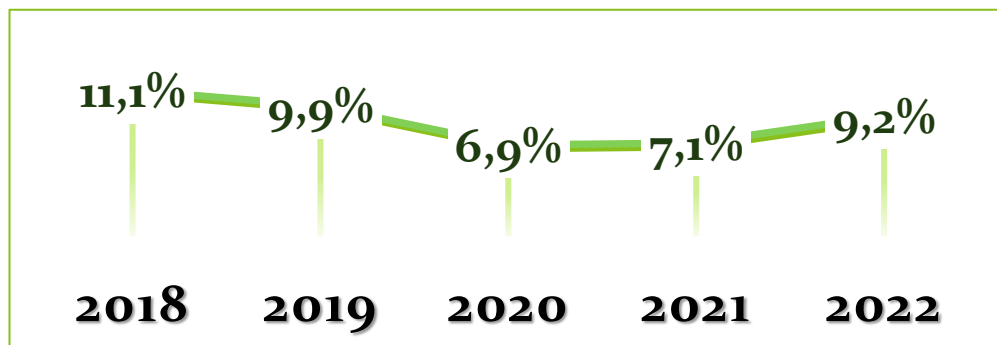
Частка капітальних видатків



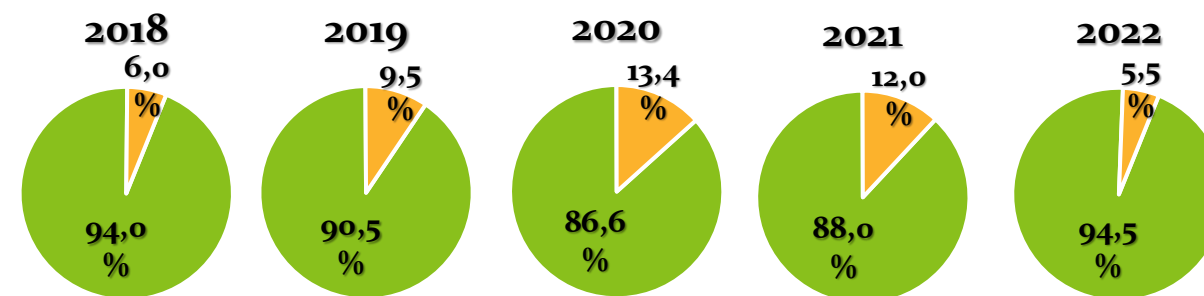
Частка заробітної плати в ЗФ



Частка ком. послуг та енергоносіїв в ЗФ



Структура видатків місц. бюдж. (ЗФ, СФ)



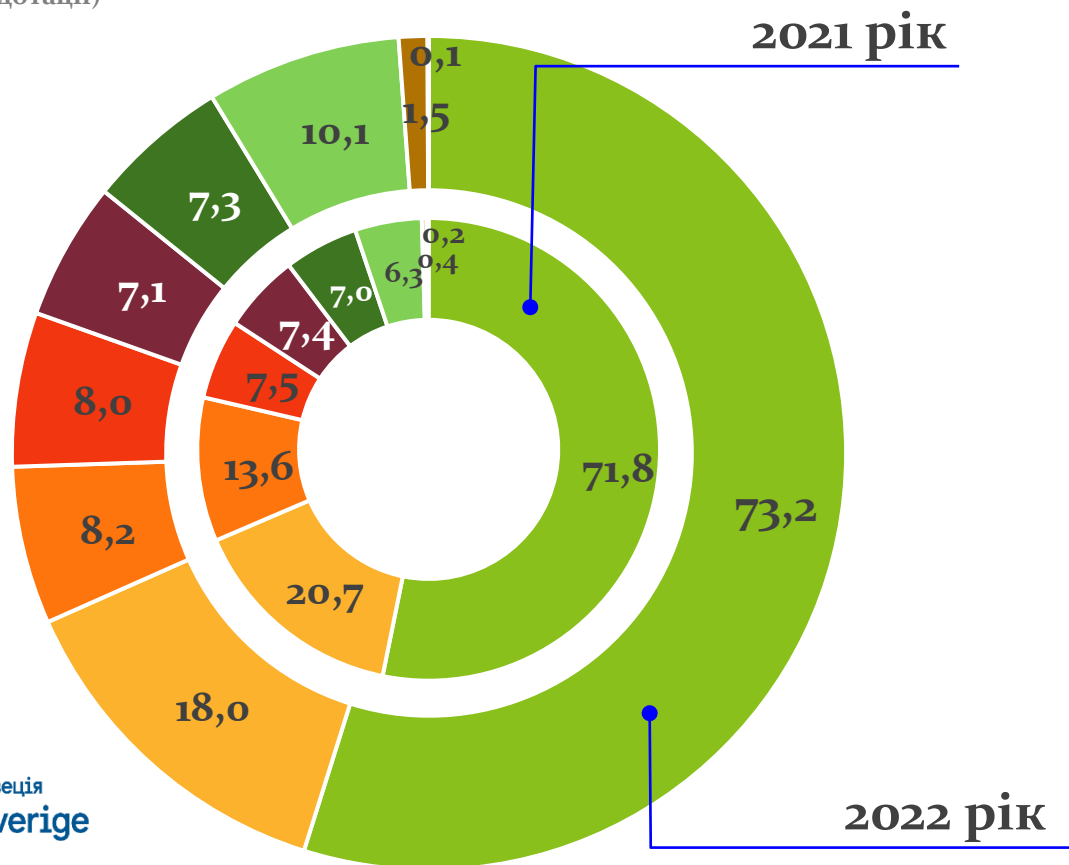
■ Загальний фонд ■ Спеціальний фонд

Структура видатків за січень-квітень 2021/2022 років

В розрізі галузей бюджетної сфери та економічної класифікації видатків

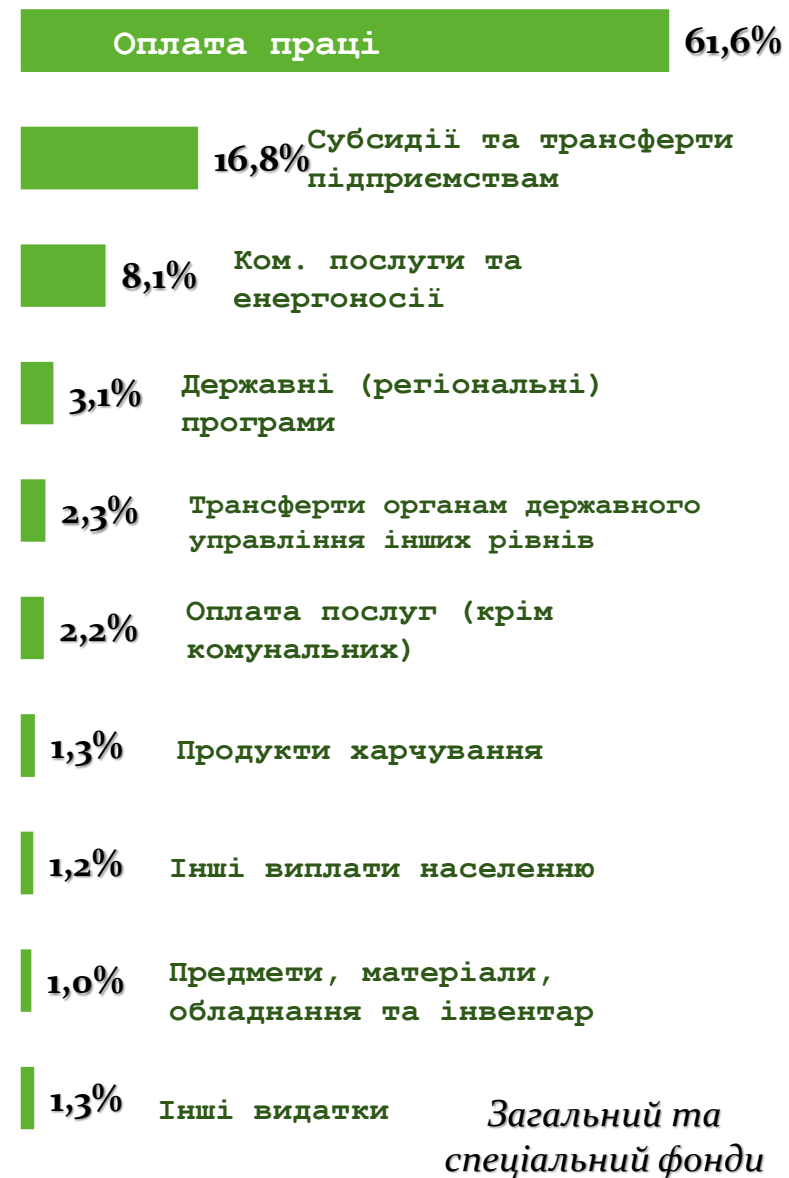
Структура видатків за галузями бюджетної сфери

(без урахування реверсної дотації)



- Освіта
- Загальнодержавні функції
- Економічна діяльність
- Охорона здоров'я
- Духовний та фізичний розвиток
- Соціальний захист
- ЖКГ
- Порядок, безпека та суди
- Охорона природи

Структура видатків за економічною класифікацією



Обсяги фінансування окремих програм місцевих бюджетів за січень-квітень 2022 року



млн грн



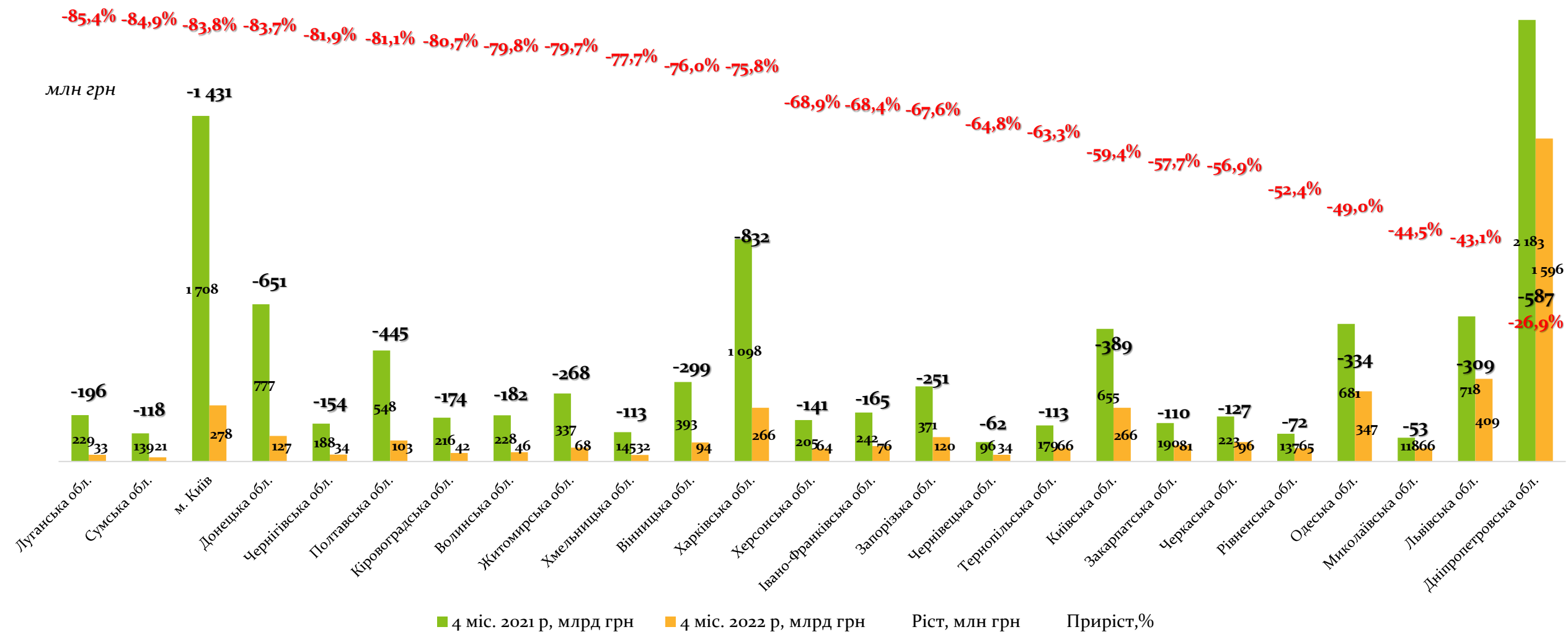
Заходи та роботи з територіальної оборони

Обсяги фінансування окремих програм місцевих бюджетів за січень-квітень 2022 року

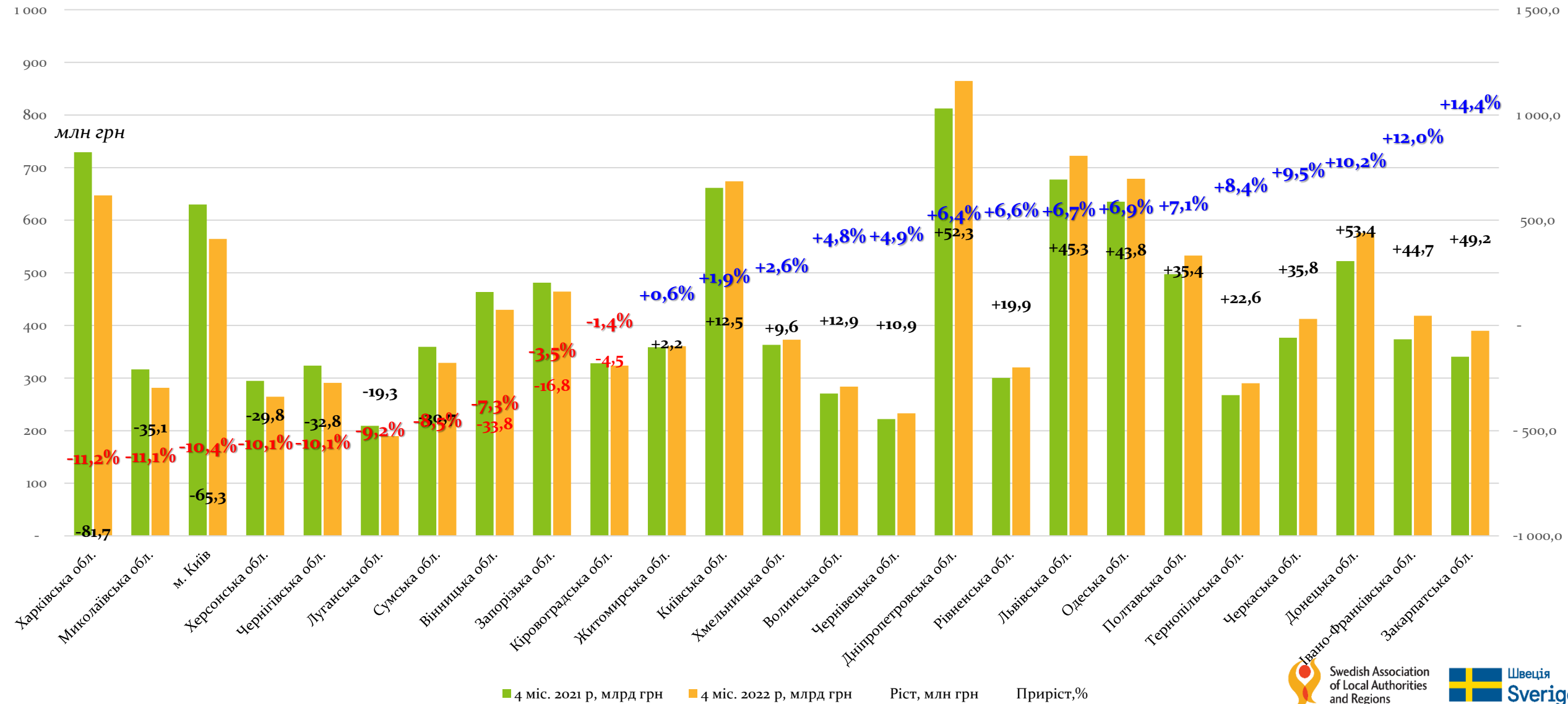


Скорочення капітальних видатків

за січень-квітень 2022 року в порівнянні з відповідним періодом минулого року



Скорочення видатків на заробітну плату в державному управлінні за січень-квітень 2022 року в порівнянні з відповідним періодом минулого року





Приріст видатків по галузях і типах бюджетів

за січень-квітень 2022 року в порівнянні з відповідним періодом минулого року

млн грн

Галузь \ бюджети	м. Київ	Обласні	Районні	Міські	Селищні	Сільські	Загалом
Загальнодержавні функції	-395,0	-218,2	-356,8	-1 434,5	-191,1	-118,2	-2 713,9
Порядок, безпека та суди	-0,6	+186,8	+34,2	+664,6	+65,7	+101,1	+1 051,7
Економічна діяльність	-149,9	-1 956,8	-23,3	-2 990,2	-100,8	-189,9	-5 411,1
Охорона природи	+0,1	-37,8	-0,3	-54,3	-13,7	-26,9	-132,9
ЖКГ	+1 816,1	+157,7	-0,5	+1 753,4	+25,0	+18,3	+3 770,1
Охорона здоров'я	-141,4	+303,3	-13,7	+187,6	+43,2	+66,8	+445,8
Духовний та фіз. розвиток	+25,5	-220,2	-22,5	-12,0	-14,6	+3,8	-240,0
Освіта	-640,5	+169,8	-34,3	+1 463,3	+46,1	+407,4	+1 411,7
Соціальний захист	-390,0	+95,7	-36,2	+507,0	+56,8	+82,2	+315,6
Загалом	+124,2	-1 519,7	-453,4	+84,8	-83,5	+344,5	-1 503,1

Приріст видатків по галузях і типах бюджетів

за січень-квітень 2022 року в порівнянні з відповідним періодом минулого року

млн грн

Галузь\бюджети	м. Київ	Обласні	Районні	Міські	Селищні	Сільські	Загалом
Загальнодержавні функції	-395,0	-218,2	-356,8	-1 434,5	-191,1	-118,2	-2 713,9
Порядок, безпека та суди	-0,6	+186,8	+34,2	+664,6	+65,7	+101,1	+1 051,7
Економічна діяльність	-149,9	-1 956,8	-23,3	-2 990,2	-100,8	-189,9	-5 411,1
<i>зокрема</i>							
<i>Сільське, лісове, рибне госп-во</i>	+0,0	-5,4	+0,0	+2,2	-2,7	-6,8	-12,6
<i>Паливно-енергет. комплекс</i>	+0,0	+0,0	+0,0	-0,0	-0,0	-0,0	-0,1
<i>Промисловість та будівництво</i>	-62,2	-96,0	-8,5	-1 524,1	-4,6	-104,4	-1 799,7
<i>Транспорт</i>	-89,6	-1 608,0	-6,5	-512,1	-57,7	-42,9	-2 316,8
<i>Зв'язок, телеком. та інформація</i>	+7,5	+1,5	-0,2	-1,4	+1,3	+2,6	+11,2
<i>Інша економічна діяльність</i>	-4,9	-238,1	-8,2	-861,3	-36,5	-38,2	-1 187,1
Охорона природи	+0,1	-37,8	-0,3	-54,3	-13,7	-26,9	-132,9
ЖКГ	+1 816,1	+157,7	-0,5	+1 753,4	+25,0	+18,3	+3 770,1
Охорона здоров'я	-141,4	+303,3	-13,7	+187,6	+43,2	+66,8	+445,8
Духовний та фіз. розвиток	+25,5	-220,2	-22,5	-12,0	-14,6	+3,8	-240,0
Освіта	-640,5	+169,8	-34,3	+1 463,3	+46,1	+407,4	+1 411,7
Соціальний захист	-390,0	+95,7	-36,2	+507,0	+56,8	+82,2	+315,6
Загалом	+124,2	-1 519,7	-453,4	+84,8	-83,5	+344,5	-1 503,1

Приріст видатків по галузях і типах бюджетів

за січень-квітень 2022 року в порівнянні з відповідним періодом минулого року


млн грн

Бюджет\галузь	Загальнодержавні функції	Порядок, безпека та суди	Економічна діяльність	Охорона природи	ЖКГ	Охорона здоров'я	Духовний та фіз. розвиток	Освіта	Соціальний захист	Загальний підсумок
м. Київ	-395,0	-0,6	-149,9	+0,1	+1 816,1	-141,4	+25,5	-640,5	-390,0	+124,2
Міські бюджети	-1 434,5	+664,6	-2 990,2	-54,3	+1 753,4	+187,6	-12,0	+1 463,3	+507,0	+84,8
Обласні бюджети	-218,2	+186,8	-1 956,8	-37,8	+157,7	+303,3	-220,2	+169,8	+95,7	-1 519,7
Районні бюджети	-356,8	+34,2	-23,3	-0,3	-0,5	-13,7	-22,5	-34,3	-36,2	-453,4
Селищні бюджети	-191,1	+65,7	-100,8	-13,7	+25,0	+43,2	-14,6	+46,1	+56,8	-83,5
Сільські бюджети	-118,2	+101,1	-189,9	-26,9	+18,3	+66,8	+3,8	+407,4	+82,2	+344,5
Загальний підсумок	-2 713,9	+1 051,7	-5 411,1	-132,9	+3 770,1	+445,8	-240,0	+1 411,7	+315,6	-1 503,1

Висновки

- Війна з росією змусила ОМС в значній мірі оптимізувати свою видаткову частину. Загалом, за січень-квітень 2022 року **відсутній позитивний приріст видатків** в порівнянні із відповідним періодом минулого року.
- **Видатки спецфонду скорочено по всіх напрямках крім «Порядку та безпеки»**, щоб посилити територіальну оборону, та **«Соціального захисту»** з метою забезпечення діяльності закладів у сфері соціального захисту.
- **У відсотковому вимірі найбільшим чином зросли видатки на «Порядок та безпеку» (+245%).**
- **Найбільший відносний спад спостерігається в «Охороні навколишнього природного середовища» (-64%).**
- Незначний **приріст** видатків загального фонду (+6,2%) зумовлений відшкодуванням різниці в тарифах та **росту** видатків на **Освіту, Порядок та безпеку, Охорону здоров'я.**
- В значній мірі зросли **видатки проведені з резервного фонду** місцевих бюджетів.
- В розрізі економічної класифікації **найбільшу питому вагу** займає **заробітна плата** (63,9 млрд грн). Такий обсяг видатків проведено, в основному, за рахунок виплати ЗП в галузі **загальної середньої освіти** (31,9 млрд грн), **утримання ОМС** (8,9 млрд грн), **дошкільної освіти** (8,8 млрд грн).
- **Найбільшого скорочення** в абсолютному вимірі зазнали **видатки в галузі «Транспорт»** (-2,32 млрд грн).
- Розглядаючи динаміку видатків за 4 місяці 2018-2022 років, простежується **значне зниження видатків на державне управління.**

На основі даних порталу «Open budget»



Матеріал підготовлено експертом Офісу підтримки реформи децентралізації при Міністерстві розвитку громад та територій України **Ігорем Онищуком** (Шведсько-Український Проект «Підтримка децентралізації в Україні», SKL International (SALAR))

