





# ДЕЦЕНТРАЛІЗАЦІЯ

## виконання доходів місцевих бюджетів за 2016 рік

Видання підготовлено з ініціативи Міністерства регіонального розвитку, будівництва та житлово-комунального господарства України за сприяння Міністерства фінансів України та підтримки Швейцарсько-українського проекту «Підтримка децентралізації в Україні» DESPRO.

Фінансово-аналітичні матеріали надають можливість порівняти та відобразити динаміку виконання доходів місцевих бюджетів у розрізі областей за 2016 рік та 2015 рік, а також місцевих бюджетів територіальних громад, до їх входження до складу добровільно об'єднаних територіальних громад та після добровільного об'єднання цих громад і набуття ними права на прямі міжбюджетні відносини з державним бюджетом.

Інформація та матеріали, що розміщені у виданні є вільними для копіювання, перевидання й розповсюдження по всій території України всіма способами, якщо вони здійснюються безоплатно для кінцевого споживача та якщо при такому копіюванні, перевиданні й поширенні є обов'язкове посилання на авторів і суб'єкта майнового права на цю інформацію та розробки. Висловлені в цій роботі погляди належать авторам і можуть не відображати офіційну позицію Швейцарсько-українського проекту «Підтримка децентралізації в Україні» DESPRO.

## **Реформа місцевого самоврядування на принципах децентралізації влади в дії**

У 2015 році 794 сільських, селищних та міських ради, до складу яких увійшло 2015 населених пунктів, добровільно об'єдналися у 159 територіальних громад (далі – ОТГ).

Загальна площа всіх ОТГ склала 35807 км<sup>2</sup>, що займає 6% від площі України (без урахування м.Києва та анексованих територій). Найбільша за площею ОТГ – Народицька ОТГ Житомирської області, яка займає 1284 км<sup>2</sup>, найменша – Міженецька ОТГ Львівської області – 8,7 км<sup>2</sup>.

Станом на 01 січня 2016 року чисельність населення, яке мешкає на території цих ОТГ, становить 1386,5 тис. осіб, що складає 3,8% від загальної чисельності населення України (без урахування м.Києва та анексованих територій). Найменша за чисельністю населення – Макіївська ОТГ Чернігівської області – 1,6 тис. жителів. Найбільша за чисельністю населення є Лиманська ОТГ Донецької області – 44,2 тис. жителів (громада створена на основі міста-району).

Всі об'єднані територіальні громади, в яких 25 жовтня 2015 року відбулися вибори, у 2016 році вийшли на прямі міжбюджетні відносини з державним бюджетом та отримали базову (реверсну) дотація, освітню та медичну субвенції.

Також в державному бюджеті на 2016 рік для ОТГ була передбачена субвенція з державного бюджету на формування інфраструктури об'єднаних територіальних громад у загальній сумі 1,0 млрд. грн. Розподіл субвенції ОТГ здійснено в залежності від площі території та чисельності сільських жителів. Чим більша кількість сільських жителів та площа території – тим більший обсяг субвенції ОТГ. Найбільший обсяг субвенції припадає на Лиманську ОТГ Донецької області – 23,2 млн. грн, найменший на Заводську ОТГ Тернопільської області – 957 тис.грн.

Субвенція надавалася для створення, модернізації інфраструктури об'єднаної територіальної громади та могла спрямовуватися на нове будівництво, реконструкцію, капітальний ремонт об'єктів інфраструктури, що належать до комунальної форми власності (у тому числі на виготовлення проектної та містобудівної документації).

Подальше запровадження політики децентралізації має стати дієвим фактором стабілізації соціально-економічної ситуації, виходу з фінансової кризи, подолання суперечностей між різними рівнями влади, організації відносин між центром, регіонами та територіальними громадами на принципах розподілу сфер відповідальності й компетенції, а також партнерства у сфері забезпечення громадян України державними та місцевими благами, сприяти підвищенню ефективності використання бюджетних коштів на всіх рівнях управління. Реалізація бюджетної децентралізації має спиратися на адміністративно-територіальну реформу в Україні та нову ідеологію державного управління, яка визначає основний зміст діяльності органів державної влади і місцевого самоврядування, як діяльність щодо надання ефективних послуг.

## Виконання доходів місцевих бюджетів України за 2016 рік

За 2016 рік надходження власних ресурсів до загального фонду місцевих бюджетів зросли в 1,5 рази (+49,3%) або на 48,5 млрд. грн. порівняно з 2015 роком та склали 146,6 млрд. грн.

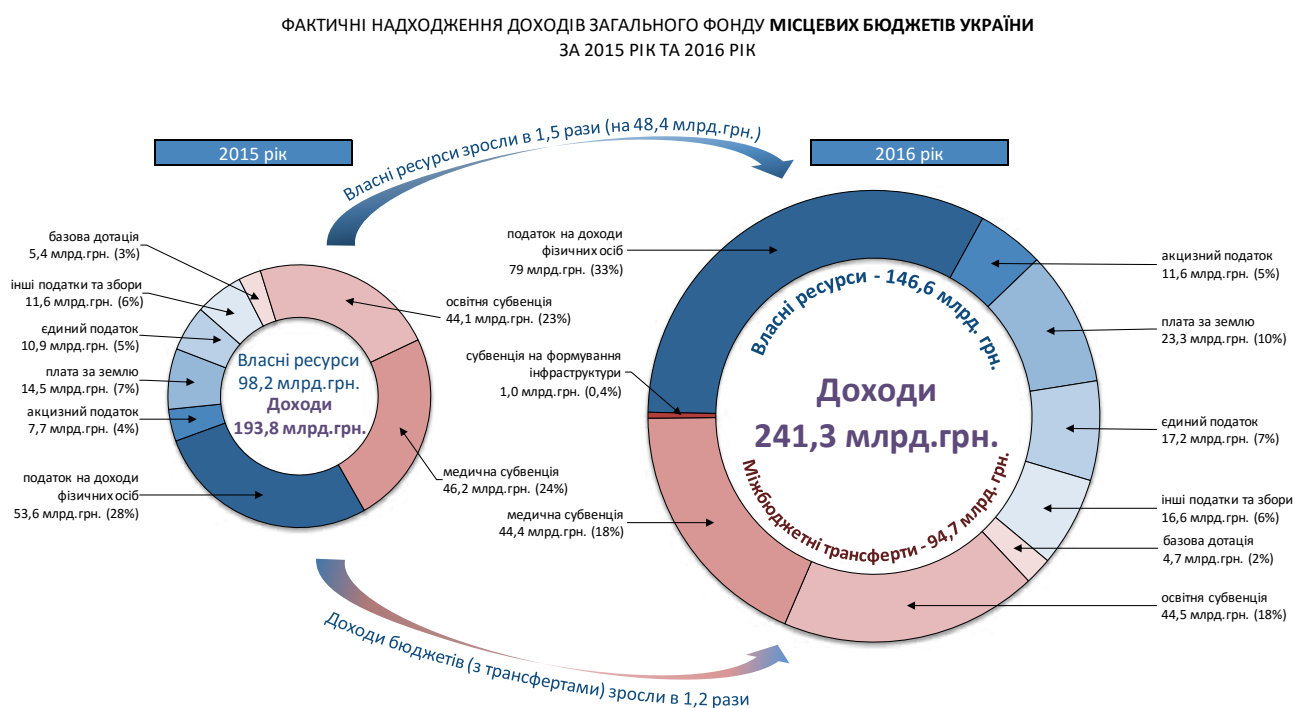
Податку на доходи фізичних осіб надійшло 79 млрд. грн., що більше від надходжень 2015 року на 25 млрд. грн. (+47%), плати за землю – 23,3 млрд. грн. (зросли на 9 млрд. грн. або на 61%), єдиного податку – 17 млрд. грн. (зросли на 6,3 млрд. грн., або на 58%), податку на нерухоме майно – 1,4 млрд. грн.

Фактичні надходження акцизного податку з реалізації суб'єктами господарювання роздрібною торгівлі підакцизних товарів (нафтопродуктів, тютюнових та алкогольних виробів) становлять 11,6 млрд. грн. (зросли на 4 млрд. грн., або на 52%).

За 2016 рік місцеві бюджети одержали з державного бюджету базову дотацію у сумі 4,7 млрд. грн., освітню субвенцію – 44,5 млрд. грн., медичну субвенцію – 44,4 млрд. грн., субвенцію на формування інфраструктури об'єднаних територіальних громад – 1,0 млрд. грн.

З місцевих бюджетів перераховано до державного бюджету реверсну дотацію (вилучення) у сумі 3,1 млрд. грн.

**Примітка:** Міжбюджетні трансферти по місцевих бюджетах України відображені у співставних видах з тими, які отримують об'єднанні територіальні громади (далі – ОТГ).



Реверсна дотація (вилучення коштів до державного бюджету) за 2015 р. становить 3,6 млрд.грн., за 2016 р. - 3,1 млрд.грн.



## Виконання доходів місцевих бюджетів 159 об'єднаних територіальних громад за 2016 рік

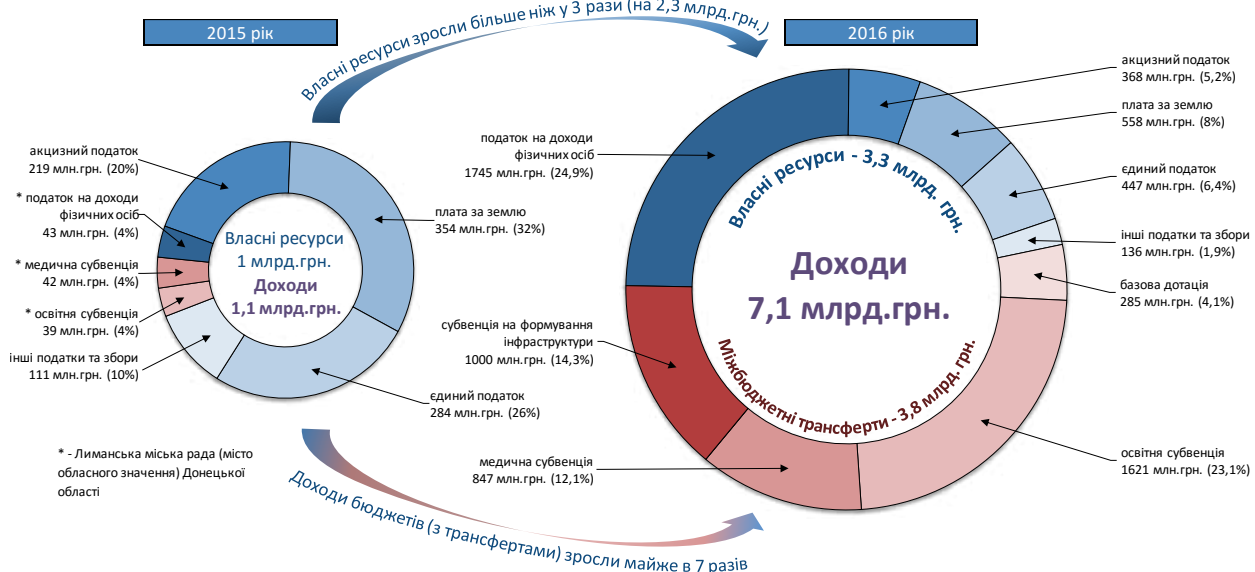
За 2016 рік надходження доходів загального фонду місцевих бюджетів 159 ОТГ (з урахуванням трансфертів з державного бюджету) склали 7,1 млрд. грн., що більше майже у 7 разів порівняно з надходженнями 2015 року до бюджетів місцевих рад, які увійшли до складу ОТГ.

Завдяки проведеної фінансової децентралізації власні надходження бюджетів об'єднаних громад зросли більше ніж у 3 рази (на 2,3 млрд. грн.) порівняно з 2015 роком (з 1 млрд. грн. до 3,3 млрд. грн.).

Надходження податку на доходи фізичних осіб склали 1,7 млрд. грн., плати за землю – 558 млн. грн. (+ 58%), єдиного податку – 447 млн. грн. (+ 57%), акцизного податку з реалізації суб'єктами господарювання роздрібною торгівлю підакцизних товарів (нафтопродуктів, тютюнових та алкогольних виробів) - 368 млн. грн. (+ 68%).

Об'єднання громад дозволило збільшити власні доходи бюджетів ОТГ на 1 жителя відповідної території. Середній показник власних доходів об'єднаних громад із розрахунку на 1 жителя ОТГ збільшився до 2345 грн. з 700 грн. (+ 1645 грн.)

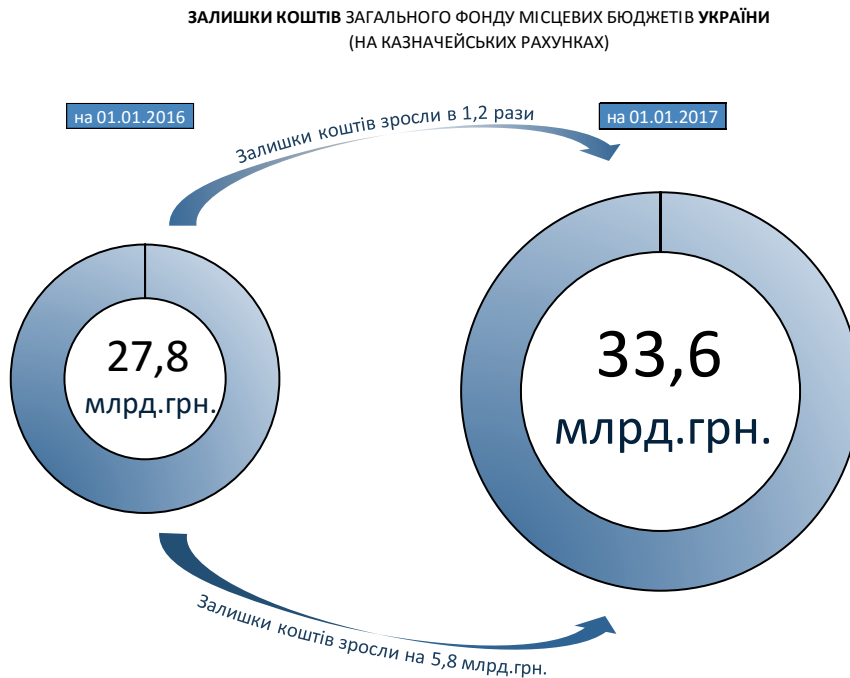
ВИКОНАННЯ ДОХОДІВ ЗАГАЛЬНОГО ФОНДУ 159 ОБ'ЄДНАНИХ ТЕРИТОРІАЛЬНИХ ГРОМАД  
ЗА 2015 РІК ТА 2016 РІК



Реверсна дотація (вилучення коштів до державного бюджету) за 2016 р. становить 65 млн.грн.

## Залишки коштів загального фонду місцевих бюджетів України

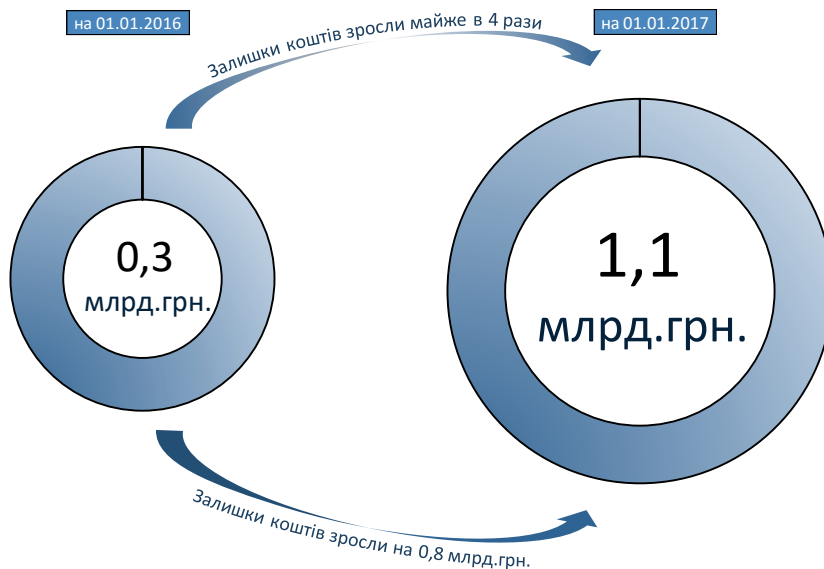
Станом на 1 січня 2017 року залишки коштів загального фонду місцевих бюджетів України (на казначейських рахунках) склали 33,6 млрд. грн., що більше у порівнянні з початком 2016 року на 5,8 млрд. грн.



## Залишки коштів загального фонду місцевих бюджетів 159 об'єднаних територіальних громад України

У порівнянні з початком 2016 року, залишки коштів (на казначейських рахунках) загального фонду бюджетів 159 ОТГ збільшилися майже в 4 рази та станом на 1 січня 2017 року склали 1,14 млрд. грн. (на початок року становили 0,3 млрд. грн.).

**ЗАЛИШКИ КОШТІВ ЗАГАЛЬНОГО ФОНДУ МІСЦЕВИХ БЮДЖЕТІВ ОБ'ЄДНАНИХ ТЕРИТОРІАЛЬНИХ ГРОМАД УКРАЇНИ**  
(НА КАЗНАЧЕЙСЬКИХ РАХУНКАХ)





# Вінницька область



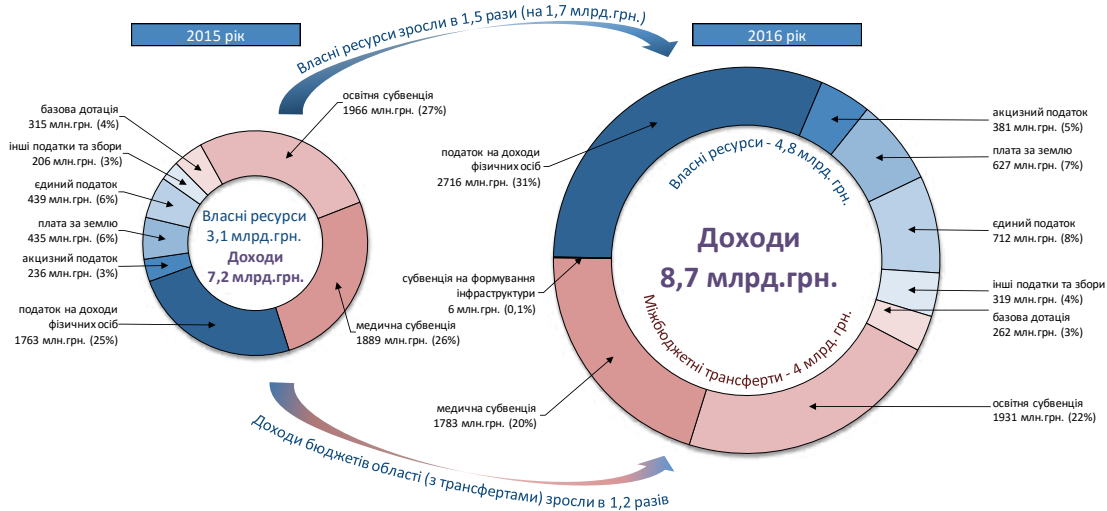
## Виконання доходів загального фонду місцевих бюджетів

За 2016 рік надходження власних доходів місцевих бюджетів області зросли у 1,5 рази (на 1,7 млрд. грн.) порівняно з 2015 роком (з 3,1 млрд. грн. до 4,8 млрд. грн.).

Станом на 01.01.2017 залишки коштів загального фонду місцевих бюджетів (на казначейському рахунку) склали 1,1 млрд. грн.

*Примітка: Міжбюджетні трансферти області відображені у співставних видах з тими, які отримують ОТГ.*

ФАКТИЧНІ НАДХОДЖЕННЯ ДОХОДІВ ЗАГАЛЬНОГО ФОНДУ МІСЦЕВИХ БЮДЖЕТІВ ВІННИЦЬКОЇ ОБЛАСТІ  
ЗА 2015 РІК ТА 2016 РІК



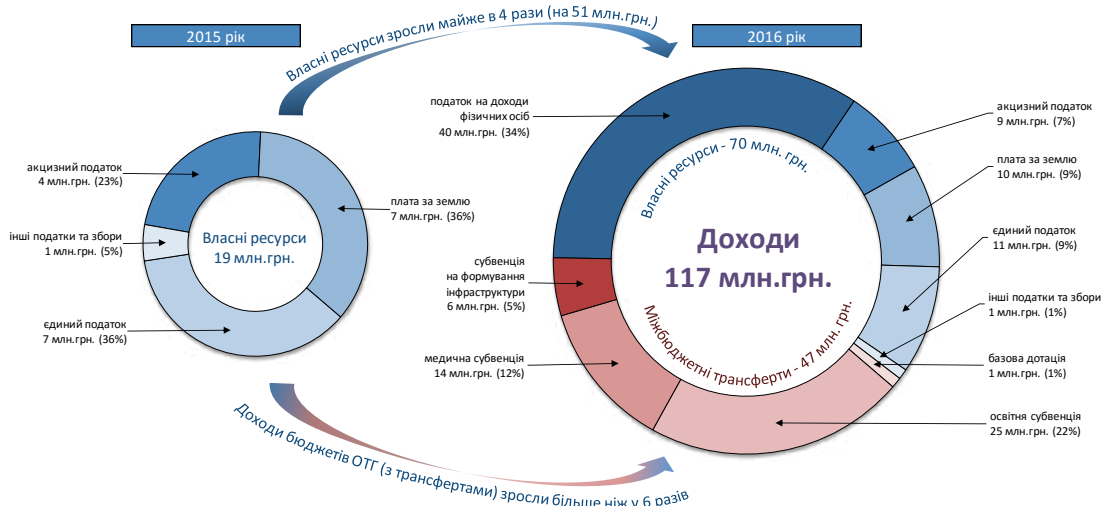
Реверсна дотація (вилучення коштів до державного бюджету) за 2015 р. становить 53,3 млн.грн., за 2016 р. - 71,6 млн.грн.

## Виконання доходів місцевих бюджетів 2 об'єднаних територіальних громад

За 2016 рік надходження доходів загального фонду місцевих бюджетів ОТГ області (з урахуванням трансфертів з державного бюджету) склали 117 млн. грн., що більше ніж у 6 разів порівняно з надходженнями 2015 року до бюджетів місцевих рад, які увійшли до складу ОТГ. Надходження власних доходів місцевих бюджетів ОТГ зросли майже в 4 рази (на 51 млн. грн.) порівняно з 2015 роком (з 19 млн. грн. до 70 млн. грн.).

Станом на 01.01.2017 залишки коштів загального фонду місцевих бюджетів ОТГ (на казначейському рахунку) склали 16,7 млн. грн.

ФАКТИЧНІ НАДХОДЖЕННЯ ДОХОДІВ ЗАГАЛЬНОГО ФОНДУ 2 ОБ'ЄДНАНИХ ТЕРИТОРІАЛЬНИХ ГРОМАД ВІННИЦЬКОЇ ОБЛАСТІ  
ЗА 2015 РІК ТА 2016 РІК





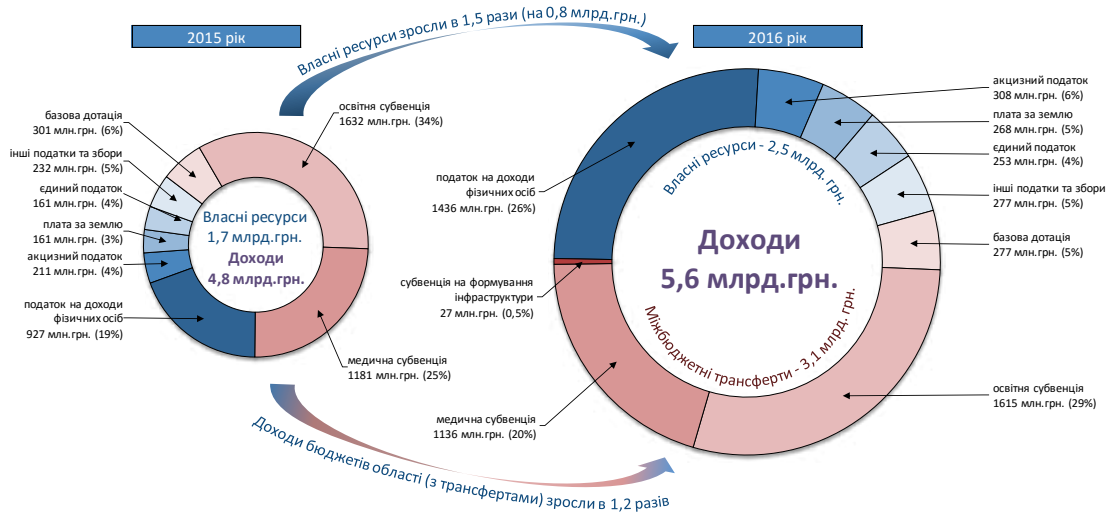
### Виконання доходів загального фонду місцевих бюджетів

За 2016 рік надходження власних доходів місцевих бюджетів області зросли у 1,5 рази (на 0,8 млрд. грн.) порівняно з 2015 роком (з 1,7 млрд. грн. до 2,5 млрд. грн.).

Станом на 01.01.2017 залишки коштів загального фонду місцевих бюджетів (на казначейському рахунку) склали 578 млн. грн.

*Примітка: Міжбюджетні трансферти області відображені у співставних видах з тими, які отримують ОТГ.*

ФАКТИЧНІ НАДХОДЖЕННЯ ДОХОДІВ ЗАГАЛЬНОГО ФОНДУ МІСЦЕВИХ БЮДЖЕТІВ ВОЛИНСЬКОЇ ОБЛАСТІ  
ЗА 2015 РІК ТА 2016 РІК



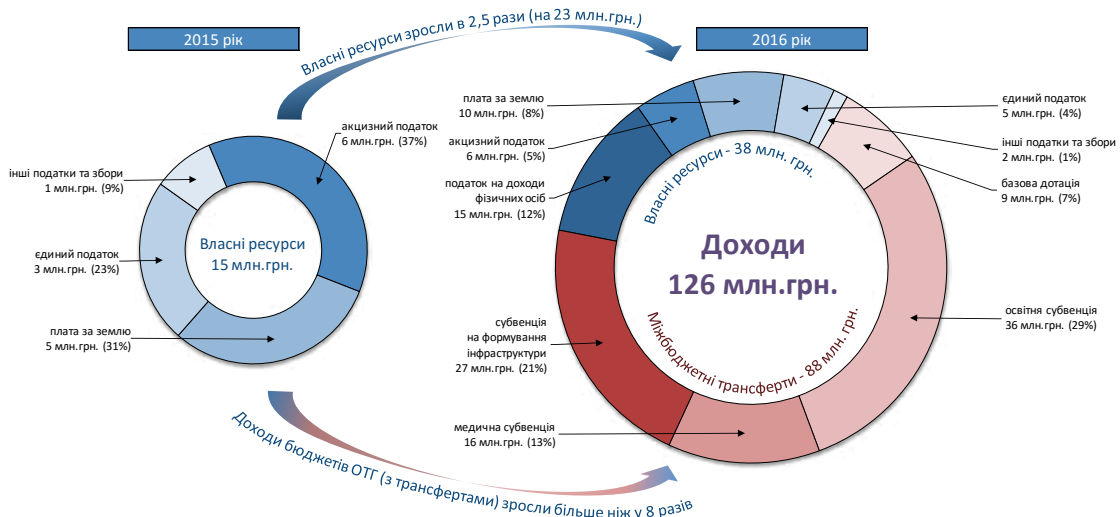
Реверсна дотація (вилучення коштів до державного бюджету) за 2015 р. становить 10,6 млн.грн., за 2016 р. - 15,3 млн.грн.

### Виконання доходів місцевих бюджетів 5 об'єднаних територіальних громад

За 2016 рік надходження доходів загального фонду місцевих бюджетів ОТГ області (з урахуванням трансфертів з державного бюджету) склали 126 млн. грн., що більше ніж у 8 разів порівняно з надходженнями 2015 року до бюджетів місцевих рад, які увійшли до складу ОТГ. Надходження власних доходів місцевих бюджетів ОТГ зросли в 2,5 рази (на 23 млн. грн.) порівняно з 2015 роком (з 15 млн. грн. до 38 млн. грн.).

Станом на 01.01.2017 залишки коштів загального фонду місцевих бюджетів ОТГ (на казначейському рахунку) склали 22,6 млн. грн.

ФАКТИЧНІ НАДХОДЖЕННЯ ДОХОДІВ ЗАГАЛЬНОГО ФОНДУ 5 ОБ'ЄДНАНИХ ТЕРИТОРІАЛЬНИХ ГРОМАД ВОЛИНСЬКОЇ ОБЛАСТІ  
ЗА 2015 РІК ТА 2016 РІК





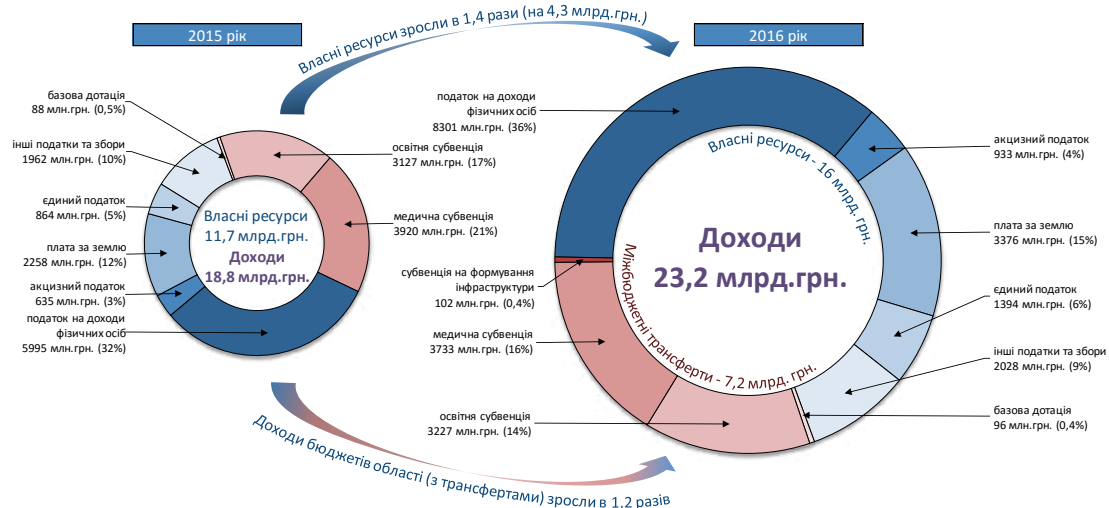
## Виконання доходів загального фонду місцевих бюджетів

За 2016 рік надходження власних доходів місцевих бюджетів області зросли у 1,4 рази (на 4,3 млрд. грн.) порівняно з 2015 роком (з 11,7 млрд. грн. до 16 млрд. грн.).

Станом на 01.01.2017 залишки коштів загального фонду місцевих бюджетів (на казначейському рахунку) склали 2,6 млрд. грн.

*Примітка: Міжбюджетні трансферти області відображені у співставних видах з тими, які отримують ОТГ.*

ФАКТИЧНІ НАДХОДЖЕННЯ ДОХОДІВ ЗАГАЛЬНОГО ФОНДУ МІСЦЕВИХ БЮДЖЕТІВ ДНІПРОПЕТРОВСЬКОЇ ОБЛАСТІ  
ЗА 2015 РІК ТА 2016 РІК



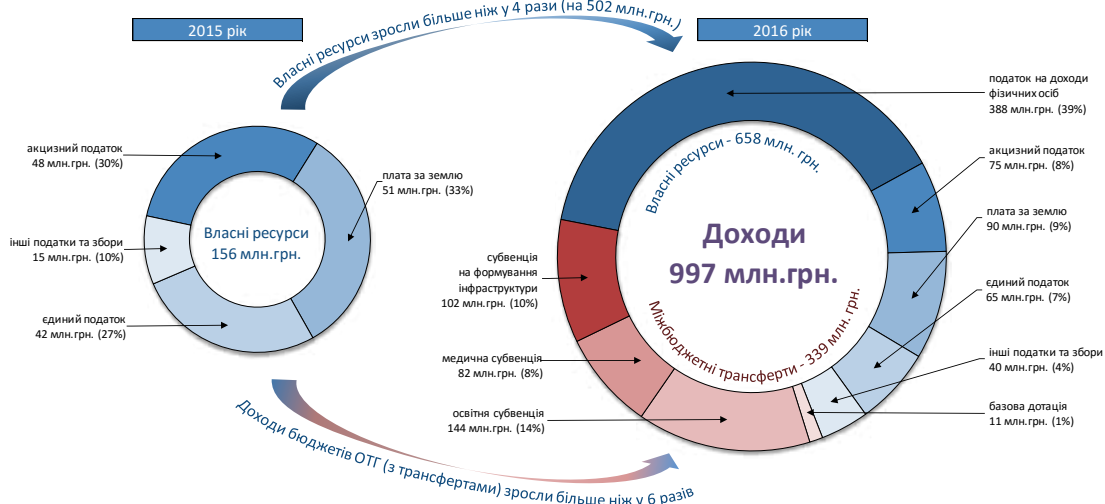
Реверсна дотація (вилучення коштів до державного бюджету) за 2015 р. становить 837,4 млн. грн., за 2016 р. - 993,6 млн. грн.

## Виконання доходів місцевих бюджетів 15 об'єднаних територіальних громад

За 2016 рік надходження доходів загального фонду місцевих бюджетів ОТГ області (з урахуванням трансфертів з державного бюджету) склали 997 млн. грн., що більше ніж у 6 разів порівняно з надходженнями 2015 року до бюджетів місцевих рад, які увійшли до складу ОТГ. Надходження власних доходів місцевих бюджетів ОТГ зросли більше ніж у 4 рази (на 502 млн. грн.) порівняно з 2015 роком (з 156 млн. грн. до 658 млн. грн.).

Станом на 01.01.2017 залишки коштів загального фонду місцевих бюджетів ОТГ (на казначейському рахунку) склали 238,6 млн. грн.

ФАКТИЧНІ НАДХОДЖЕННЯ ДОХОДІВ ЗАГАЛЬНОГО ФОНДУ 15 ОБ'ЄДНАНИХ ТЕРИТОРІАЛЬНИХ ГРОМАД ДНІПРОПЕТРОВСЬКОЇ ОБЛАСТІ  
ЗА 2015 РІК ТА 2016 РІК



Реверсна дотація (вилучення коштів до державного бюджету) за 2016 рік становить 34 млн. грн.



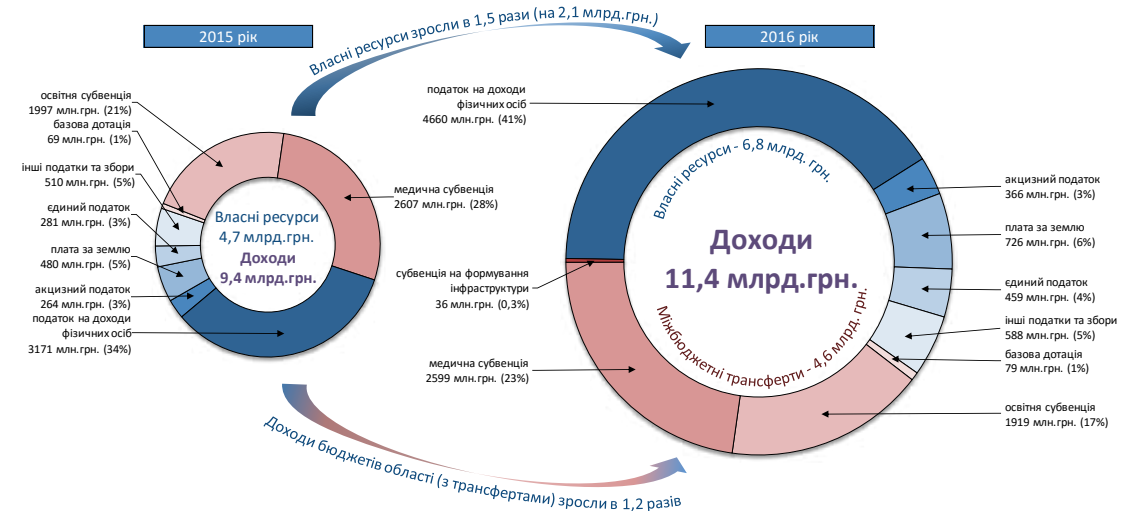
**Виконання доходів загального фонду місцевих бюджетів**

За 2016 рік надходження власних доходів місцевих бюджетів області зросли у 1,5 рази (на 2,1 млрд. грн.) порівняно з 2015 роком (з 4,7 млрд. грн. до 6,8 млрд. грн.).

Станом на 01.01.2017 залишки коштів загального фонду місцевих бюджетів (на казначейському рахунку) склали 4,2 млрд. грн.

*Примітка: Міжбюджетні трансферти області відображені у співставних видах з тими, які отримують ОТГ.*

ФАКТИЧНІ НАДХОДЖЕННЯ ДОХОДІВ ЗАГАЛЬНОГО ФОНДУ МІСЦЕВИХ БЮДЖЕТІВ ДОНЕЦЬКОЇ ОБЛАСТІ  
ЗА 2015 РІК ТА 2016 РІК



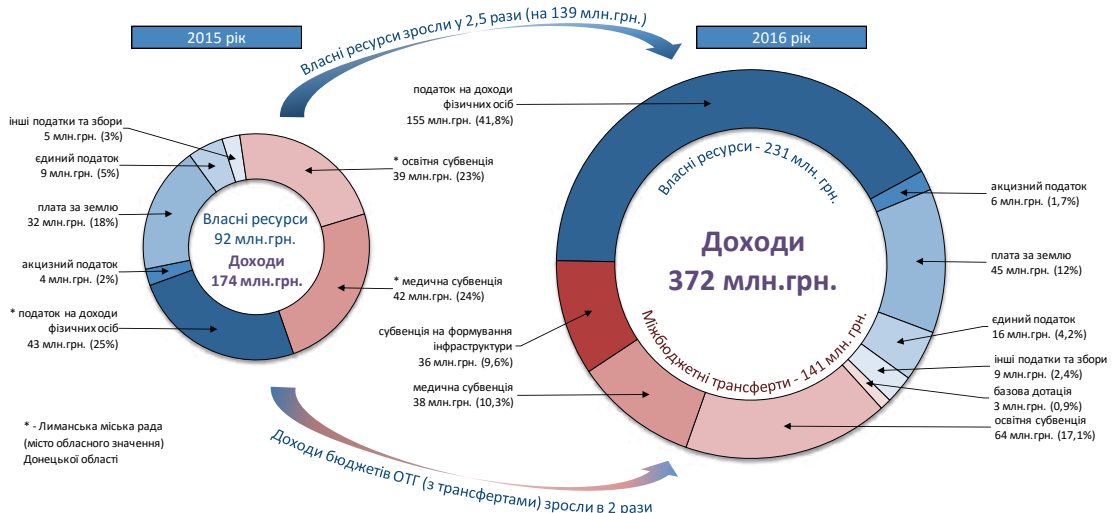
Реверсна дотація (вилучення коштів до державного бюджету) за 2015 р. становить 213,5 млн.грн., за 2016 р. - 147,7 млн.грн.

**Виконання доходів місцевих бюджетів  
з об'єднаних територіальних громад**

За 2016 рік надходження доходів загального фонду місцевих бюджетів ОТГ області (з урахуванням трансфертів з державного бюджету) склали 372 млн. грн., що більше в 2 рази порівняно з надходженнями 2015 року до бюджетів місцевих рад, які увійшли до складу ОТГ. Надходження власних доходів місцевих бюджетів ОТГ зросли більше у 2,5 рази (на 139 млн. грн.) порівняно з 2015 роком (з 92 млн. грн. до 231 млн. грн.).

Станом на 01.01.2017 залишки коштів загального фонду місцевих бюджетів ОТГ (на казначейському рахунку) склали 132 млн. грн.

ФАКТИЧНІ НАДХОДЖЕННЯ ДОХОДІВ ЗАГАЛЬНОГО ФОНДУ З ОБ'ЄДНАНИХ ТЕРИТОРІАЛЬНИХ ГРОМАД ДОНЕЦЬКОЇ ОБЛАСТІ  
ЗА 2015 РІК ТА 2016 РІК



Реверсна дотація (вилучення коштів до державного бюджету) за 2016 рік становить 1,6 млн.грн.





# Житомирська область



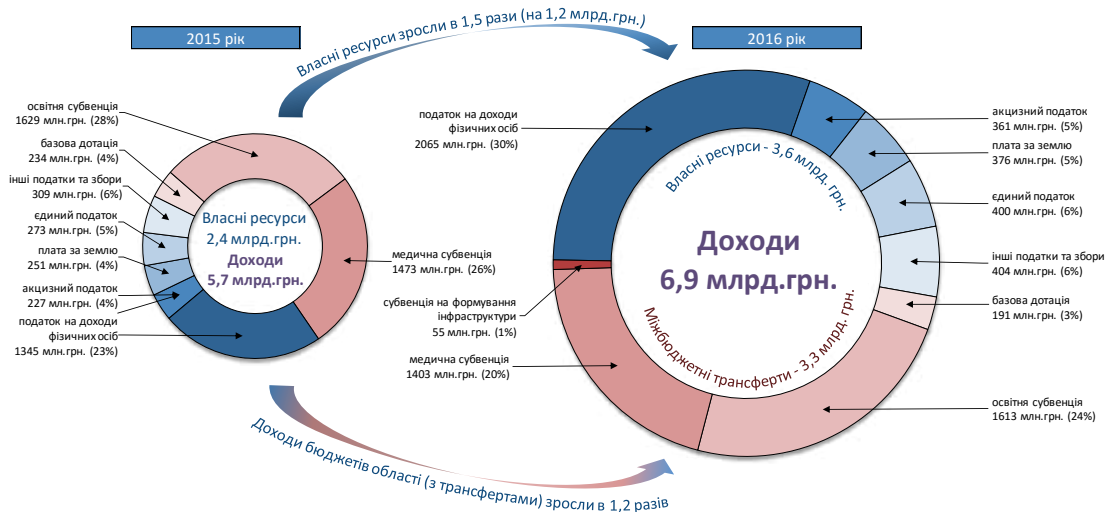
## Виконання доходів загального фонду місцевих бюджетів

За 2016 рік надходження власних доходів місцевих бюджетів області зросли у 1,5 рази (на 1,2 млрд. грн.) порівняно з 2015 роком (з 2,4 млрд. грн. до 3,6 млрд. грн.).

Станом на 01.01.2017 залишки коштів загального фонду місцевих бюджетів (на казначейському рахунку) склали 739 млн. грн.

*Примітка: Міжбюджетні трансферти області відображені у співставних видах з тими, які отримують ОТГ.*

ФАКТИЧНІ НАДХОДЖЕННЯ ДОХОДІВ ЗАГАЛЬНОГО ФОНДУ МІСЦЕВИХ БЮДЖЕТІВ ЖИТОМИРСЬКОЇ ОБЛАСТІ  
ЗА 2015 РІК ТА 2016 РІК



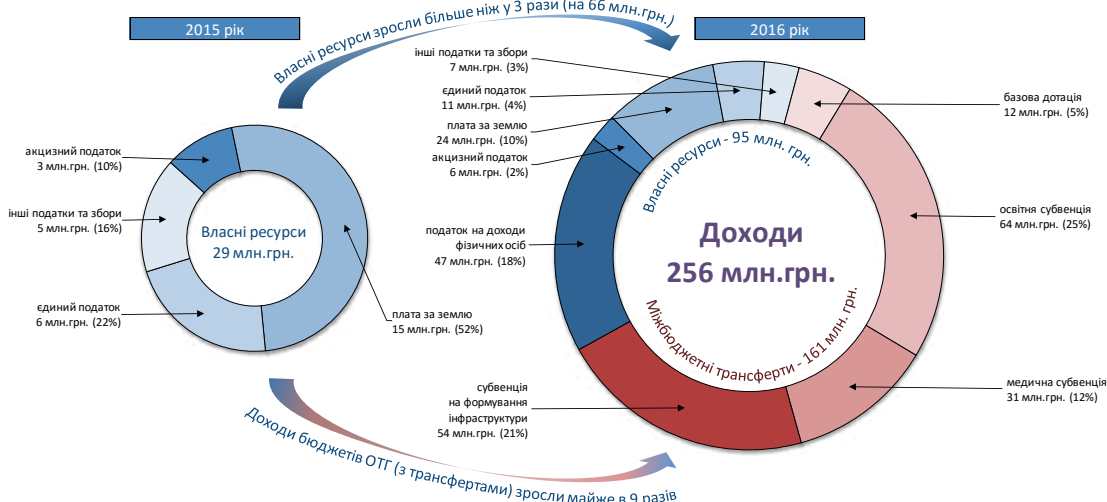
Реверсна дотація (вилучення коштів до державного бюджету) за 2015 р. становить 23 млн. грн., за 2016 р. - 39 млн. грн.

## Виконання доходів місцевих бюджетів 9 об'єднаних територіальних громад

За 2016 рік надходження доходів загального фонду місцевих бюджетів ОТГ області (з урахуванням трансфертів з державного бюджету) склали 256 млн. грн., що більше майже в 9 разів порівняно з надходженнями 2015 року до бюджетів місцевих рад, які увійшли до складу ОТГ. Надходження власних доходів місцевих бюджетів ОТГ зросли більше ніж у 3 рази (на 66 млн. грн.) порівняно з 2015 роком (з 29 млн. грн. до 95 млн. грн.).

Станом на 01.01.2017 залишки коштів загального фонду місцевих бюджетів ОТГ (на казначейському рахунку) склали 17 млн. грн.

ФАКТИЧНІ НАДХОДЖЕННЯ ДОХОДІВ ЗАГАЛЬНОГО ФОНДУ 9 ОБ'ЄДНАНИХ ТЕРИТОРІАЛЬНИХ ГРОМАД ЖИТОМИРСЬКОЇ ОБЛАСТІ  
ЗА 2015 РІК ТА 2016 РІК



Реверсна дотація (вилучення коштів до державного бюджету) за 2016 рік становить 2,7 млн. грн.



## Закарпатська область



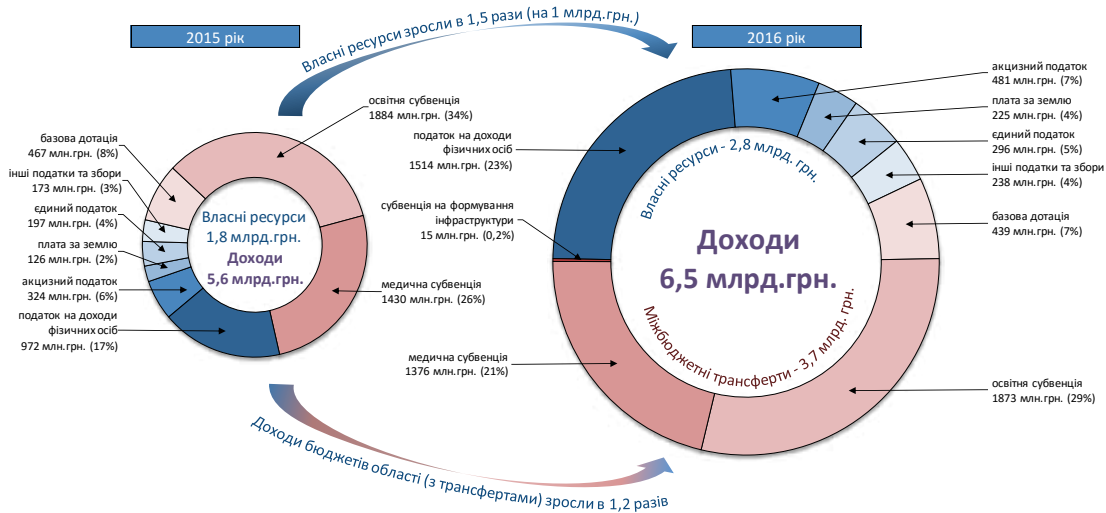
### Виконання доходів загального фонду місцевих бюджетів

За 2016 рік надходження власних доходів місцевих бюджетів області зросли у 1,5 рази (на 1 млрд. грн.) порівняно з 2015 роком (з 1,8 млрд. грн. до 2,8 млрд. грн.).

Станом на 01.01.2017 залишки коштів загального фонду місцевих бюджетів (на казначейському рахунку) склали 609 млн. грн.

**Примітка:** Міжбюджетні трансферти області відображені у співставних видах з тими, які отримують ОТГ.

ФАКТИЧНІ НАДХОДЖЕННЯ ДОХОДІВ ЗАГАЛЬНОГО ФОНДУ МІСЦЕВИХ БЮДЖЕТІВ ЗАКАРПАТСЬКОЇ ОБЛАСТІ  
ЗА 2015 РІК ТА 2016 РІК



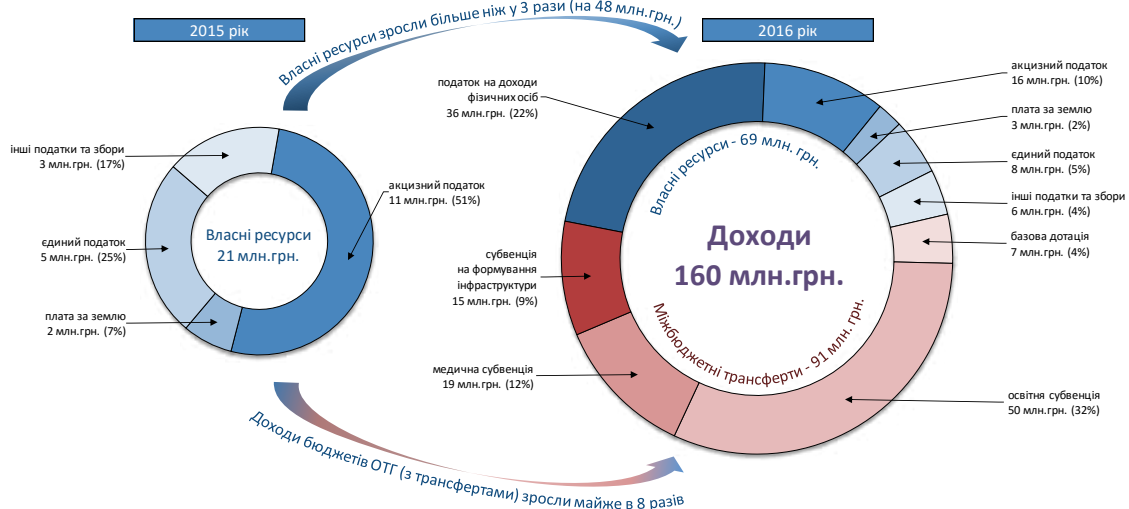
Реверсна дотація (вилучення коштів до державного бюджету) за 2015 р. становить 30 млн.грн., за 2016 р. - 38,7 млн.грн.

### Виконання доходів місцевих бюджетів 2 об'єднаних територіальних громад

За 2016 рік надходження доходів загального фонду місцевих бюджетів ОТГ області (з урахуванням трансфертів з державного бюджету) склали 160 млн. грн., що більше майже в 8 разів порівняно з надходженнями 2015 року до бюджетів місцевих рад, які увійшли до складу ОТГ. Надходження власних доходів місцевих бюджетів ОТГ зросли більше ніж у 3 рази (на 48 млн. грн.) порівняно з 2015 роком (з 21 млн. грн. до 69 млн. грн.).

Станом на 01.01.2017 залишки коштів загального фонду місцевих бюджетів ОТГ (на казначейському рахунку) склали 17 млн. грн.

ФАКТИЧНІ НАДХОДЖЕННЯ ДОХОДІВ ЗАГАЛЬНОГО ФОНДУ 2 ОБ'ЄДНАНИХ ТЕРИТОРІАЛЬНИХ ГРОМАД ЗАКАРПАТСЬКОЇ ОБЛАСТІ  
ЗА 2015 РІК ТА 2016 РІК







## Запорізька область

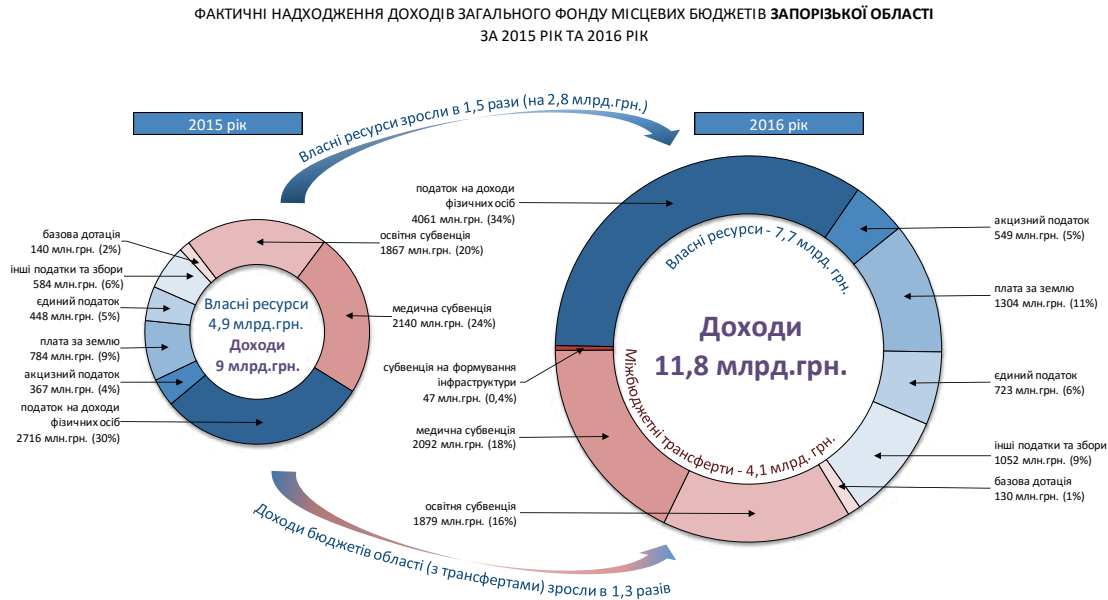


### Виконання доходів загального фонду місцевих бюджетів

За 2016 рік надходження власних доходів місцевих бюджетів області зросли у 1,5 рази (на 2,8 млрд. грн.) порівняно з 2015 роком (з 4,9 млрд. грн. до 7,7 млрд. грн.).

Станом на 01.01.2017 залишки коштів загального фонду місцевих бюджетів (на казначейському рахунку) склали 1,8 млрд. грн.

*Примітка: Міжбюджетні трансферти області відображені у співставних видах з тими, які отримують ОТГ.*

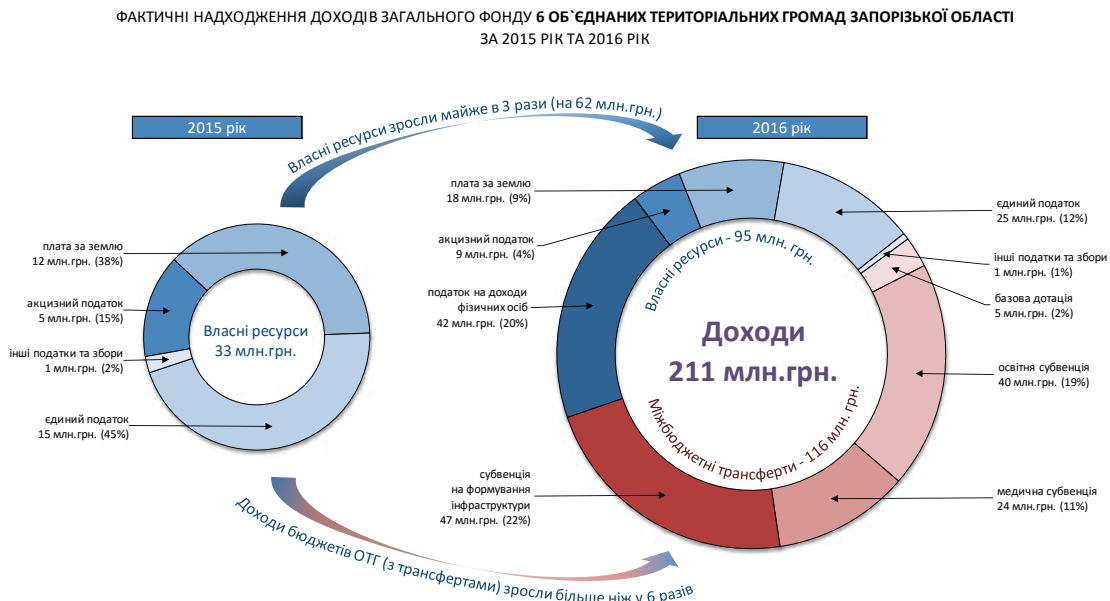


Реверсна дотація (вилучення коштів до державного бюджету) за 2015 р. становить 223,5 млн.грн., за 2016 р. - 288,7 млн.грн.

### Виконання доходів місцевих бюджетів 6 об'єднаних територіальних громад

За 2016 рік надходження доходів загального фонду місцевих бюджетів ОТГ області (з урахуванням трансфертів з державного бюджету) склали 211 млн. грн., що більше ніж у 6 разів порівняно з надходженнями 2015 року до бюджетів місцевих рад, які увійшли до складу ОТГ. Надходження власних доходів місцевих бюджетів ОТГ зросли майже в 3 рази (на 62 млн. грн.) порівняно з 2015 роком (з 33 млн. грн. до 95 млн. грн.).

Станом на 01.01.2017 залишки коштів загального фонду місцевих бюджетів ОТГ (на казначейському рахунку) склали 36,8 млн. грн.



Реверсна дотація (вилучення коштів до державного бюджету) за 2016 рік становить 2,1 млн.грн.



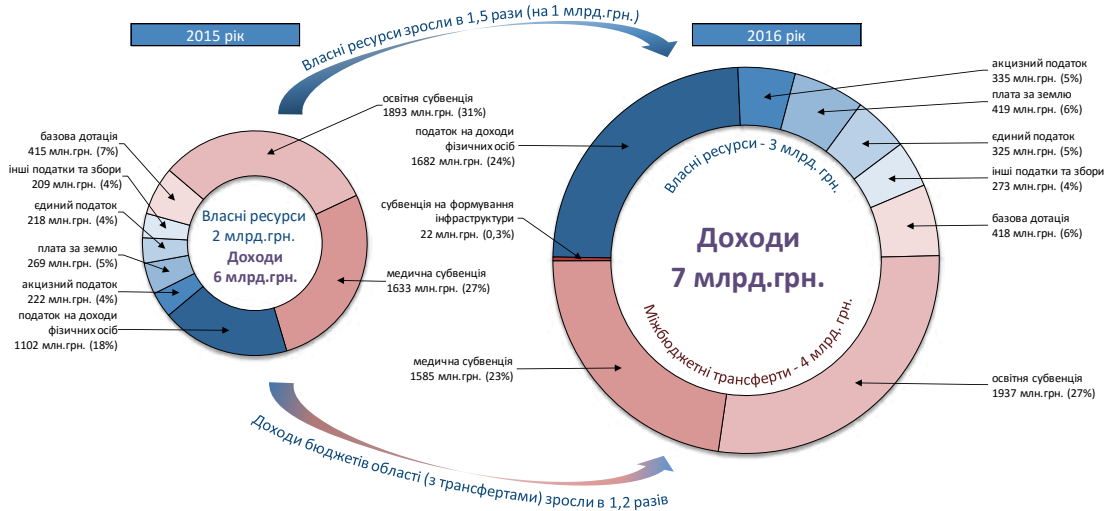
### Виконання доходів загального фонду місцевих бюджетів

За 2016 рік надходження власних доходів місцевих бюджетів області зросли у 1,5 рази (на 1 млрд. грн.) порівняно з 2015 роком (з 2 млрд. грн. до 3 млрд. грн.).

Станом на 01.01.2017 залишки коштів загального фонду місцевих бюджетів (на казначейському рахунку) склали 393 млн. грн.

**Примітка:** Міжбюджетні трансферти області відображені у співставних видах з тими, які отримують ОТГ.

ФАКТИЧНІ НАДХОДЖЕННЯ ДОХОДІВ ЗАГАЛЬНОГО ФОНДУ МІСЦЕВИХ БЮДЖЕТІВ ІВАНО-ФРАНКІВСЬКОЇ ОБЛАСТІ  
ЗА 2015 РІК ТА 2016 РІК



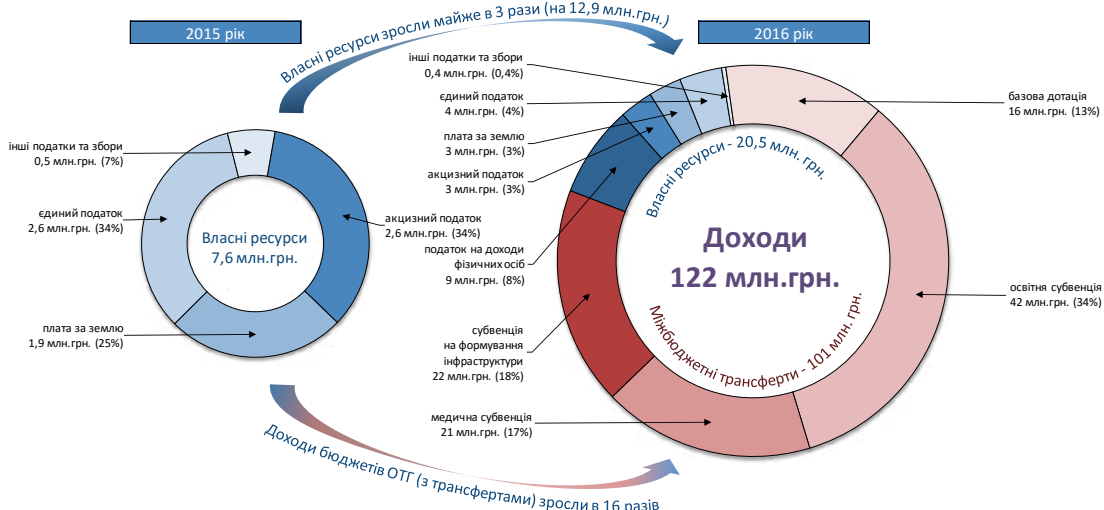
Реверсна дотація (вилучення коштів до державного бюджету) за 2015 р. становить 24 млн.грн., за 2016 р. - 28,6 млн.грн.

### Виконання доходів місцевих бюджетів з об'єднаних територіальних громад

За 2016 рік надходження доходів загального фонду місцевих бюджетів ОТГ області (з урахуванням трансфертів з державного бюджету) склали 122 млн. грн., що більше в 16 разів порівняно з надходженнями 2015 року до бюджетів місцевих рад, які увійшли до складу ОТГ. Надходження власних доходів місцевих бюджетів ОТГ зросли майже в 3 рази (на 12,9 млн. грн.) порівняно з 2015 роком (з 7,6 млн. грн. до 20,5 млн. грн.).

Станом на 01.01.2017 залишки коштів загального фонду місцевих бюджетів ОТГ (на казначейському рахунку) склали 5,7 млн. грн.

ФАКТИЧНІ НАДХОДЖЕННЯ ДОХОДІВ ЗАГАЛЬНОГО ФОНДУ З ОБ'ЄДНАНИХ ТЕРИТОРІАЛЬНИХ ГРОМАД ІВАНО-ФРАНКІВСЬКОЇ ОБЛАСТІ  
ЗА 2015 РІК ТА 2016 РІК





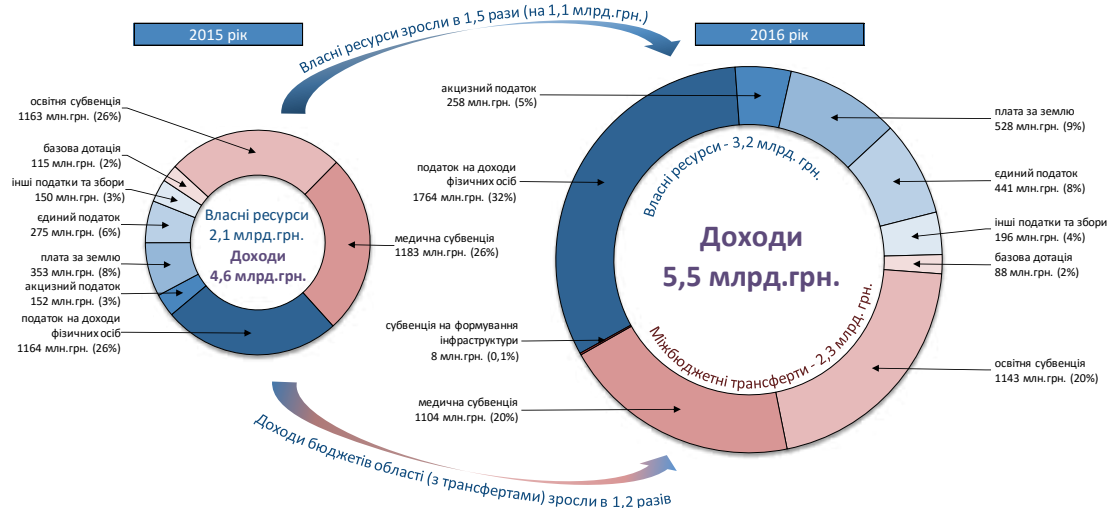
### Виконання доходів загального фонду місцевих бюджетів

За 2016 рік надходження власних доходів місцевих бюджетів області зросли у 1,5 рази (на 1,1 млрд. грн.) порівняно з 2015 роком (з 2,1 млрд. грн. до 3,2 млрд. грн.).

Станом на 01.01.2017 залишки коштів загального фонду місцевих бюджетів (на казначейському рахунку) склали 659 млн. грн.

*Примітка: Міжбюджетні трансферти області відображені у співставних видах з тими, які отримують ОТГ.*

ФАКТИЧНІ НАДХОДЖЕННЯ ДОХОДІВ ЗАГАЛЬНОГО ФОНДУ МІСЦЕВИХ БЮДЖЕТІВ КІРОВОГРАДСЬКОЇ ОБЛАСТІ  
ЗА 2015 РІК ТА 2016 РІК



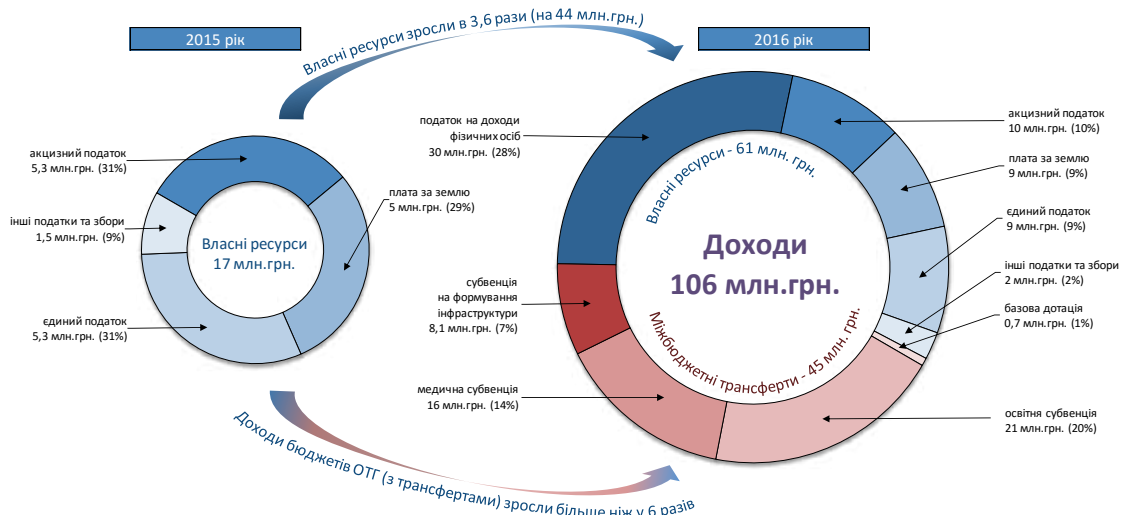
Реверсна дотація (вилучення коштів до державного бюджету) за 2015 р. становить 22 млн.грн., за 2016 р. - 42,2 млн.грн.

### Виконання доходів місцевих бюджетів 2 об'єднаних територіальних громад

За 2016 рік надходження доходів загального фонду місцевих бюджетів ОТГ області (з урахуванням трансфертів з державного бюджету) склали 106 млн. грн., що більше ніж у 6 разів порівняно з надходженнями 2015 року до бюджетів місцевих рад, які увійшли до складу ОТГ. Надходження власних доходів місцевих бюджетів ОТГ зросли в 3,6 рази (на 44 млн. грн.) порівняно з 2015 роком (з 17 млн. грн. до 61 млн. грн.).

Станом на 01.01.2017 залишки коштів загального фонду місцевих бюджетів ОТГ (на казначейському рахунку) склали 17,4 млн. грн.

ФАКТИЧНІ НАДХОДЖЕННЯ ДОХОДІВ ЗАГАЛЬНОГО ФОНДУ 2 ОБ'ЄДНАНИХ ТЕРИТОРІАЛЬНИХ ГРОМАД КІРОВОГРАДСЬКОЇ ОБЛАСТІ  
ЗА 2015 РІК ТА 2016 РІК





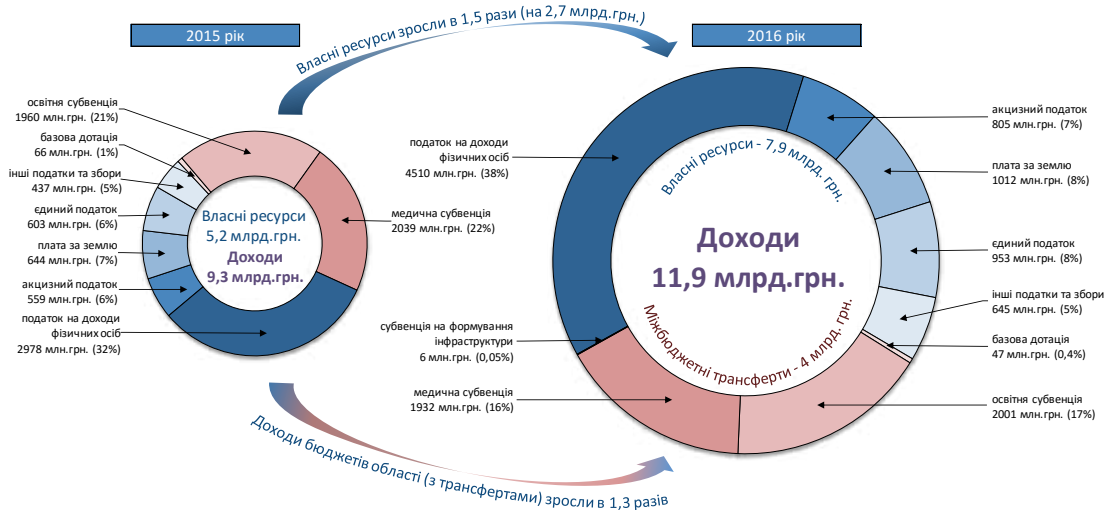
### Виконання доходів загального фонду місцевих бюджетів

За 2016 рік надходження власних доходів місцевих бюджетів області зросли у 1,5 рази (на 2,7 млрд. грн.) порівняно з 2015 роком (з 5,2 млрд. грн. до 7,9 млрд. грн.).

Станом на 01.01.2017 залишки коштів загального фонду місцевих бюджетів (на казначейському рахунку) склали 2,6 млрд. грн.

*Примітка: Міжбюджетні трансферти області відображені у співставних видах з тими, які отримують ОТГ.*

ФАКТИЧНІ НАДХОДЖЕННЯ ДОХОДІВ ЗАГАЛЬНОГО ФОНДУ МІСЦЕВИХ БЮДЖЕТІВ КИЇВСЬКОЇ ОБЛАСТІ  
ЗА 2015 РІК ТА 2016 РІК



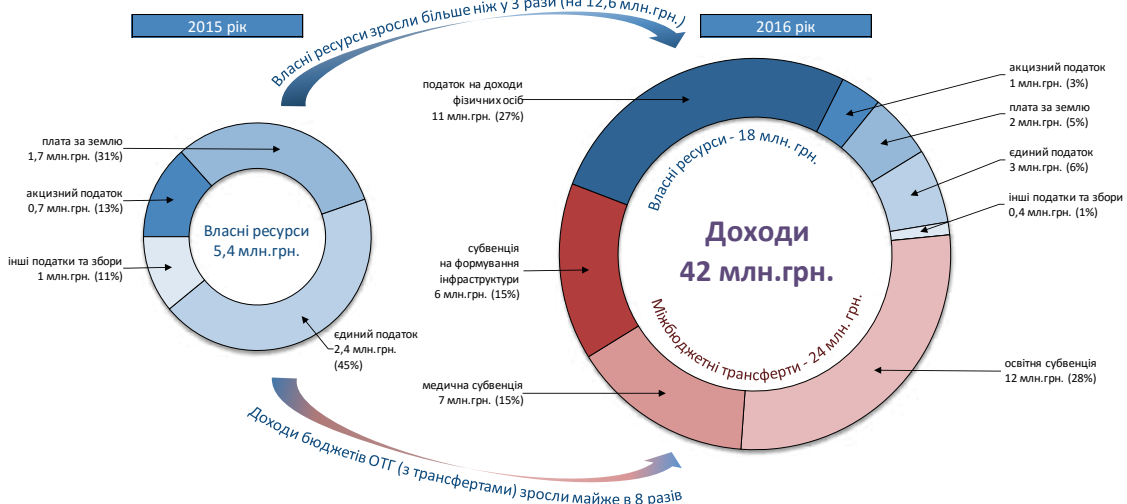
Реверсна дотація (вилучення коштів до державного бюджету) за 2015 р. становить 264 млн.грн., за 2016 р. - 301,4 млн.грн.

### Виконання доходів місцевих бюджетів 1 об'єднаних територіальних громад

За 2016 рік надходження доходів загального фонду місцевих бюджетів ОТГ області (з урахуванням трансфертів з державного бюджету) склали 42 млн. грн., що більше майже в 8 разів порівняно з надходженнями 2015 року до бюджетів місцевих рад, які увійшли до складу ОТГ. Надходження власних доходів місцевих бюджетів ОТГ зросли більше ніж у 3 рази (на 12,6 млн. грн.) порівняно з 2015 роком (з 5,4 млн. грн. до 18 млн. грн.).

Станом на 01.01.2017 залишки коштів загального фонду місцевих бюджетів ОТГ (на казначейському рахунку) склали 17,4 млн. грн.

ФАКТИЧНІ НАДХОДЖЕННЯ ДОХОДІВ ЗАГАЛЬНОГО ФОНДУ 1 ОБ'ЄДНАНОЇ ТЕРИТОРІАЛЬНОЇ ГРОМАДИ КИЇВСЬКОЇ ОБЛАСТІ  
ЗА 2015 РІК ТА 2016 РІК





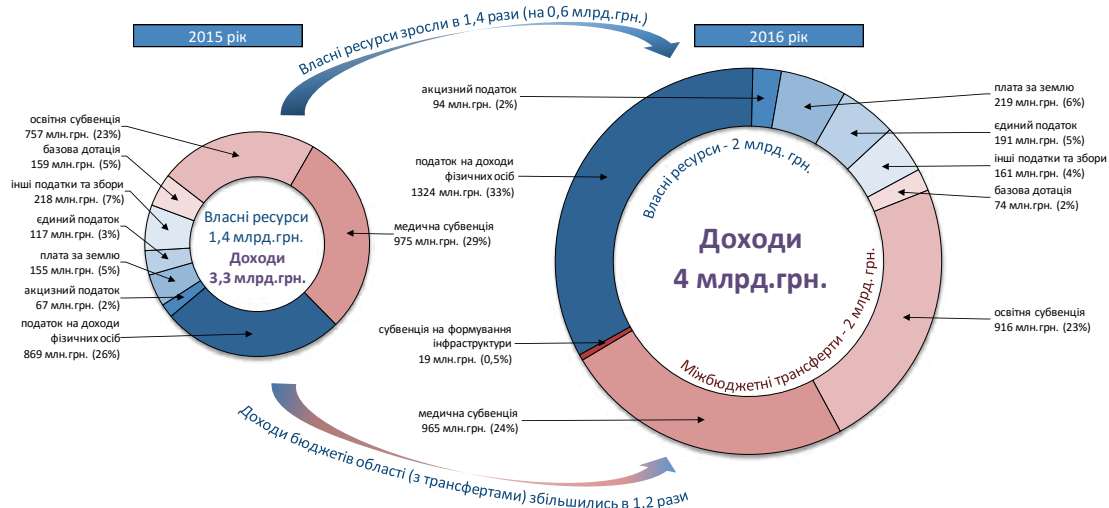
### Виконання доходів загального фонду місцевих бюджетів

За 2016 рік надходження власних доходів місцевих бюджетів області зросли у 1,4 рази (на 0,6 млрд. грн.) порівняно з 2015 роком (з 1,4 млрд. грн. до 2,0 млрд. грн.).

Станом на 01.01.2017 залишки коштів загального фонду місцевих бюджетів (на казначейському рахунку) склали 1,5 млрд. грн.

**Примітка:** Міжбюджетні трансферти області відображені у співставних видах з тими, які отримують ОТГ.

ФАКТИЧНІ НАДХОДЖЕННЯ ДОХОДІВ ЗАГАЛЬНОГО ФОНДУ МІСЦЕВИХ БЮДЖЕТІВ ЛУГАНСЬКОЇ ОБЛАСТІ  
ЗА 2015 РІК ТА 2016 РІК



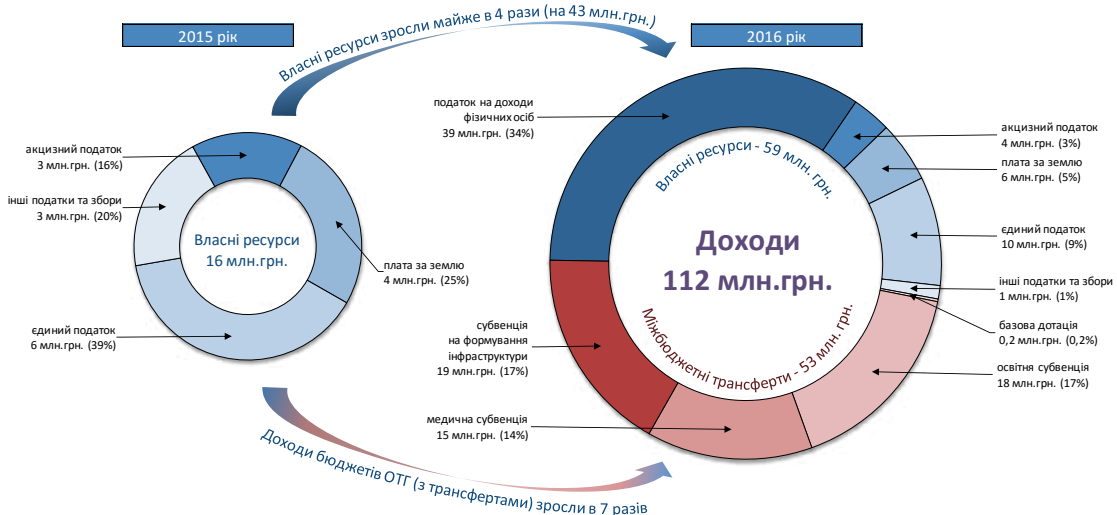
Реверсна дотація (вилучення коштів до державного бюджету) за 2015 р. становить 113,6 млн. грн.

### Виконання доходів місцевих бюджетів 2 об'єднаних територіальних громад

За 2016 рік надходження доходів загального фонду місцевих бюджетів ОТГ області (з урахуванням трансфертів з державного бюджету) склали 112 млн. грн., що більше в 7 разів порівняно з надходженнями 2015 року до бюджетів місцевих рад, які увійшли до складу ОТГ. Надходження власних доходів місцевих бюджетів ОТГ зросли майже в 4 рази (на 43 млн. грн.) порівняно з 2015 роком (з 16 млн. грн. до 59 млн. грн.).

Станом на 01.01.2017 залишки коштів загального фонду місцевих бюджетів ОТГ (на казначейському рахунку) склали 20,4 млн. грн.

ФАКТИЧНІ НАДХОДЖЕННЯ ДОХОДІВ ЗАГАЛЬНОГО ФОНДУ 2 ОБ'ЄДНАНИХ ТЕРИТОРІАЛЬНИХ ГРОМАД ЛУГАНСЬКОЇ ОБЛАСТІ  
ЗА 2015 РІК ТА 2016 РІК





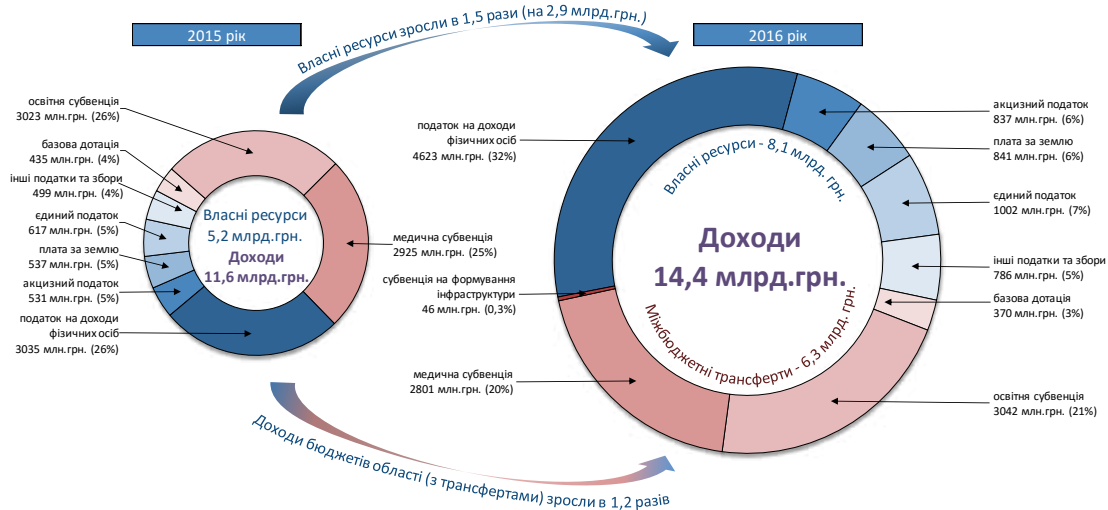
### Виконання доходів загального фонду місцевих бюджетів

За 2016 рік надходження власних доходів місцевих бюджетів області зросли у 1,5 рази (на 2,9 млрд. грн.) порівняно з 2015 роком (з 5,2 млрд. грн. до 8,1 млрд. грн.).

Станом на 01.01.2017 залишки коштів загального фонду місцевих бюджетів (на казначейському рахунку) склали 1,2 млрд. грн.

**Примітка:** Міжбюджетні трансферти області відображені у співставних видах з тими, які отримують ОТГ.

ФАКТИЧНІ НАДХОДЖЕННЯ ДОХОДІВ ЗАГАЛЬНОГО ФОНДУ МІСЦЕВИХ БЮДЖЕТІВ ЛЬВІВСЬКОЇ ОБЛАСТІ  
ЗА 2015 РІК ТА 2016 РІК



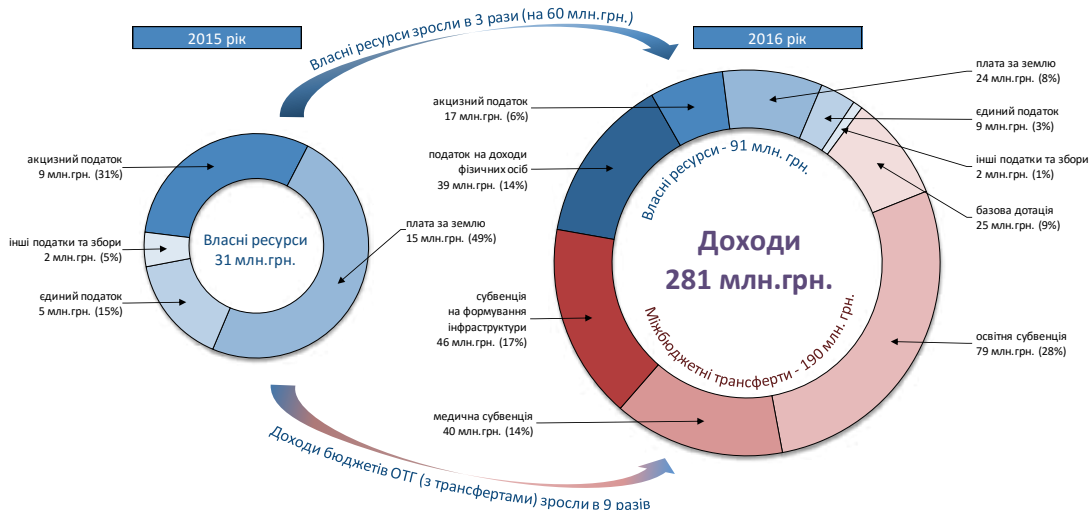
Реверсна дотація (вилучення коштів до державного бюджету) за 2015 р. становить 151 млн.грн., за 2016 р. - 181 млн.грн.

### Виконання доходів місцевих бюджетів 15 об'єднаних територіальних громад

За 2016 рік надходження доходів загального фонду місцевих бюджетів ОТГ області (з урахуванням трансфертів з державного бюджету) склали 281 млн. грн., що більше в 9 разів порівняно з надходженнями 2015 року до бюджетів місцевих рад, які увійшли до складу ОТГ. Надходження власних доходів місцевих бюджетів ОТГ зросли в 3 рази (на 60 млн. грн.) порівняно з 2015 роком (з 31 млн. грн. до 91 млн. грн.).

Станом на 01.01.2017 залишки коштів загального фонду місцевих бюджетів ОТГ (на казначейському рахунку) склали 36,5 млн. грн.

ФАКТИЧНІ НАДХОДЖЕННЯ ДОХОДІВ ЗАГАЛЬНОГО ФОНДУ 15 ОБ'ЄДНАНИХ ТЕРИТОРІАЛЬНИХ ГРОМАД ЛЬВІВСЬКОЇ ОБЛАСТІ  
ЗА 2015 РІК ТА 2016 РІК



Реверсна дотація (вилучення коштів до державного бюджету) за 2016 рік становить 0,3 млн.грн.





# Миколаївська область



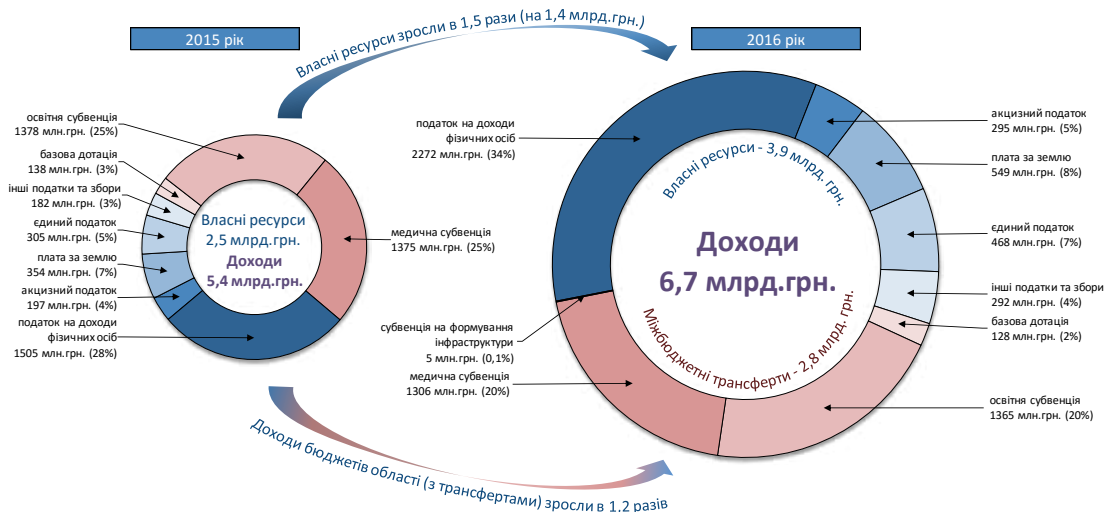
## Виконання доходів загального фонду місцевих бюджетів

За 2016 рік надходження власних доходів місцевих бюджетів області зросли у 1,5 рази (на 1,4 млрд. грн.) порівняно з 2015 роком (з 2,5 млрд. грн. до 3,9 млрд. грн.).

Станом на 01.01.2017 залишки коштів загального фонду місцевих бюджетів (на казначейському рахунку) склали 1,1 млрд. грн.

*Примітка: Міжбюджетні трансферти області відображені у співставних видах з тими, які отримують ОТГ.*

ФАКТИЧНІ НАДХОДЖЕННЯ ДОХОДІВ ЗАГАЛЬНОГО ФОНДУ МІСЦЕВИХ БЮДЖЕТІВ МИКОЛАЇВСЬКОЇ ОБЛАСТІ  
ЗА 2015 РІК ТА 2016 РІК



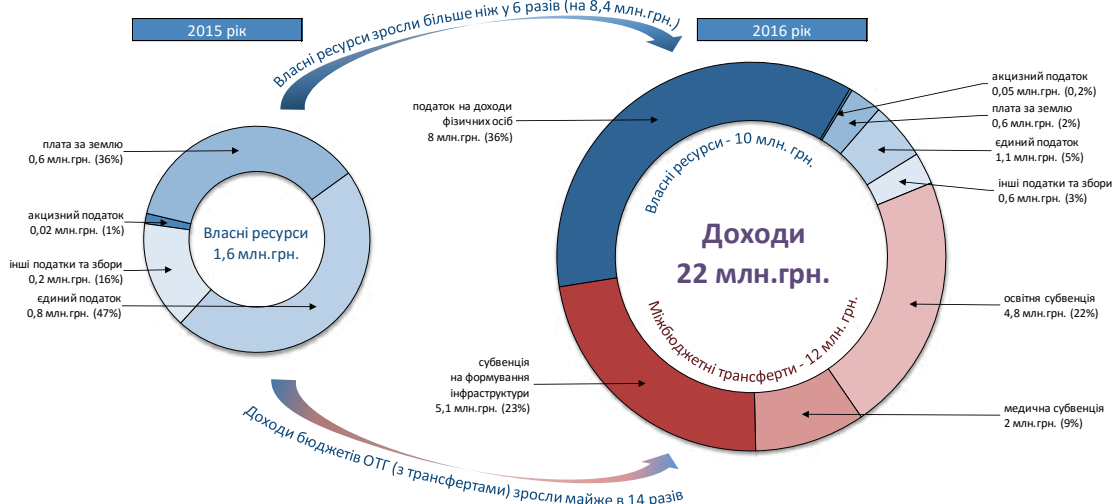
Реверсна дотація (вилучення коштів до державного бюджету) за 2015 р. становить 46 млн. грн., за 2016 р. - 70,8 млн. грн.

## Виконання доходів місцевих бюджетів 1 об'єднаної територіальної громади

За 2016 рік надходження доходів загального фонду місцевих бюджетів ОТГ області (з урахуванням трансфертів з державного бюджету) склали 22 млн. грн., що більше майже в 14 разів порівняно з надходженнями 2015 року до бюджетів місцевих рад, які увійшли до складу ОТГ. Надходження власних доходів місцевих бюджетів ОТГ зросли більше ніж у 6 разів (на 8,4 млн. грн.) порівняно з 2015 роком (з 1,6 млн. грн. до 10 млн. грн.).

Станом на 01.01.2017 залишки коштів загального фонду місцевих бюджетів ОТГ (на казначейському рахунку) склали 2,4 млн. грн.

ФАКТИЧНІ НАДХОДЖЕННЯ ДОХОДІВ ЗАГАЛЬНОГО ФОНДУ 1 ОБ'ЄДНАНОЇ ТЕРИТОРІАЛЬНОЇ ГРОМАДИ МИКОЛАЇВСЬКОЇ ОБЛАСТІ  
ЗА 2015 РІК ТА 2016 РІК



Реверсна дотація (вилучення коштів до державного бюджету) за 2016 рік становить 0,1 млн. грн.



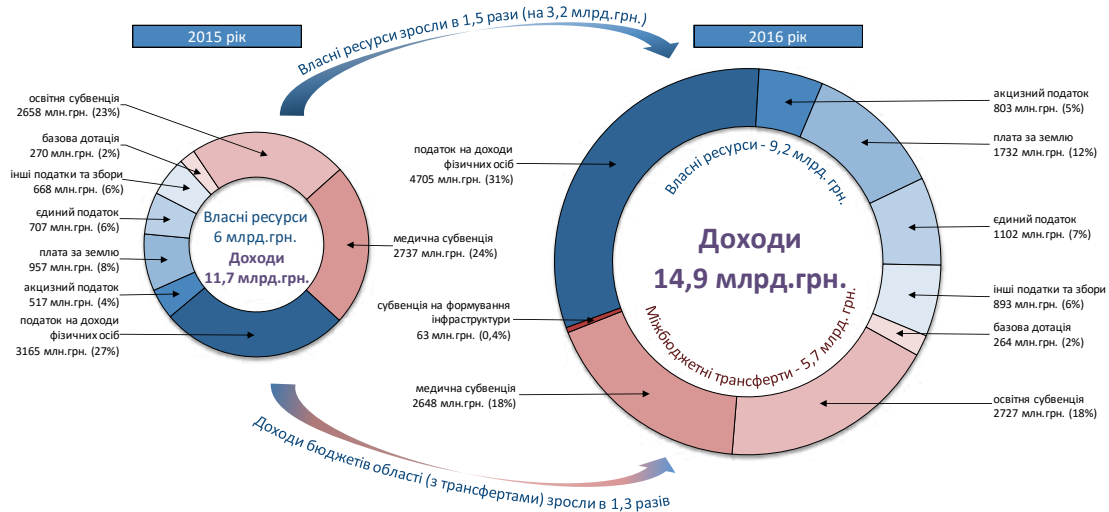
### Виконання доходів загального фонду місцевих бюджетів

За 2016 рік надходження власних доходів місцевих бюджетів області зросли у 1,5 рази (на 3,2 млрд. грн.) порівняно з 2015 роком (з 6 млрд. грн. до 9,2 млрд. грн.).

Станом на 01.01.2017 залишки коштів загального фонду місцевих бюджетів (на казначейському рахунку) склали 1,9 млрд. грн.

**Примітка:** Міжбюджетні трансферти області відображені у співставних видах з тими, які отримують ОТГ.

ФАКТИЧНІ НАДХОДЖЕННЯ ДОХОДІВ ЗАГАЛЬНОГО ФОНДУ МІСЦЕВИХ БЮДЖЕТІВ ОДЕСЬКОЇ ОБЛАСТІ  
ЗА 2015 РІК ТА 2016 РІК



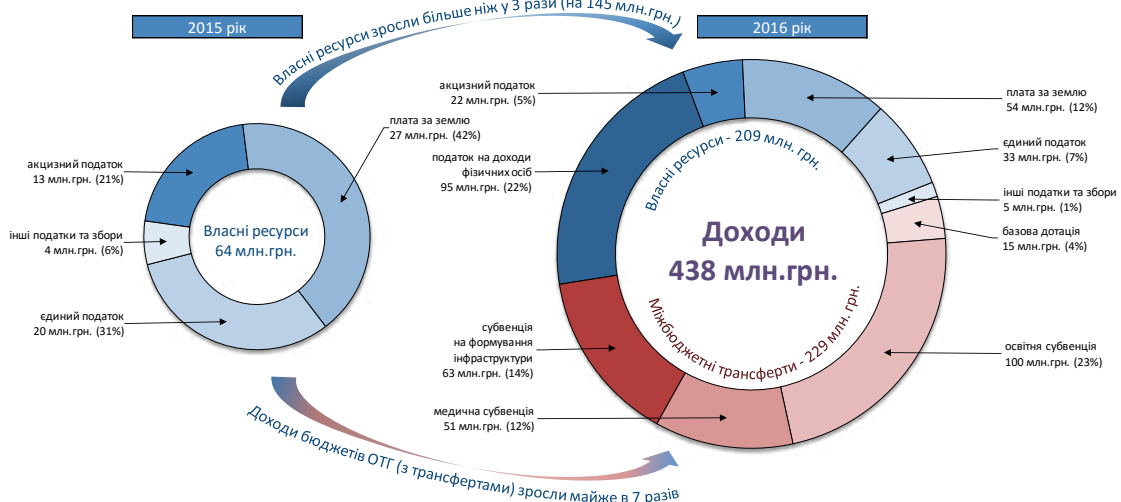
Реверсна дотація (вилучення коштів до державного бюджету) за 2015 р. становить 159,2 млн.грн., за 2016 р. - 193,6 млн.грн.

### Виконання доходів місцевих бюджетів 8 об'єднаних територіальних громад

За 2016 рік надходження доходів загального фонду місцевих бюджетів ОТГ області (з урахуванням трансфертів з державного бюджету) склали 438 млн. грн., що більше майже в 7 разів порівняно з надходженнями 2015 року до бюджетів місцевих рад, які увійшли до складу ОТГ. Надходження власних доходів місцевих бюджетів ОТГ зросли більше ніж у 3 рази (на 145 млн. грн.) порівняно з 2015 роком (з 64 млн. грн. до 209 млн. грн.).

Станом на 01.01.2017 залишки коштів загального фонду місцевих бюджетів ОТГ (на казначейському рахунку) склали 59,6 млн. грн.

ФАКТИЧНІ НАДХОДЖЕННЯ ДОХОДІВ ЗАГАЛЬНОГО ФОНДУ 8 ОБ'ЄДНАНИХ ТЕРИТОРІАЛЬНИХ ГРОМАД ОДЕСЬКОЇ ОБЛАСТІ  
ЗА 2015 РІК ТА 2016 РІК



Реверсна дотація (вилучення коштів до державного бюджету) за 2016 рік становить 0,6 млн.грн.





### Виконання доходів загального фонду місцевих бюджетів

За 2016 рік надходження власних доходів місцевих бюджетів області зросли у 1,5 рази (на 2,0 млрд. грн.) порівняно з 2015 роком (з 4,1 млрд. грн. до 6,1 млрд. грн.).

Станом на 01.01.2017 залишки коштів загального фонду місцевих бюджетів (на казначейському рахунку) склали 1,6 млрд. грн.

**Примітка:** Міжбюджетні трансферти області відображені у співставних видах з тими, які отримують ОТГ.

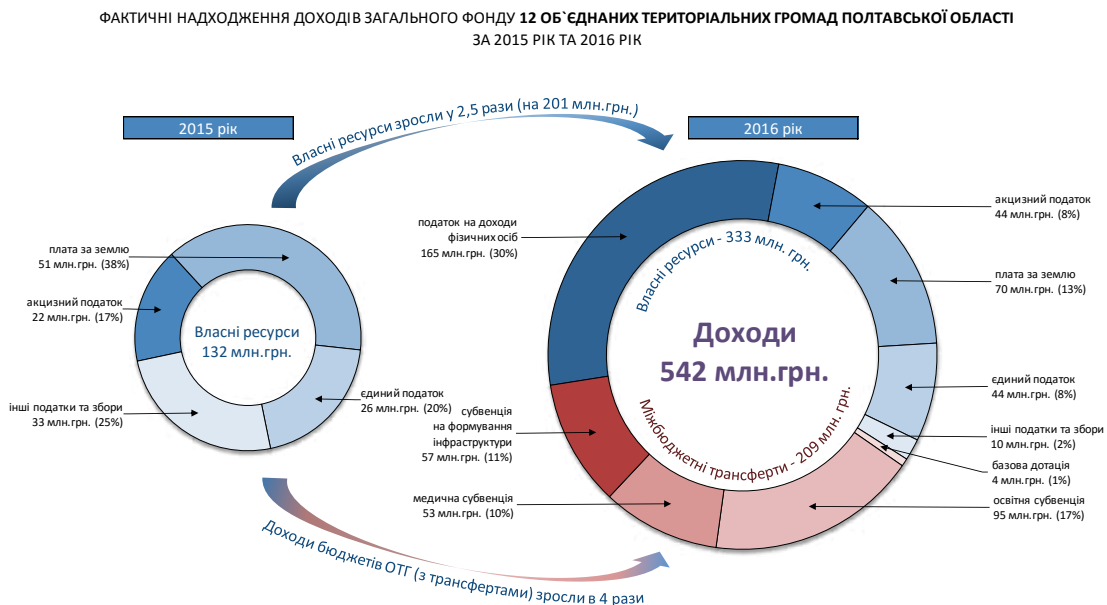


Реверсна дотація (вилучення коштів до державного бюджету) за 2015 р. становить 251,5 млн.грн., за 2016 р. - 194,3 млн.грн.

### Виконання доходів місцевих бюджетів 12 об'єднаних територіальних громад

За 2016 рік надходження доходів загального фонду місцевих бюджетів ОТГ області (з урахуванням трансфертів з державного бюджету) склали 542 млн. грн., що більше в 4 рази порівняно з надходженнями 2015 року до бюджетів місцевих рад, які увійшли до складу ОТГ. Надходження власних доходів місцевих бюджетів ОТГ зросли більше в 2,5 рази (на 201 млн. грн.) порівняно з 2015 роком (з 132 млн. грн. до 333 млн. грн.).

Станом на 01.01.2017 залишки коштів загального фонду місцевих бюджетів ОТГ (на казначейському рахунку) склали 134 млн. грн.



Реверсна дотація (вилучення коштів до державного бюджету) за 2016 рік становить 11 млн.грн.



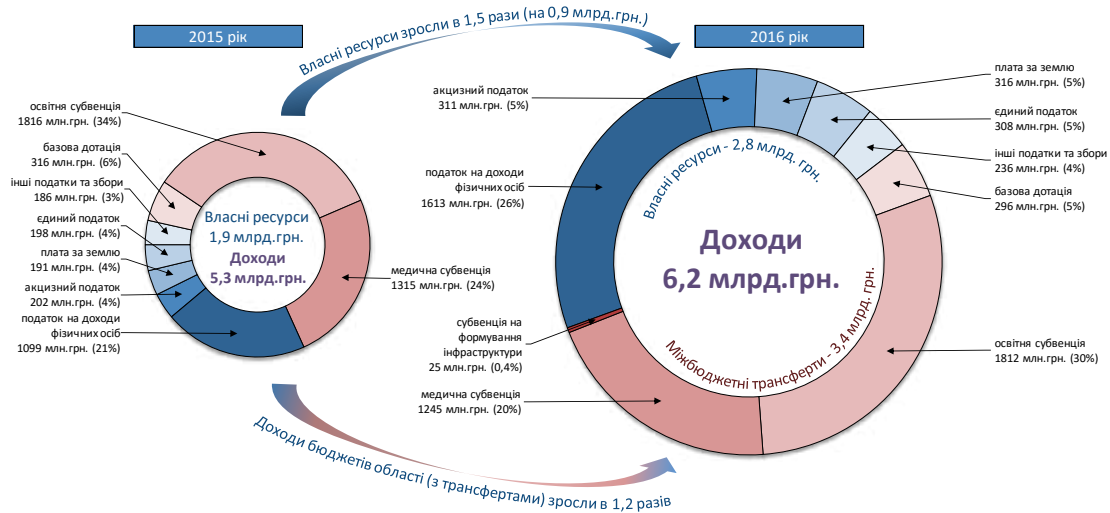
### Виконання доходів загального фонду місцевих бюджетів

За 2016 рік надходження власних доходів місцевих бюджетів області зросли у 1,5 рази (на 0,9 млрд. грн.) порівняно з 2015 роком (з 1,9 млрд. грн. до 2,8 млрд. грн.).

Станом на 01.01.2017 залишки коштів загального фонду місцевих бюджетів (на казначейському рахунку) склали 710 млн. грн.

*Примітка: Міжбюджетні трансферти області відображені у співставних видах з тими, які отримують ОТГ.*

ФАКТИЧНІ НАДХОДЖЕННЯ ДОХОДІВ ЗАГАЛЬНОГО ФОНДУ МІСЦЕВИХ БЮДЖЕТІВ РІВНЕНСЬКОЇ ОБЛАСТІ  
ЗА 2015 РІК ТА 2016 РІК



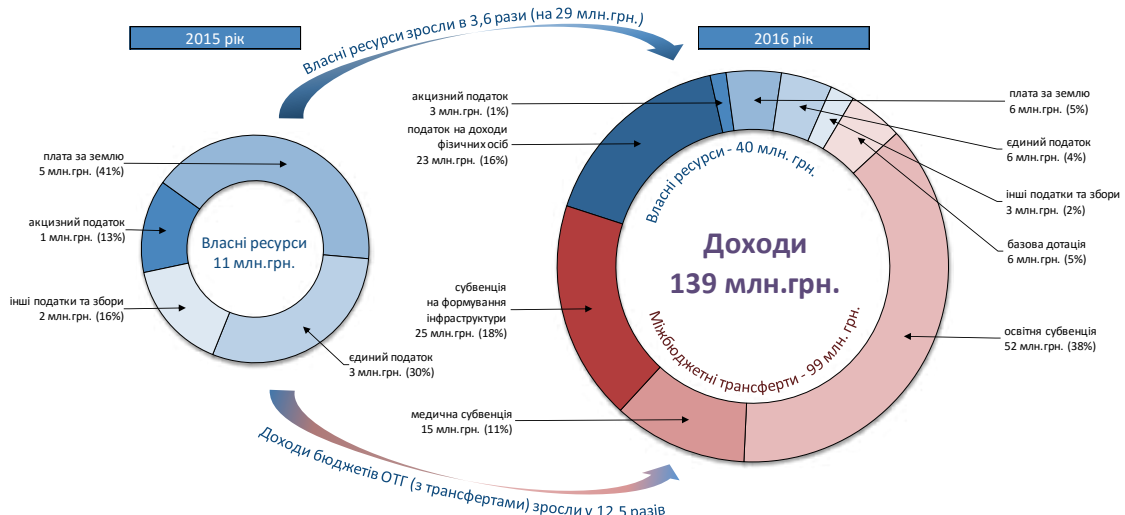
Реверсна дотація (вилучення коштів до державного бюджету) за 2015 р. становить 53 млн. грн., за 2016 р. - 58,7 млн. грн.


### Виконання доходів місцевих бюджетів 5 об'єднаних територіальних громад

За 2016 рік надходження доходів загального фонду місцевих бюджетів ОТГ області (з урахуванням трансфертів з державного бюджету) склали 139 млн. грн., що більше в 12,5 разів порівняно з надходженнями 2015 року до бюджетів місцевих рад, які увійшли до складу ОТГ. Надходження власних доходів місцевих бюджетів ОТГ зросли у 3,6 рази (на 29 млн. грн.) порівняно з 2015 роком (з 11 млн. грн. до 40 млн. грн.).

Станом на 01.01.2017 залишки коштів загального фонду місцевих бюджетів ОТГ (на казначейському рахунку) склали 15 млн. грн.

ФАКТИЧНІ НАДХОДЖЕННЯ ДОХОДІВ ЗАГАЛЬНОГО ФОНДУ 5 ОБ'ЄДНАНИХ ТЕРИТОРІАЛЬНИХ ГРОМАД РІВНЕНСЬКОЇ ОБЛАСТІ  
ЗА 2015 РІК ТА 2016 РІК





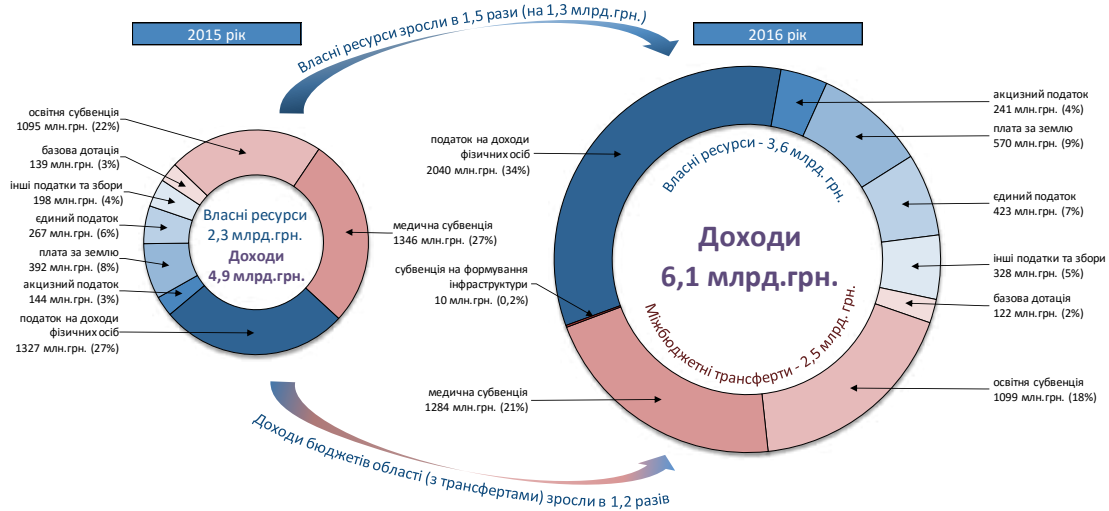
### Виконання доходів загального фонду місцевих бюджетів

За 2016 рік надходження власних доходів місцевих бюджетів області зросли у 1,5 рази (на 1,3 млрд. грн.) порівняно з 2015 роком (з 2,3 млрд. грн. до 3,6 млрд. грн.).

Станом на 01.01.2017 залишки коштів загального фонду місцевих бюджетів (на казначейському рахунку) склали 845 млн. грн.

**Примітка:** Міжбюджетні трансферти області відображені у співставних видах з тими, які отримують ОТГ.

ФАКТИЧНІ НАДХОДЖЕННЯ ДОХОДІВ ЗАГАЛЬНОГО ФОНДУ МІСЦЕВИХ БЮДЖЕТІВ СУМСЬКОЇ ОБЛАСТІ  
ЗА 2015 РІК ТА 2016 РІК



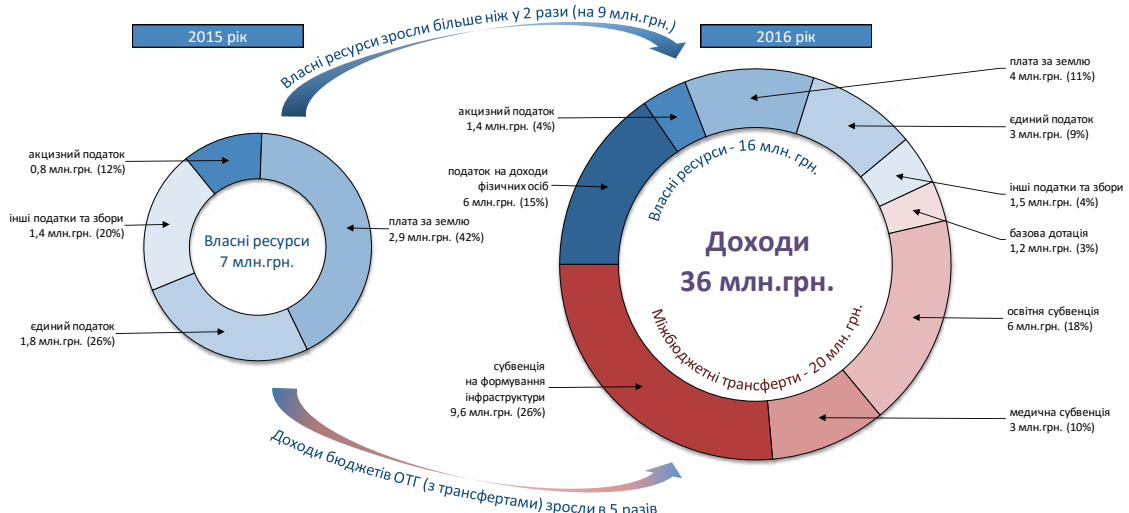
Реверсна дотація (вилучення коштів до державного бюджету) за 2015 р. становить 55,5 млн. грн., за 2016 р. - 58,3 млн. грн.

### Виконання доходів місцевих бюджетів 1 об'єднаних територіальних громад

За 2016 рік надходження доходів загального фонду місцевих бюджетів ОТГ області (з урахуванням трансфертів з державного бюджету) склали 36 млн. грн., що більше в 5 разів порівняно з надходженнями 2015 року до бюджетів місцевих рад, які увійшли до складу ОТГ. Надходження власних доходів місцевих бюджетів ОТГ зросли більше ніж у 2 рази (на 9 млн. грн.) порівняно з 2015 роком (з 7 млн. грн. до 16 млн. грн.).

Станом на 01.01.2017 залишки коштів загального фонду місцевих бюджетів ОТГ (на казначейському рахунку) склали 4,3 млн. грн.

ФАКТИЧНІ НАДХОДЖЕННЯ ДОХОДІВ ЗАГАЛЬНОГО ФОНДУ 1 ОБ'ЄДНОЇ ТЕРИТОРІАЛЬНОЇ ГРОМАДИ СУМСЬКОЇ ОБЛАСТІ  
ЗА 2015 РІК ТА 2016 РІК





# Тернопільська область



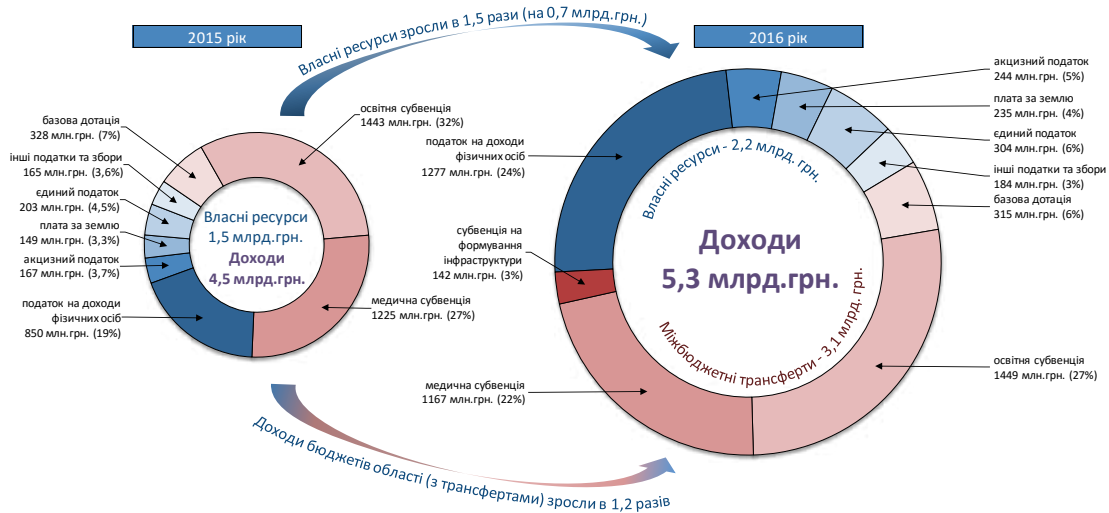
## Виконання доходів загального фонду місцевих бюджетів

За 2016 рік надходження власних доходів місцевих бюджетів області зросли у 1,5 рази (на 0,7 млрд. грн.) порівняно з 2015 роком (з 1,5 млрд. грн. до 2,2 млрд. грн.).

Станом на 01.01.2017 залишки коштів загального фонду місцевих бюджетів (на казначейському рахунку) склали 413 млн. грн.

**Примітка:** Міжбюджетні трансферти області відображені у співставних видах з тими, які отримують ОТГ.

ФАКТИЧНІ НАДХОДЖЕННЯ ДОХОДІВ ЗАГАЛЬНОГО ФОНДУ МІСЦЕВИХ БЮДЖЕТІВ ТЕРНОПІЛЬСЬКОЇ ОБЛАСТІ  
ЗА 2015 РІК ТА 2016 РІК



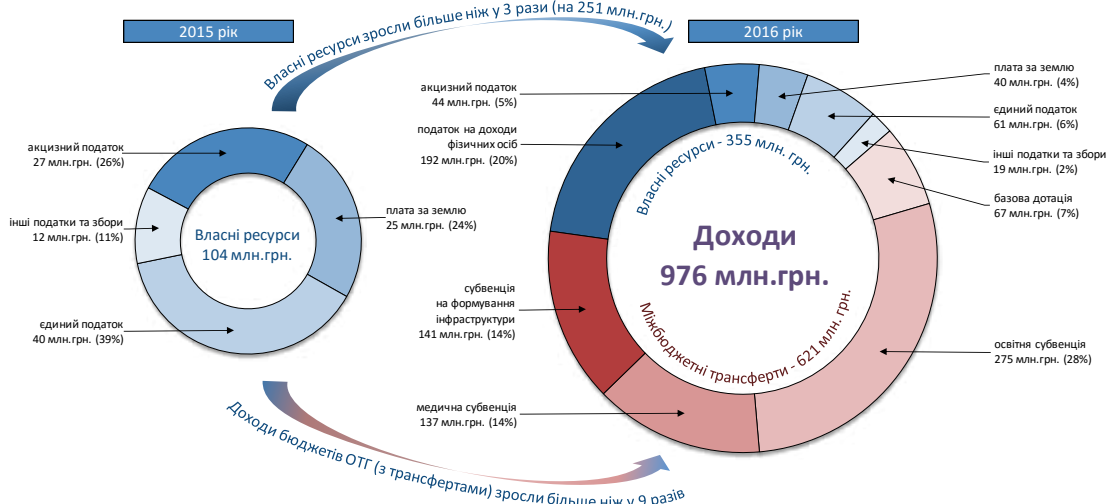
Реверсна дотація (вилучення коштів до державного бюджету) за 2015 р. становить 12 млн.грн., за 2016 р. - 23 млн.грн.

## Виконання доходів місцевих бюджетів 26 об'єднаних територіальних громад

За 2016 рік надходження доходів загального фонду місцевих бюджетів ОТГ області (з урахуванням трансфертів з державного бюджету) склали 976 млн. грн., що більше ніж у 9 разів порівняно з надходженнями 2015 року до бюджетів місцевих рад, які увійшли до складу ОТГ. Надходження власних доходів місцевих бюджетів ОТГ зросли більше ніж у 3 рази (на 251 млн. грн.) порівняно з 2015 роком (з 104 млн. грн. до 355 млн. грн.).

Станом на 01.01.2017 залишки коштів загального фонду місцевих бюджетів ОТГ (на казначейському рахунку) склали 112 млн. грн.

ФАКТИЧНІ НАДХОДЖЕННЯ ДОХОДІВ ЗАГАЛЬНОГО ФОНДУ 26 ОБ'ЄДНАНИХ ТЕРИТОРІАЛЬНИХ ГРОМАД ТЕРНОПІЛЬСЬКОЇ ОБЛАСТІ  
ЗА 2015 РІК ТА 2016 РІК



Реверсна дотація (вилучення коштів до державного бюджету) за 2016 рік становить 6 млн.грн.



# Херсонська область

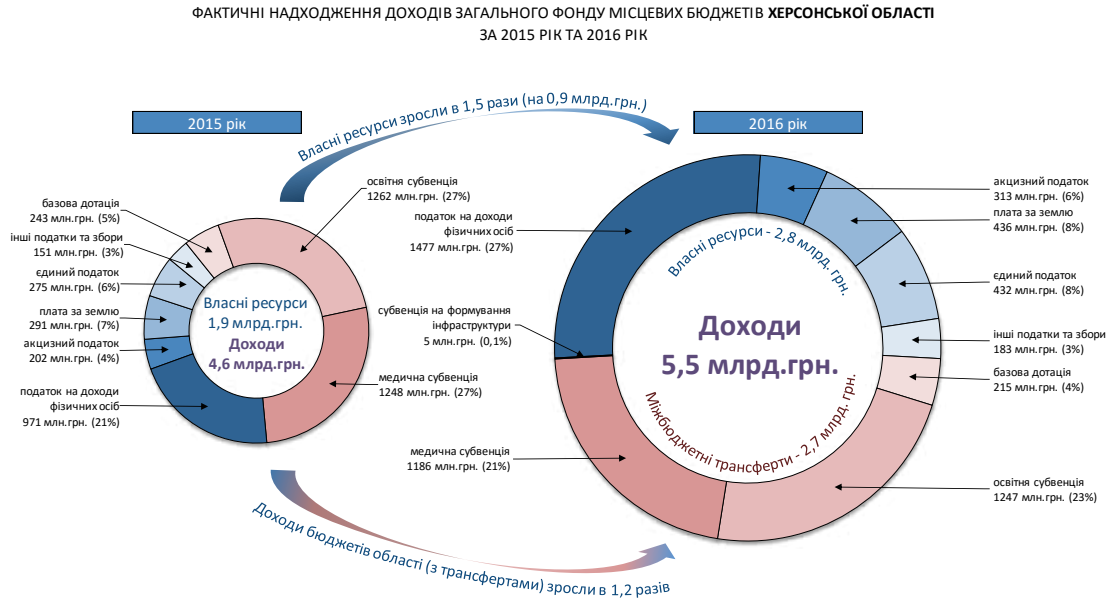


## Виконання доходів загального фонду місцевих бюджетів

За 2016 рік надходження власних доходів місцевих бюджетів області зросли у 1,5 рази (на 0,9 млрд. грн.) порівняно з 2015 роком (з 1,9 млрд. грн. до 2,8 млрд. грн.).

Станом на 01.01.2017 залишки коштів загального фонду місцевих бюджетів (на казначейському рахунку) склали 692 млн. грн.

**Примітка:** Міжбюджетні трансферти області відображені у співставних видах з тими, які отримують ОТГ.

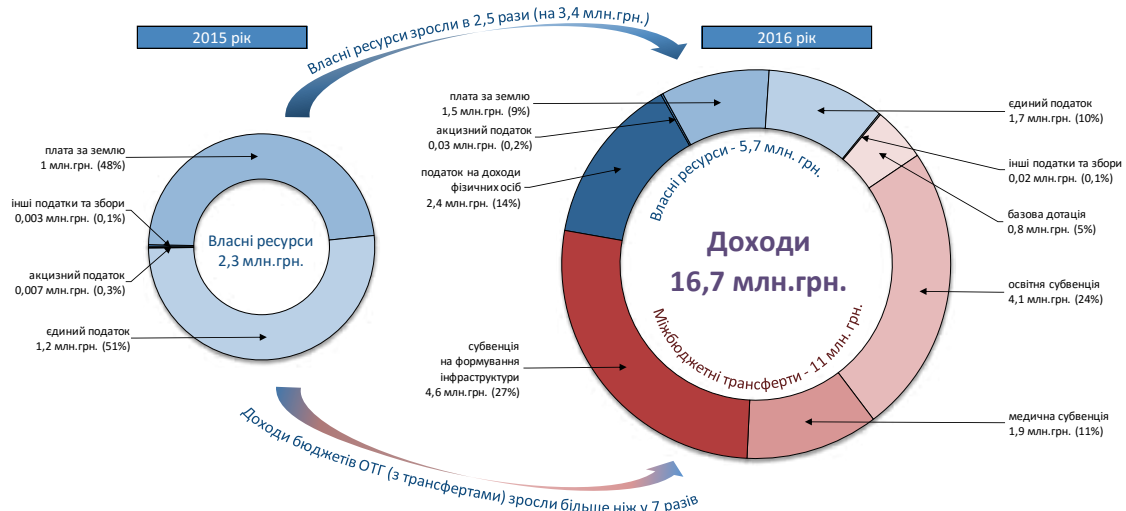


## Виконання доходів місцевих бюджетів 1 об'єднаних територіальних громад

За 2016 рік надходження доходів загального фонду місцевих бюджетів ОТГ області (з урахуванням трансфертів з державного бюджету) склали 16,7 млн. грн., що більше ніж у 7 разів порівняно з надходженнями 2015 року до бюджетів місцевих рад, які увійшли до складу ОТГ. Надходження власних доходів місцевих бюджетів ОТГ зросли у 2,5 рази (на 3,4 млн. грн.) порівняно з 2015 роком (з 2,3 млн. грн. до 5,7 млн. грн.).

Станом на 01.01.2017 залишки коштів загального фонду місцевих бюджетів ОТГ (на казначейському рахунку) склали 3,2 млн. грн.

ФАКТИЧНІ НАДХОДЖЕННЯ ДОХОДІВ ЗАГАЛЬНОГО ФОНДУ 1 ОБ'ЄДНАНОЇ ТЕРИТОРІАЛЬНОЇ ГРОМАДИ ХЕРСОНСЬКОЇ ОБЛАСТІ  
ЗА 2015 РІК ТА 2016 РІК





## Хмельницька область



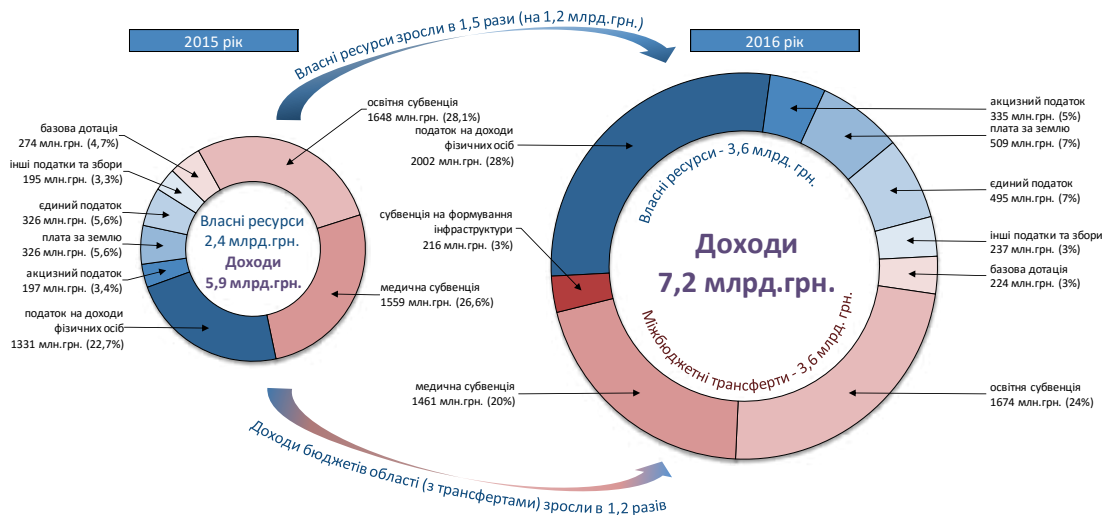
### Виконання доходів загального фонду місцевих бюджетів

За 2016 рік надходження власних доходів місцевих бюджетів області зросли у 1,5 рази (на 1,2 млрд. грн.) порівняно з 2015 роком (з 2,4 млрд. грн. до 3,6 млрд. грн.).

Станом на 01.01.2017 залишки коштів загального фонду місцевих бюджетів (на казначейському рахунку) склали 780 млн. грн.

**Примітка:** Міжбюджетні трансферти області відображені у співставних видах з тими, які отримують ОТГ.

ФАКТИЧНІ НАДХОДЖЕННЯ ДОХОДІВ ЗАГАЛЬНОГО ФОНДУ МІСЦЕВИХ БЮДЖЕТІВ ХМЕЛЬНИЦЬКОЇ ОБЛАСТІ  
ЗА 2015 РІК ТА 2016 РІК



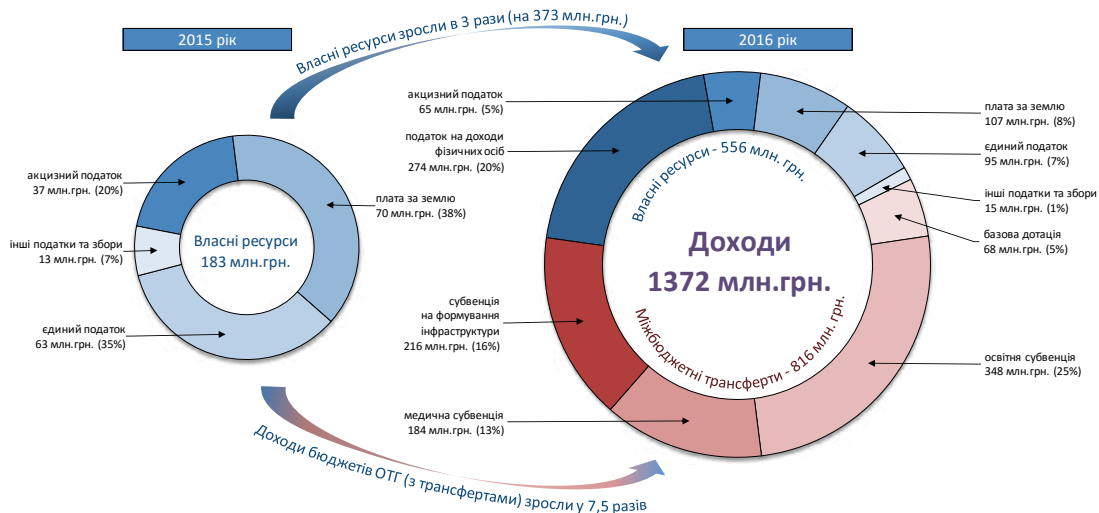
Реверсна дотація (вилучення коштів до державного бюджету) за 2016 р. становить 25 млн. грн., за 2015 р. - 41 млн. грн.

### Виконання доходів місцевих бюджетів 22 об'єднаних територіальних громад

За 2016 рік надходження доходів загального фонду місцевих бюджетів ОТГ області (з урахуванням трансфертів з державного бюджету) склали 1372 млн. грн., що більше в 7,5 разів порівняно з надходженнями 2015 року до бюджетів місцевих рад, які увійшли до складу ОТГ. Надходження власних доходів місцевих бюджетів ОТГ зросли в 3 рази (на 373 млн. грн.) порівняно з 2015 роком (з 183 млн. грн. до 556 млн. грн.).

Станом на 01.01.2017 залишки коштів загального фонду місцевих бюджетів ОТГ (на казначейському рахунку) склали 165 млн. грн.

ФАКТИЧНІ НАДХОДЖЕННЯ ДОХОДІВ ЗАГАЛЬНОГО ФОНДУ 22 ОБ'ЄДНАНИХ ТЕРИТОРІАЛЬНИХ ГРОМАД ХМЕЛЬНИЦЬКОЇ ОБЛАСТІ  
ЗА 2015 РІК ТА 2016 РІК



Реверсна дотація (вилучення коштів до державного бюджету) за 2016 рік становить 2,9 млн. грн.





# Черкаська область



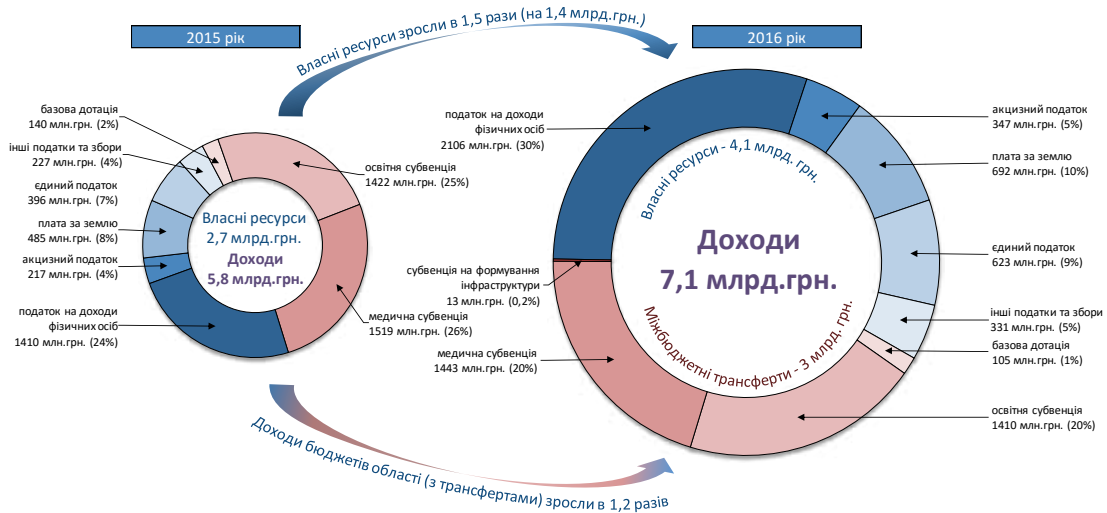
## Виконання доходів загального фонду місцевих бюджетів

За 2016 рік надходження власних доходів місцевих бюджетів області зросли у 1,5 рази (на 1,4 млрд. грн.) порівняно з 2015 роком (з 2,7 млрд. грн. до 4,1 млрд. грн.).

Станом на 01.01.2017 залишки коштів загального фонду місцевих бюджетів (на казначейському рахунку) склали 779 млн. грн.

**Примітка:** Міжбюджетні трансферти області відображені у співставних видах з тими, які отримують ОТГ.

ФАКТИЧНІ НАДХОДЖЕННЯ ДОХОДІВ ЗАГАЛЬНОГО ФОНДУ МІСЦЕВИХ БЮДЖЕТІВ ЧЕРКАСЬКОЇ ОБЛАСТІ  
ЗА 2015 РІК ТА 2016 РІК



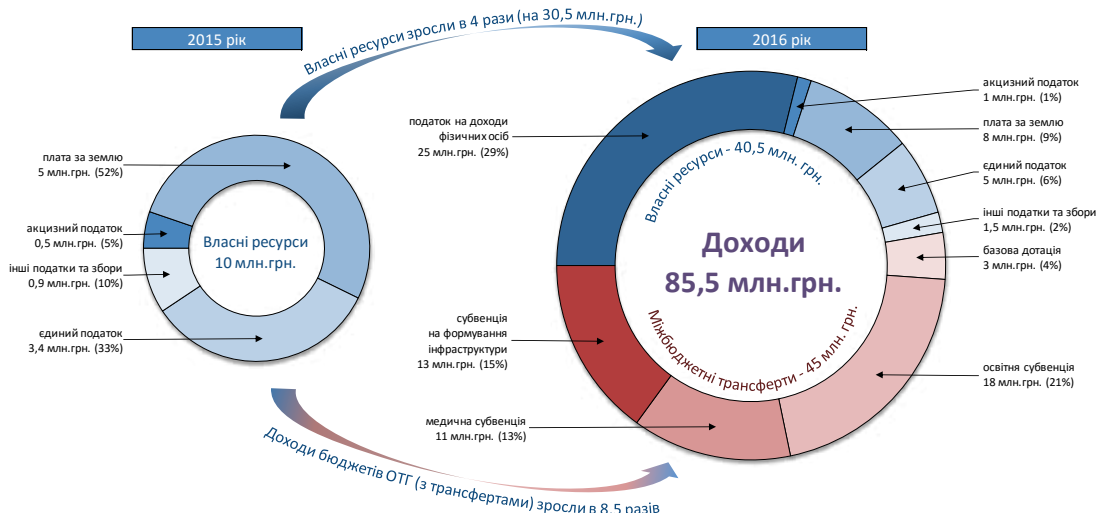
Реверсна дотація (вилучення коштів до державного бюджету) за 2015 р. становить 27 млн.грн., за 2016 р. - 35,1 млн.грн.

## Виконання доходів місцевих бюджетів з об'єднаних територіальних громад

За 2016 рік надходження доходів загального фонду місцевих бюджетів ОТГ області (з урахуванням трансфертів з державного бюджету) склали 85,5 млн. грн., що більше в 8,5 разів порівняно з надходженнями 2015 року до бюджетів місцевих рад, які увійшли до складу ОТГ. Надходження власних доходів місцевих бюджетів ОТГ зросли у 4 рази (на 30,5 млн. грн.) порівняно з 2015 роком (з 10 млн. грн. до 40,5 млн. грн.).

Станом на 01.01.2017 залишки коштів загального фонду місцевих бюджетів ОТГ (на казначейському рахунку) склали 9,8 млн. грн.

ФАКТИЧНІ НАДХОДЖЕННЯ ДОХОДІВ ЗАГАЛЬНОГО ФОНДУ З ОБ'ЄДНАНИХ ТЕРИТОРІАЛЬНИХ ГРОМАД ЧЕРКАСЬКОЇ ОБЛАСТІ  
ЗА 2015 РІК ТА 2016 РІК



Реверсна дотація (вилучення коштів до державного бюджету) за 2016 рік становить 0,9 млн.грн.



# Чернігівська область



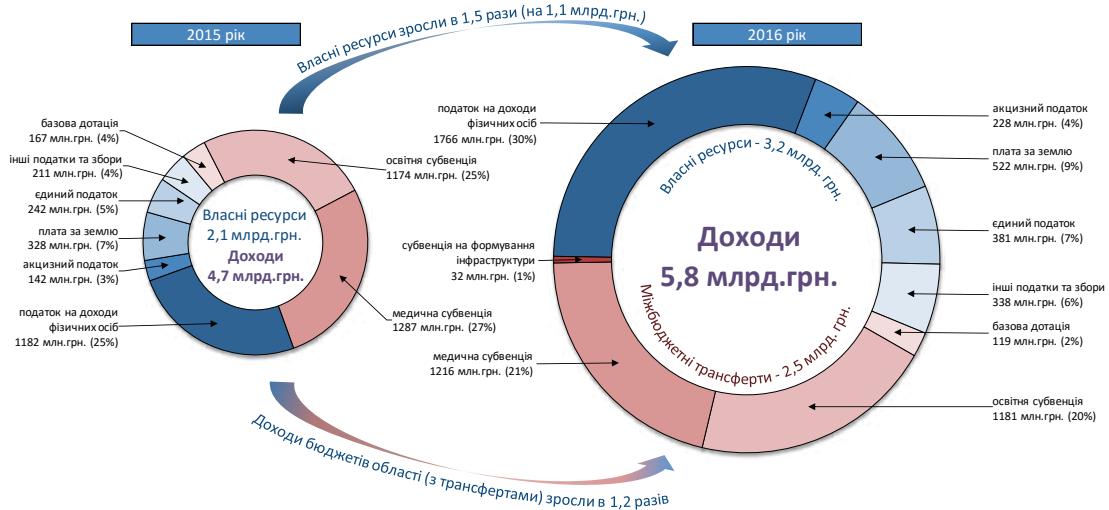
## Виконання доходів загального фонду місцевих бюджетів

За 2016 рік надходження власних доходів місцевих бюджетів області зросли у 1,5 рази (на 1,1 млрд. грн.) порівняно з 2015 роком (з 2,1 млрд. грн. до 3,2 млрд. грн.).

Станом на 01.01.2017 залишки коштів загального фонду місцевих бюджетів (на казначейському рахунку) склали 780 млн. грн.

**Примітка:** Міжбюджетні трансферти області відображені у співставних видах з тими, які отримують ОТГ.

ФАКТИЧНІ НАДХОДЖЕННЯ ДОХОДІВ ЗАГАЛЬНОГО ФОНДУ МІСЦЕВИХ БЮДЖЕТІВ ЧЕРНІГІВСЬКОЇ ОБЛАСТІ  
ЗА 2015 РІК ТА 2016 РІК



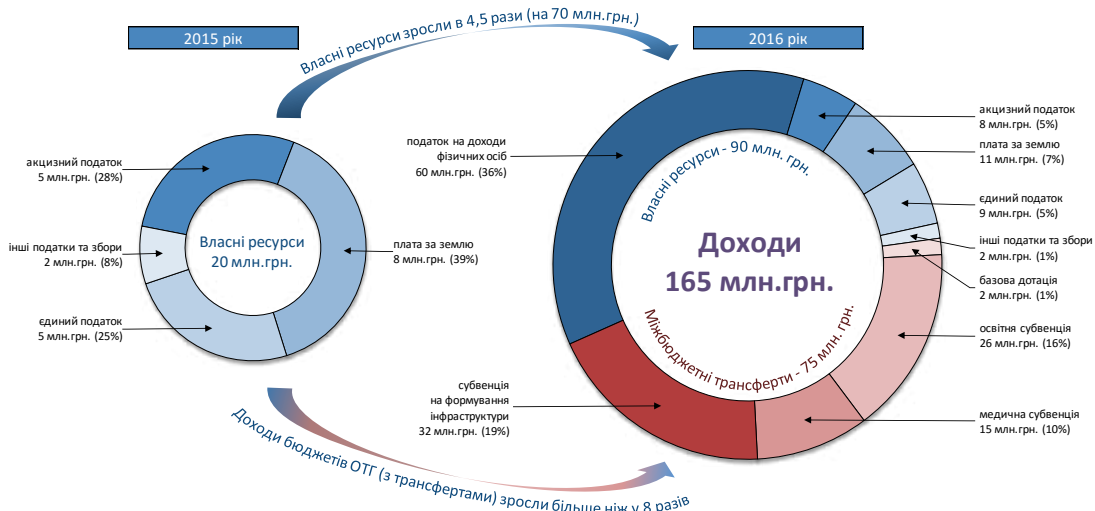
Реверсна дотація (вилучення коштів до державного бюджету) за 2015 р. становить 13,3 млн.грн., за 2016 р. - 16,4 млн.грн.

## Виконання доходів місцевих бюджетів 5 об'єднаних територіальних громад

За 2016 рік надходження доходів загального фонду місцевих бюджетів ОТГ області (з урахуванням трансфертів з державного бюджету) склали 165 млн. грн., що більше ніж у 8 разів порівняно з надходженнями 2015 року до бюджетів місцевих рад, які увійшли до складу ОТГ. Надходження власних доходів місцевих бюджетів ОТГ зросли в 4,5 рази (на 70 млн. грн.) порівняно з 2015 роком (з 20 млн. грн. до 90 млн. грн.).

Станом на 01.01.2017 залишки коштів загального фонду місцевих бюджетів ОТГ (на казначейському рахунку) склали 33,4 млн. грн.

ФАКТИЧНІ НАДХОДЖЕННЯ ДОХОДІВ ЗАГАЛЬНОГО ФОНДУ 5 ОБ'ЄДНАНИХ ТЕРИТОРІАЛЬНИХ ГРОМАД ЧЕРНІГІВСЬКОЇ ОБЛАСТІ  
ЗА 2015 РІК ТА 2016 РІК



Реверсна дотація (вилучення коштів до державного бюджету) за 2016 рік становить 1,7 млн.грн.



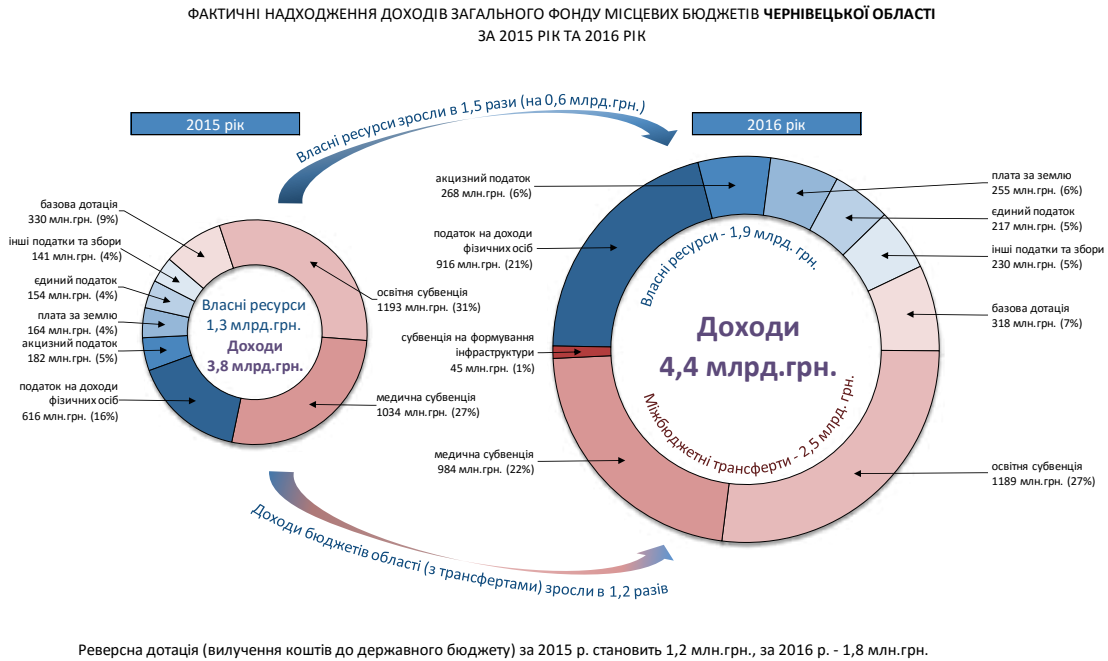


## Виконання доходів загального фонду місцевих бюджетів

За 2016 рік надходження власних доходів місцевих бюджетів області зросли у 1,5 рази (на 0,6 млрд. грн.) порівняно з 2015 роком (з 1,3 млрд. грн. до 1,9 млрд. грн.).

Станом на 01.01.2017 залишки коштів загального фонду місцевих бюджетів (на казначейському рахунку) склали 501 млн. грн.

*Примітка: Міжбюджетні трансферти області відображені у співставних видах з тими, які отримують ОТГ.*

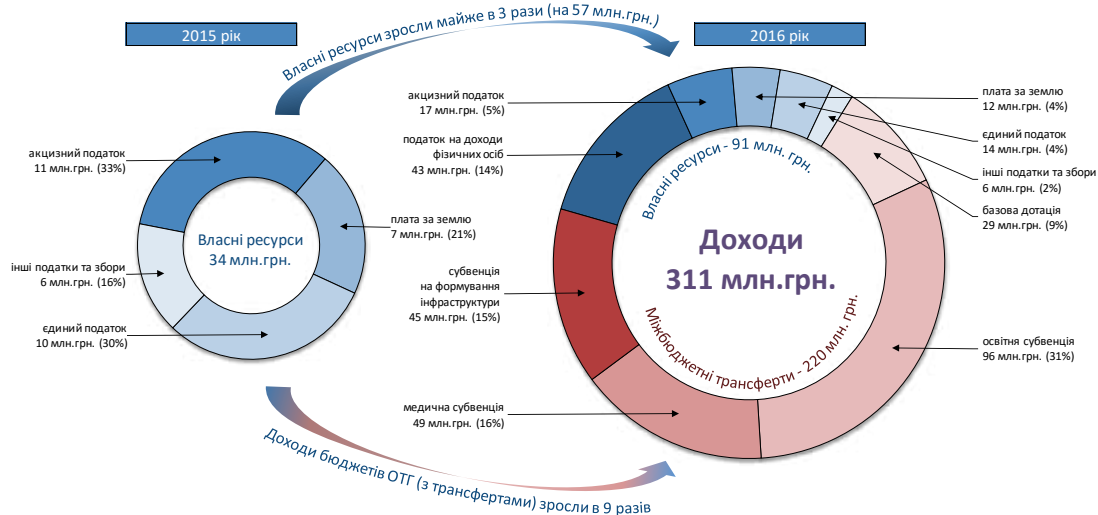


## Виконання доходів місцевих бюджетів 10 об'єднаних територіальних громад

За 2016 рік надходження доходів загального фонду місцевих бюджетів ОТГ області (з урахуванням трансфертів з державного бюджету) склали 311 млн. грн., що більше в 9 разів порівняно з надходженнями 2015 року до бюджетів місцевих рад, які увійшли до складу ОТГ. Надходження власних доходів місцевих бюджетів ОТГ зросли майже в 3 рази (на 57 млн. грн.) порівняно з 2015 роком (з 34 млн. грн. до 91 млн. грн.).

Станом на 01.01.2017 залишки коштів загального фонду місцевих бюджетів ОТГ (на казначейському рахунку) склали 33,4 млн. грн.

ФАКТИЧНІ НАДХОДЖЕННЯ ДОХОДІВ ЗАГАЛЬНОГО ФОНДУ 10 ОБ'ЄДНАНИХ ТЕРИТОРІАЛЬНИХ ГРОМАД ЧЕРНІВЕЦЬКОЇ ОБЛАСТІ  
ЗА 2015 РІК ТА 2016 РІК



## **Першочергові законопроекти, прийняття яких сприятиме процесу добровільного об'єднання територіальних громад**

➤ **№ 4772** від 03.06.2016 проект Закону України «Про внесення змін до деяких законодавчих актів України **(щодо добровільного приєднання територіальних громад)**» та **№ 4773** від 03.06.2016 проект Закону України «Про внесення змін до Бюджетного кодексу України» - *врегулюють порядок добровільного приєднання до вже утворених об'єднаних територіальних громад та їх фінансування.*

Пропонується внести зміни, зокрема до Закону України «Про добровільне об'єднання територіальних громад», що визначають параметри, після досягнення яких новостворена територіальна громада може вважатись Кабінетом Міністрів України спроможною. Така громада повинна бути створена навколо центру, визначеного Перспективним планом територіальних громад, і в ній повинно проживати не менше половини мешканців від кількості, передбаченої Перспективним планом. Одночасно, після досягнення таких параметрів, кожна наступна територіальна громада об'єднується з цією громадою за спрощеними процедурами. Також в цих територіальних громадах проводяться додаткові довибори депутатів ради об'єднаної громади за округами, створеними відповідно до законодавства про місцеві вибори, у той час, як вибори голови об'єднаної територіальної громади не проводяться – ним стає відповідний голова центральної громади;

➤ **№ 5520** від 09.12.2016 проект Закону України «Про внесення змін до деяких законодавчих актів України **щодо особливостей добровільного об'єднання територіальних громад, розташованих на територіях суміжних районів**» - *забезпечить послідовності дій в процесі утворення об'єднаних територіальних громад у разі розташування місцевих рад, що увійшли до об'єднання, на територіях різних районів або у випадку об'єднання громад навколо міст обласного значення;*

➤ **№ 4091** від 17.02.2016 проект Закону України «Про внесення змін до деяких законів України **щодо виборів старост**» - *запровадить можливість обрання одного старости виборцями декількох населених пунктів ОТГ на підставі рішення відповідної місцевої ради;*

➤ **№ 4742** від 01.06.2016 проект Закону України «Про внесення змін до деяких законодавчих актів України **(щодо статусу старости села, селища)**» - *визначатиме статус старост шляхом визначення просторових меж його діяльності, кола повноважень, підстав та порядку дострокового припинення повноважень, гарантій діяльності;*

➤ **№ 3535** від 26.11.2015 проект Закону України «Про внесення змін до Закону України «Про місцеві вибори» **(щодо фінансування підготовки і проведення перших виборів старост)**» – *сприятиме фінансовому забезпеченню перших виборів старост за рахунок Державного бюджету;*

➤ **№ 4390** від 12.04.2016 проект Закону України «Про внесення змін до Закону України "Про регулювання містобудівної діяльності" **(щодо розширення видів містобудівної документації на місцевому рівні)**» - *усуне існуючі недоліки регулювання містобудівної діяльності, унеможливить нецільове використання та розподіл земель на місцевому рівні. Цим законопроектом запроваджується можливість для об'єднаних територіальних громад розробляти схеми планування територій громад.*

## власні ресурси

за 2016 рік порівняно з 2015 роком

місцеві бюджети України  
зросли у 1,5 рази  
(з 98,2 млрд. грн. до 146,6 млрд. грн.)



місцеві бюджети 159 ОТГ  
зросли у 3 рази  
(1,0 млрд. грн. до 3,3 млрд. грн.)



## державна фінансова підтримка

на розвиток та інфраструктурні об'єкти

+ **1,0** млрд. грн.

субвенція на розвиток інфраструктури  
159 об'єднаних територіальних громад

+ **3,0** млрд. грн.

державний фонд регіонального розвитку

+ **3,3** млрд. грн.

субвенція на соціально-економічний розвиток



**1383** проекти  
на суму **1,0** млрд. грн.,  
що реалізується в громадах  
за рахунок субвенції на  
формування  
інфраструктури об'єднаних  
територіальних громад

**70** проект  
на суму **131** млн. грн.  
що реалізуються в  
об'єднаних територіальних  
громадах за рахунок коштів  
державного фонду  
регіонального розвитку

**50** об'єднаних  
територіальних громадах на  
суму **49,7** млн. грн.,  
реалізують проекти за  
рахунок субвенції на  
соціально-економічний  
розвиток

## ОБ'ЄДНАНІ ТЕРИТОРІАЛЬНІ ГРОМАДИ – 2016 РОКУ



208

- об'єднані територіальні громади, які вийшли на перші місцеві вибори у 2016 році

(946)

- кількість сільських, селищних та міських рад, які добровільно об'єдналися у 209 територіальних громад

У 2015 році 794 сільських, селищних та міських ради добровільно об'єдналися у 159 територіальних громад (далі – ОТГ). У 2016 році ще 946 сільських, селищних та міських ради добровільно об'єдналися у 208 територіальних громад (Куцурубська громада повторно вийшла на вибори з метою укрупнення).

Всі 366 ОТГ у 2017 році отримали відповідні ресурси та видаткові повноваження, та вийшли на прями міжбюджетні відносини з державним бюджетом.

Також у державному бюджеті на 2017 рік для всіх ОТГ передбачена державна підтримка у вигляді субвенції з державного бюджету на формування інфраструктури в сумі 1,5 млрд. грн (у 2016 році – 1,0 млрд. грн).

Крім того, на 2017 рік передбачена державна підтримка у вигляді Державного фонду регіонального розвитку у сумі 3,5 млрд. грн. та субвенції на соціально-економічний розвиток територій – 4,0 млрд. грн.

Постановою ЦВК на 30 квітня 2017 року призначено перші місцеві вибори ще в 40 ОТГ, до складу яких увійшло 201 територіальна громада.

Крім цього, ЦВК відмовлено у проведенні перших місцевих виборів у 30 ОТГ (до складу, яких увійшли 146 територіальних громади на території, яких проживає близько 400 тис. мешканців) через нерозуміння правових підстав для оголошення виборів, незважаючи на офіційне роз'яснення, яке їм було надано Комітетом з питань державного будівництва, регіональної політики та місцевого самоврядування Верховної Ради України (затверджене на засіданні Комітету 8 вересня 2016 року, протокол №55), що «законодавство України не містить правових підстав для не призначення Центральною виборчою комісією перших виборів сільських, селищних, міських рад об'єднаної територіальної громади та відповідних сільських, селищних, міських голів і оголошення виборчого процесу таких місцевих виборів: у разі входження територіальної громади, розташованої на території суміжного району, до складу об'єднаної територіальної громади, адміністративний центр якої знаходиться в межах іншого району; у разі добровільного об'єднання територіальної громади міста обласного значення із територіальними громадами інших сіл, селищ, міст без внесення змін до меж відповідних районів».